

KiTa- Bedarfsplanung 2017/2018

- BV Richterich-
01.02.2017

www.aachen.de

stadt aachen



Foto: Stadt Aachen / Andreas Steindl

Rahmenbedingungen

Ausgangslage

- **Sozialräumliche Betrachtung:**
 - **Priorität: Sozialräume mit niedriger VQ**
 1. Kriterium: Bedarf/niedrige VQ
 2. Kriterium: konkrete Möglichkeit Plätze zu schaffen
- **geringer Handlungsspielraum in 2017/2018:**
 - kaum Umwandlungspotentiale
 - Baumaßnahmen werden größtenteils erst sukzessive ab 2018/2019 fertig gestellt

Rahmenbedingungen

Platzbedarfe

- **U3:**
Höherer Ausbaubedarf zur Erreichung einer 50 % VQ durch [Steigerung der relevanten Altersgruppe U3](#)
- **ü3:**
Verbesserung der in den letzten Jahren gesunkenen Versorgungsquote sowie **leichter Anstieg** der Altersgruppe ü3
- **Kinder aus Zuwanderungsfamilien:**
unklare Entwicklung und Verteilung im Stadtgebiet

Rahmenbedingungen

Bauliche Entwicklungen

- **Bestands-KiTa's:**
bauliche Erweiterungsoptionen sind weitestgehend ausgeschöpft

- **KiTa-Neubauten:**
es befinden sich diverse Maßnahmen in Realisierung und Planung, die beginnend ab dem KiTa-Jahr 2018/2019 ff fertig gestellt werden

Rahmenbedingungen

Weitere aktuelle Entwicklungen

- **KiBiz Revision:**
 - > Verunsicherung bei beteiligten Akteuren
 - > erschwerte Planungsprozesse
- **veränderte Finanzierung inklusiver Plätze:**
Erarbeitung einer gesamtstädtischen Konzeption
(Freie Träger + Verwaltung)
- **andere Betreuungsformen:**
Planungsunsicherheit, da kein Einfluss auf
Schließung/Erweiterung von Gruppen

Planungsergebnisse

Altersbereich U3

Platzveränderung zum Vorjahr	+ 66 Plätze
Plätze gesamt	1.918 Plätze
	davon 21 inklusiv

Versorgungsquote 44,42%

zusätzlich:

Anmeldung einer „Not-KiTa“ mit 60 Plätzen

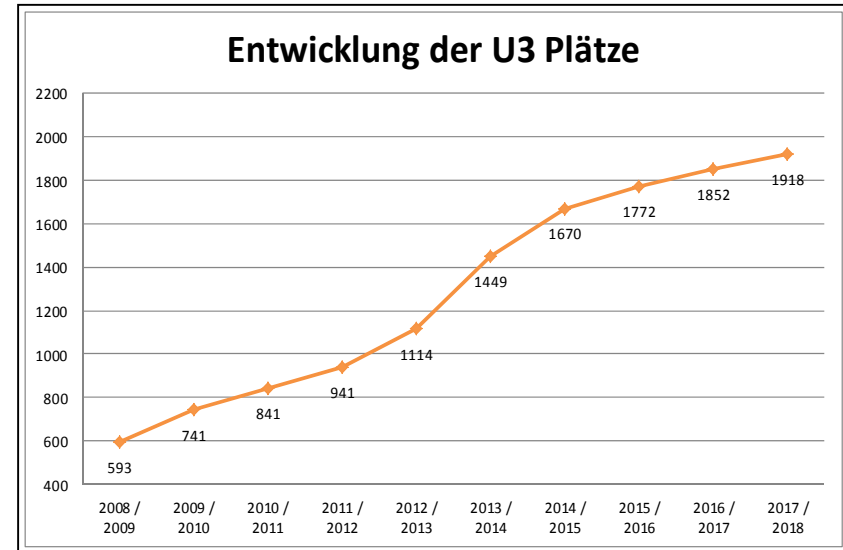
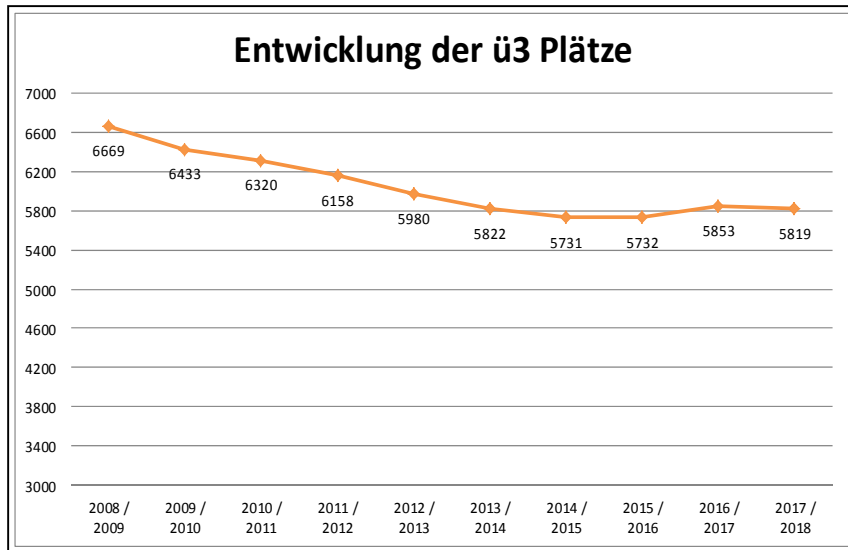
Planungsergebnisse

Altersbereich ü3

Platzveränderung zum Vorjahr	- 34 Plätze
Plätze gesamt	5.819 Plätze
	davon 232 inklusiv

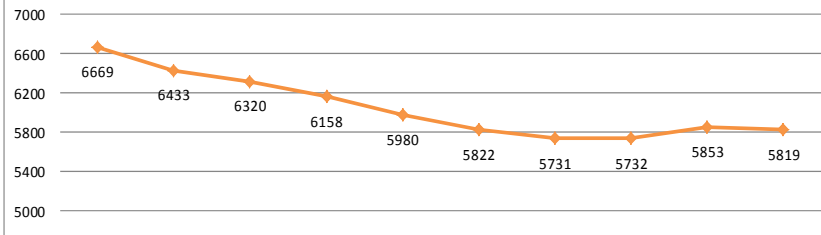
Versorgungsquote 93,99%

Entwicklungen Platzzahlen in KiTas

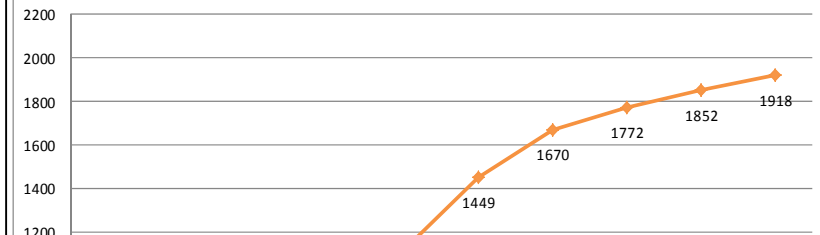


Entwicklungen Platzzahlen in KiTas

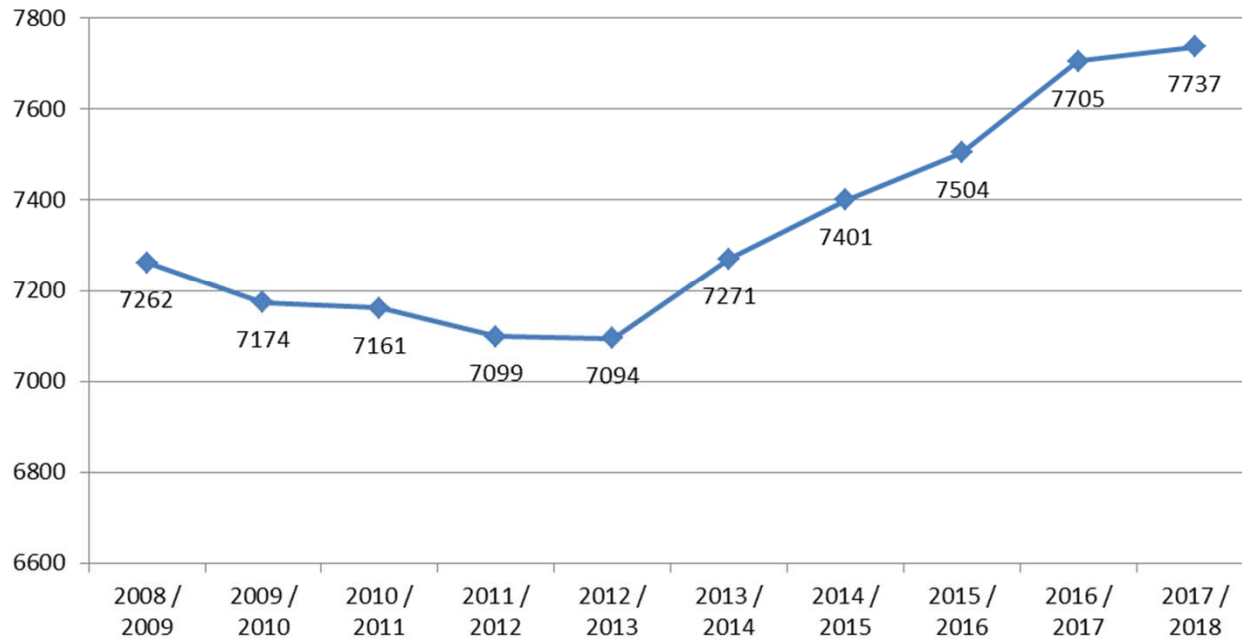
Entwicklung der ü3 Plätze



Entwicklung der U3 Plätze



Entwicklung Plätze gesamt



2012 / 2013	2013 / 2014	2014 / 2015	2015 / 2016	2016 / 2017	2017 / 2018
1114	1449	1670	1772	1852	1918



Fazit

Trotz großer Bemühungen verläuft der Ausbau der Versorgungsquoten langsamer als geplant!

Gründe:

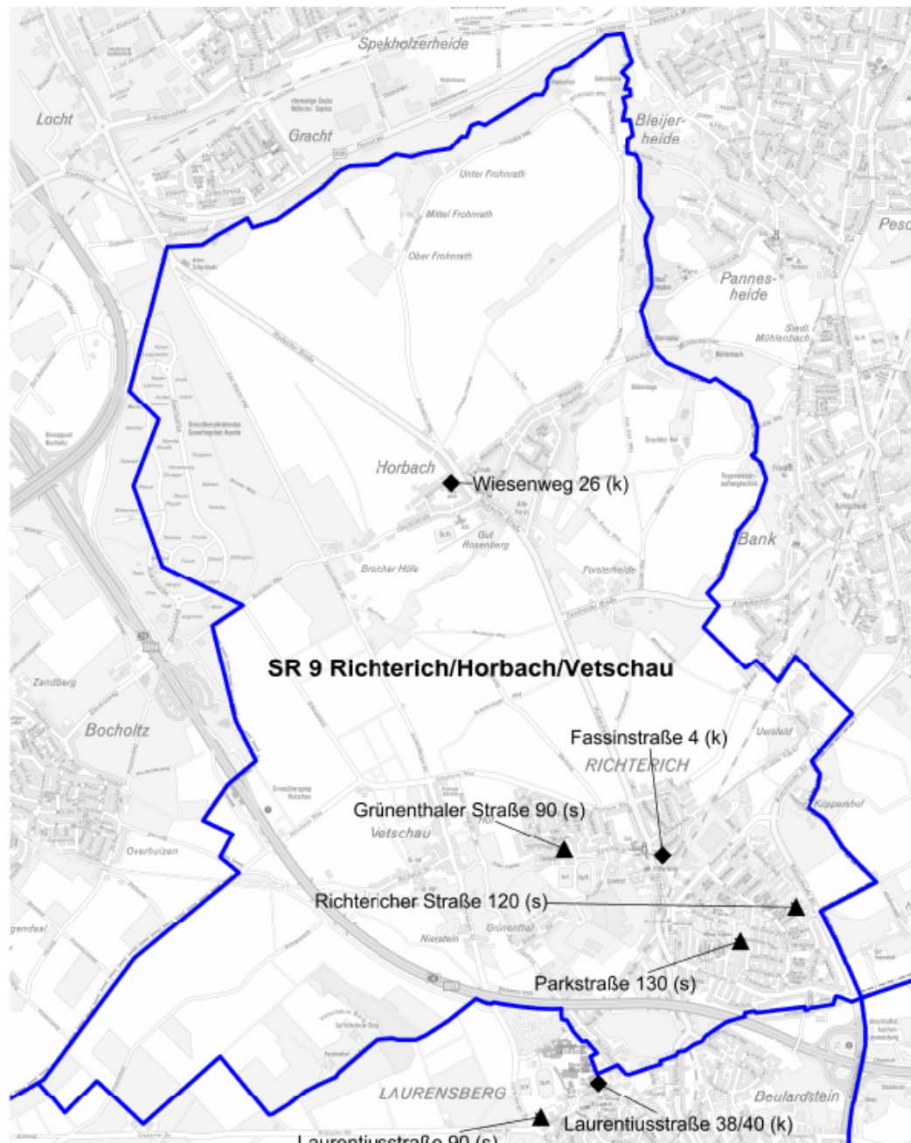
- Räumliche Kapazitäten für Ausbau im Bestand weitestgehend ausgeschöpft
- Platzausbau vorrangig durch größere Baumaßnahmen bzw. Neubauten
 - zeitliche Realisierung – sukzessive ab 2018/2019
- Steigerung der planungsrelevanten Kinderzahlen U3

Ein Blick auf die Folgejahre:

- In allen Sozialräumen mit größerem Ausbaubedarf befinden sich große Baumaßnahmen/Neubauten in Planung bzw. Realisierung



Sozialraum 9 – Richterich/Horbach/Vetschau



U3 Plätze: 108

ü3 Plätze: 229

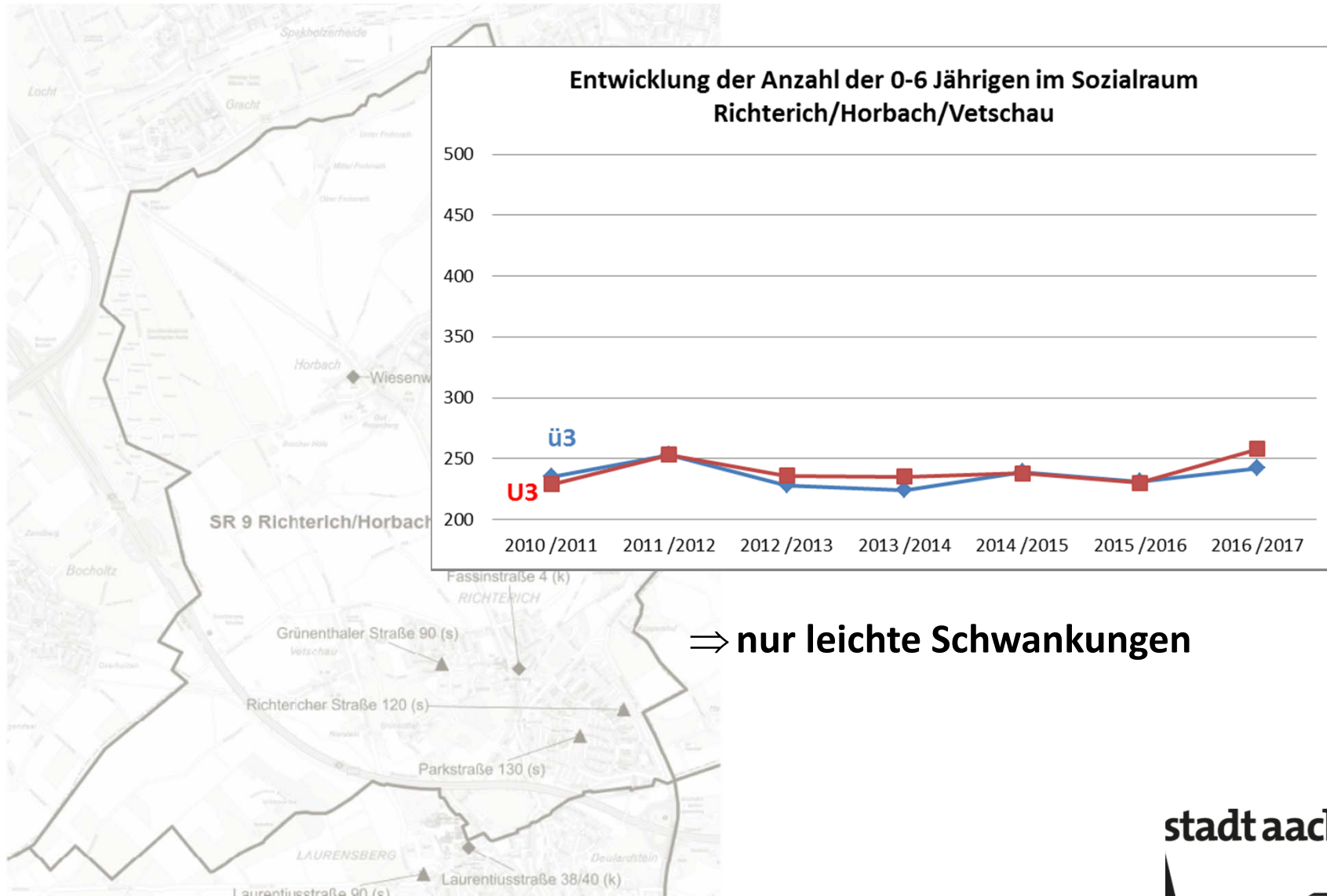
VQ ü3: 94,37 %

VQ ü3 inklusiv: 0,76 %

VQ U3: 42,91 %

VQ U3 inklusiv: 0,00 %

Sozialraum 9 – Richterich/Horbach/Vetschau



Sozialraum 9 – Richterich/Horbach/Vetschau

Herkunft der Kinder:

(Stand: Juni 2016)

Kind aus SR:	76,19 %
Kind aus anderem SR:	14,29 %
Kind außerhalb AC:	9,52 %
Kind außerhalb BRD:	0,00 %

Auslastungsgrad in KiBiz geförderten KiTas:

(Stand: Juni 2016)

102,14 %



Sozialraum 9 – Richterich/Horbach/Vetschau

Perspektiven für den Sozialraum

5-gruppiger Neubau Richtericher Dell:

- Umsetzung des Neubaugebiets/KiTa frühestens ab 2022

Entwicklung der VQ (inkl. Neubau):

-> **U3: 50,83 %**

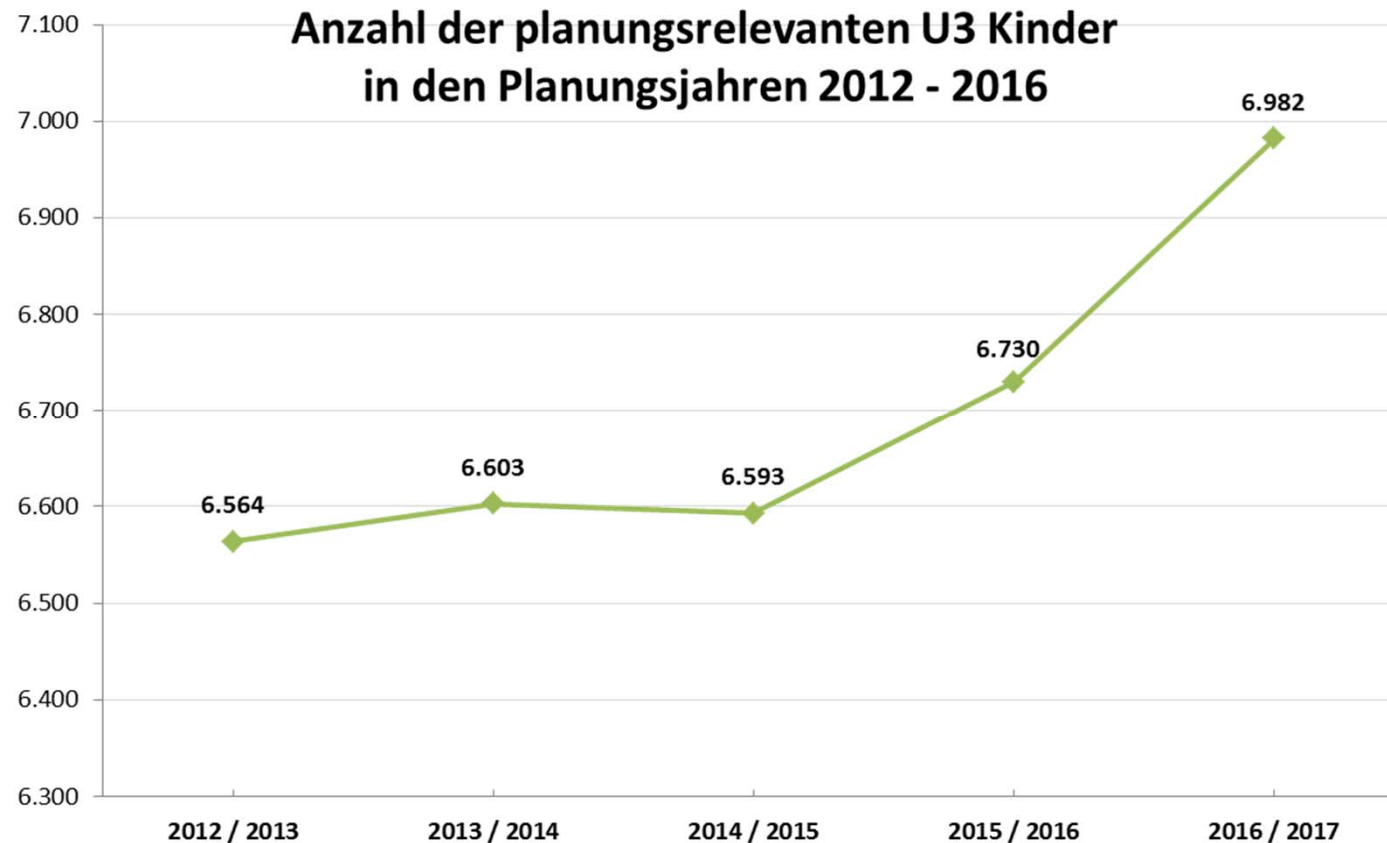
-> **ü3: 119,53 %**

Bis zur Fertigstellung des Neubaus kann ein Teil der Bedarfe über die gute Versorgung im Sozialraum 10 aufgefangen werden.





Entwicklung der relevanten Altersgruppe U3 in der Stadt Aachen



[zurück](#)