

# KiTa- Bedarfsplanung 2017/2018

- Kinder- und Jugendausschuss -  
07.02.2017

[www.aachen.de](http://www.aachen.de)

1 von 12 in Zusammenstellung

stadt aachen



# Rahmenbedingungen

## Ausgangslage

- **Sozialräumliche Betrachtung:**
  - **Priorität: Sozialräume mit niedriger VQ**
    1. Kriterium: Bedarf/niedrige VQ
    2. Kriterium: konkrete Möglichkeit Plätze zu schaffen
- **geringer Handlungsspielraum in 2017/2018:**
  - kaum Umwandlungspotentiale
  - Baumaßnahmen werden größtenteils erst sukzessive ab 2018/2019 fertig gestellt

# Rahmenbedingungen

## Platzbedarfe

- **U3:**  
**Höherer Ausbaubedarf** zur Erreichung einer 50 % VQ durch [Steigerung der relevanten Altersgruppe U3](#)
- **ü3:**  
**Verbesserung** der in den letzten Jahren gesunkenen Versorgungsquote sowie **leichter Anstieg** der Altersgruppe ü3
- **Kinder aus Zuwanderungsfamilien:**  
unklare Entwicklung und Verteilung im Stadtgebiet

# Rahmenbedingungen

## Bauliche Entwicklungen

- **Bestands-KiTa's:**  
bauliche Erweiterungsoptionen sind weitestgehend ausgeschöpft
- **KiTa-Neubauten:**  
es befinden sich diverse Maßnahmen in Realisierung und Planung, die beginnend ab dem KiTa-Jahr 2018/2019 ff fertig gestellt werden

# Rahmenbedingungen

## Weitere aktuelle Entwicklungen

- **KiBiz Revision:**
  - > Verunsicherung bei beteiligten Akteuren
  - > erschwerte Planungsprozesse
- **veränderte Finanzierung inklusiver Plätze:**  
Erarbeitung einer gesamtstädtischen Konzeption  
(Freie Träger + Verwaltung)
- **andere Betreuungsformen:**  
Planungsunsicherheit, da kein Einfluss auf  
Schließung/Erweiterung von Gruppen

# Planungsergebnisse

## Altersbereich U3

<b>Platzveränderung zum Vorjahr</b>	<b>+ 66 Plätze</b>
<b>Plätze gesamt</b>	<b>1.918 Plätze</b>
	<b>davon 21 inklusiv</b>

**Versorgungsquote** **44,42%**

### zusätzlich:

Anmeldung einer „Not-KiTa“ mit 60 Plätzen

# Planungsergebnisse

## Altersbereich ü3

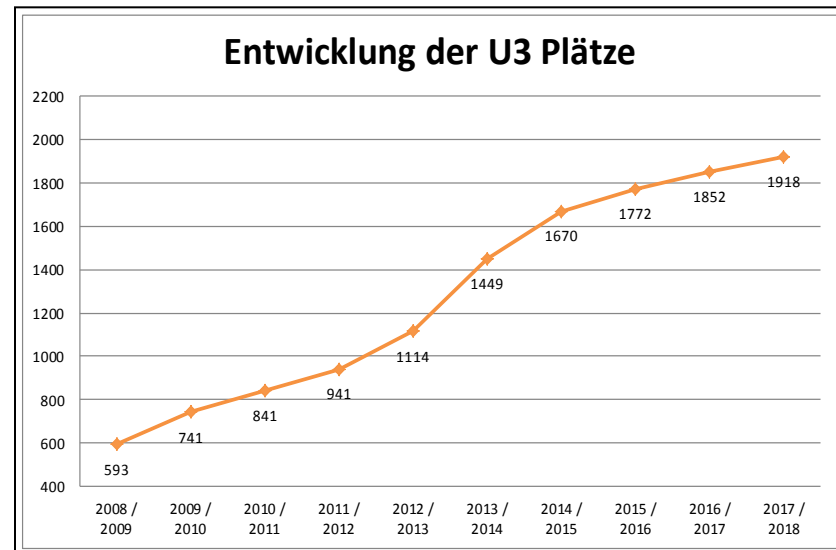
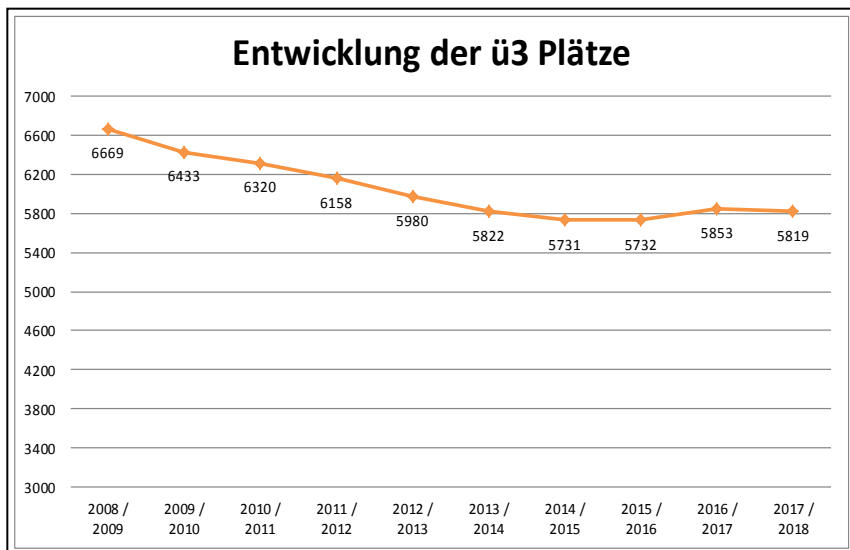
**Platzveränderung zum Vorjahr - 34 Plätze**

**Plätze gesamt 5.819 Plätze**

**davon 232 inklusiv**

**Versorgungsquote 93,99%**

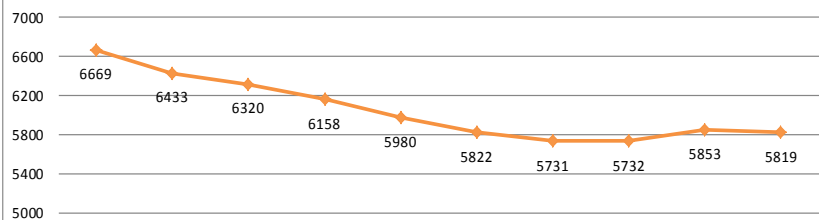
# Entwicklungen Platzzahlen in KiTas



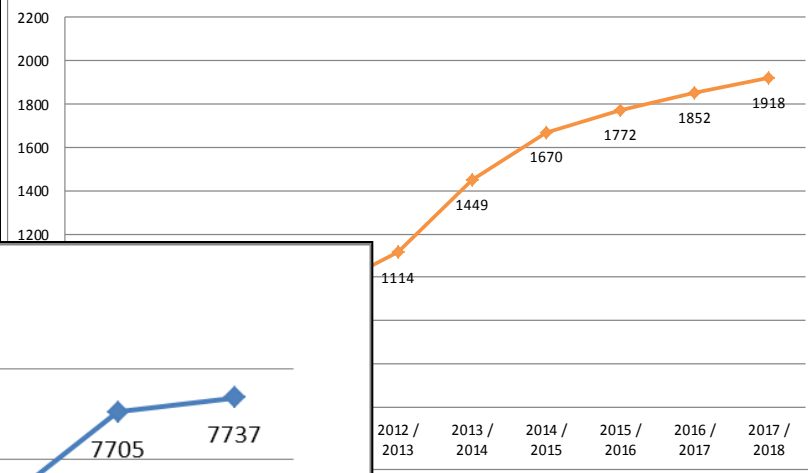


# Entwicklungen Platzzahlen in KiTas

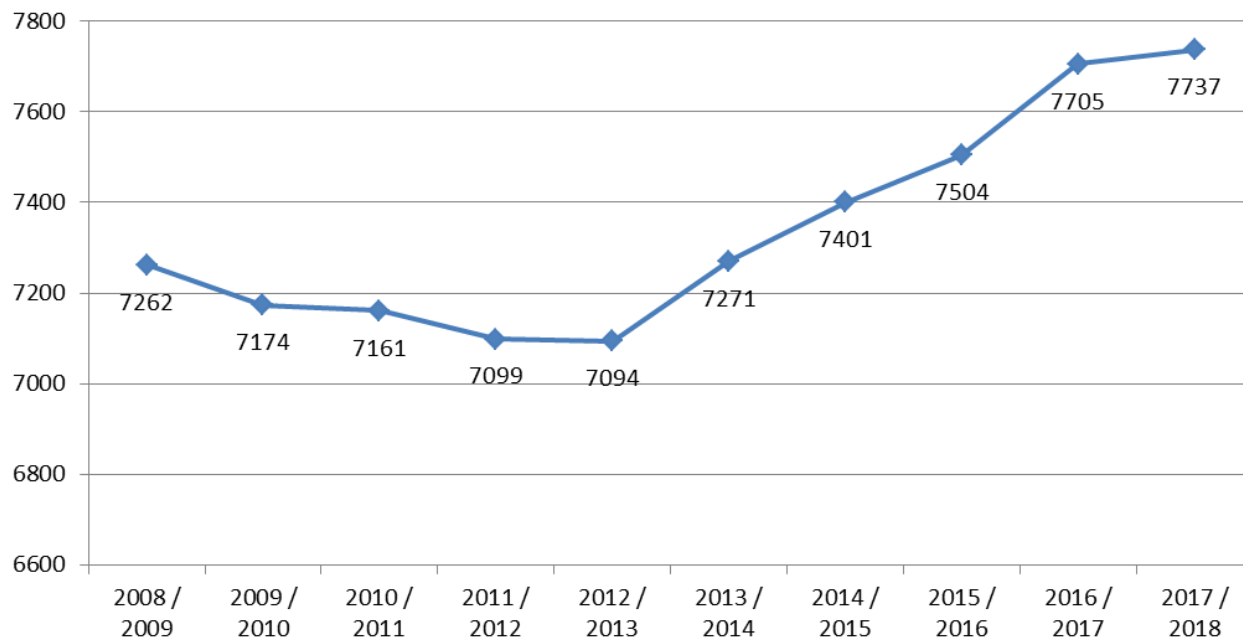
## Entwicklung der ü3 Plätze



## Entwicklung der U3 Plätze



## Entwicklung Plätze gesamt



stadt aachen



# Fazit

## **Trotz großer Bemühungen verläuft der Ausbau der Versorgungsquoten langsamer als geplant!**

### **Gründe:**

- Räumliche Kapazitäten für Ausbau im Bestand weitestgehend ausgeschöpft
- Platzausbau vorrangig durch größere Baumaßnahmen bzw. Neubauten
  - zeitliche Realisierung – sukzessive ab 2018/2019
- Steigerung der planungsrelevanten Kinderzahlen U3

### **Ein Blick auf die Folgejahre:**

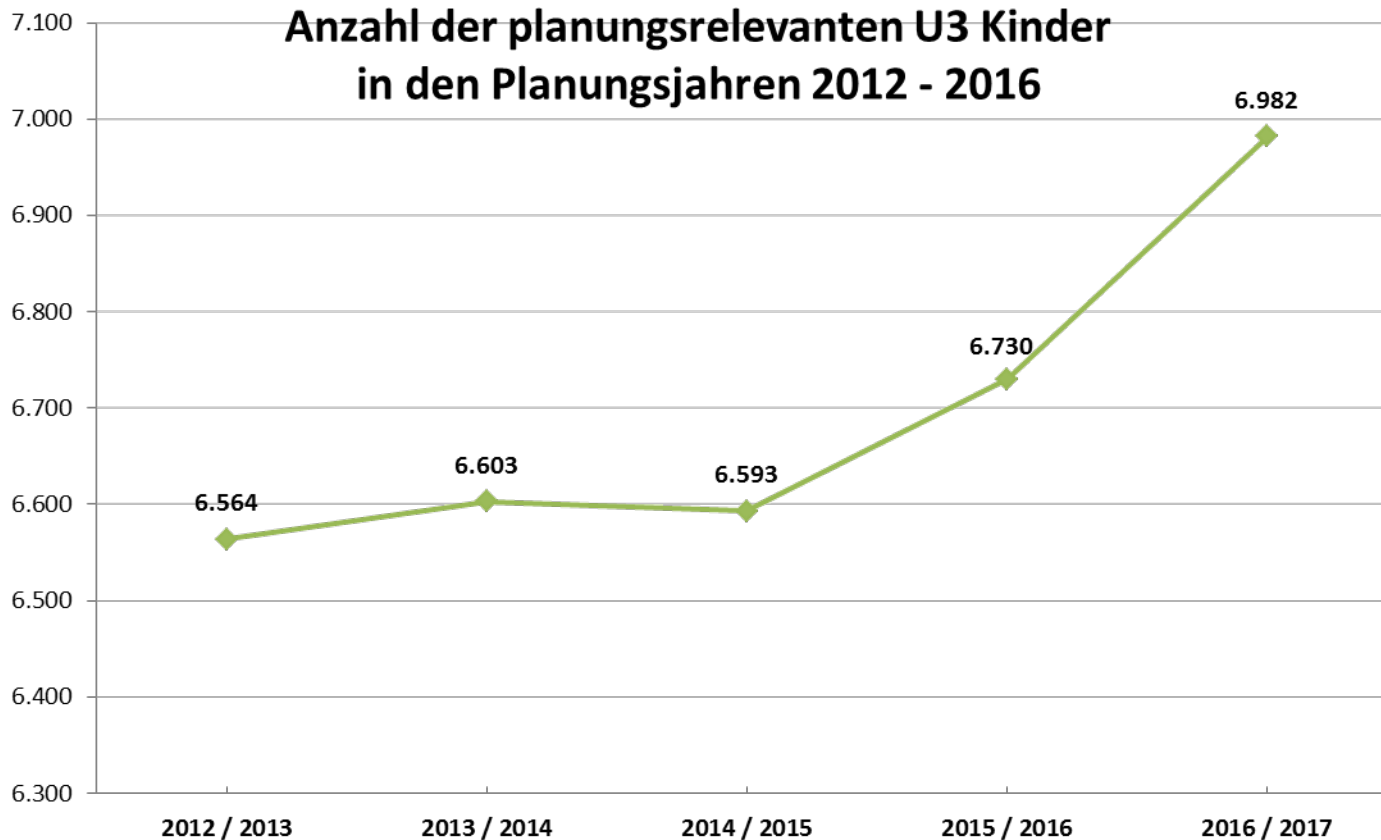
- In allen Sozialräumen mit größerem Ausbaubedarf befinden sich große Baumaßnahmen/Neubauten in Planung bzw. Realisierung



stadt aachen



# Entwicklung der relevanten Altersgruppe U3 in der Stadt Aachen



[zurück](#)