



Allgemeine Sozialdienste (ASD) der Freien Wohlfahrtsverbände in der Stadt Aachen

*Statistische Auswertung der Arbeit
für das Jahr 2016*

Präsentation

Die Allgemeinen Sozialdienste (ASD)

1. Einführung
2. Angebotsstrukturen
3. Sozialstrukturelle Angaben zur Zielgruppe
4. Ergebnis- und wirkungsorientierte Angaben
5. Fazit

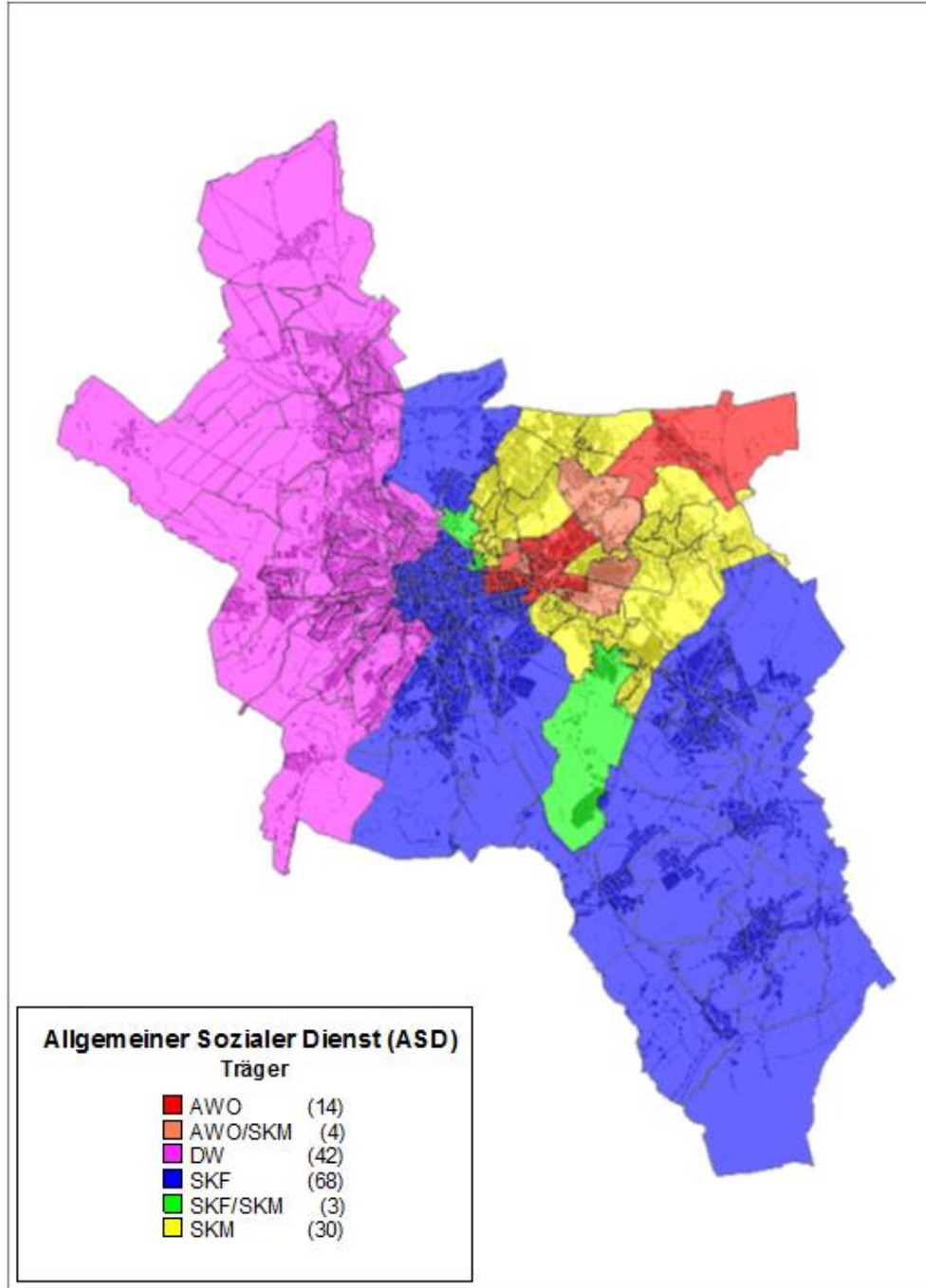
1. Einführung

Die Allgemeinen Sozialdienste

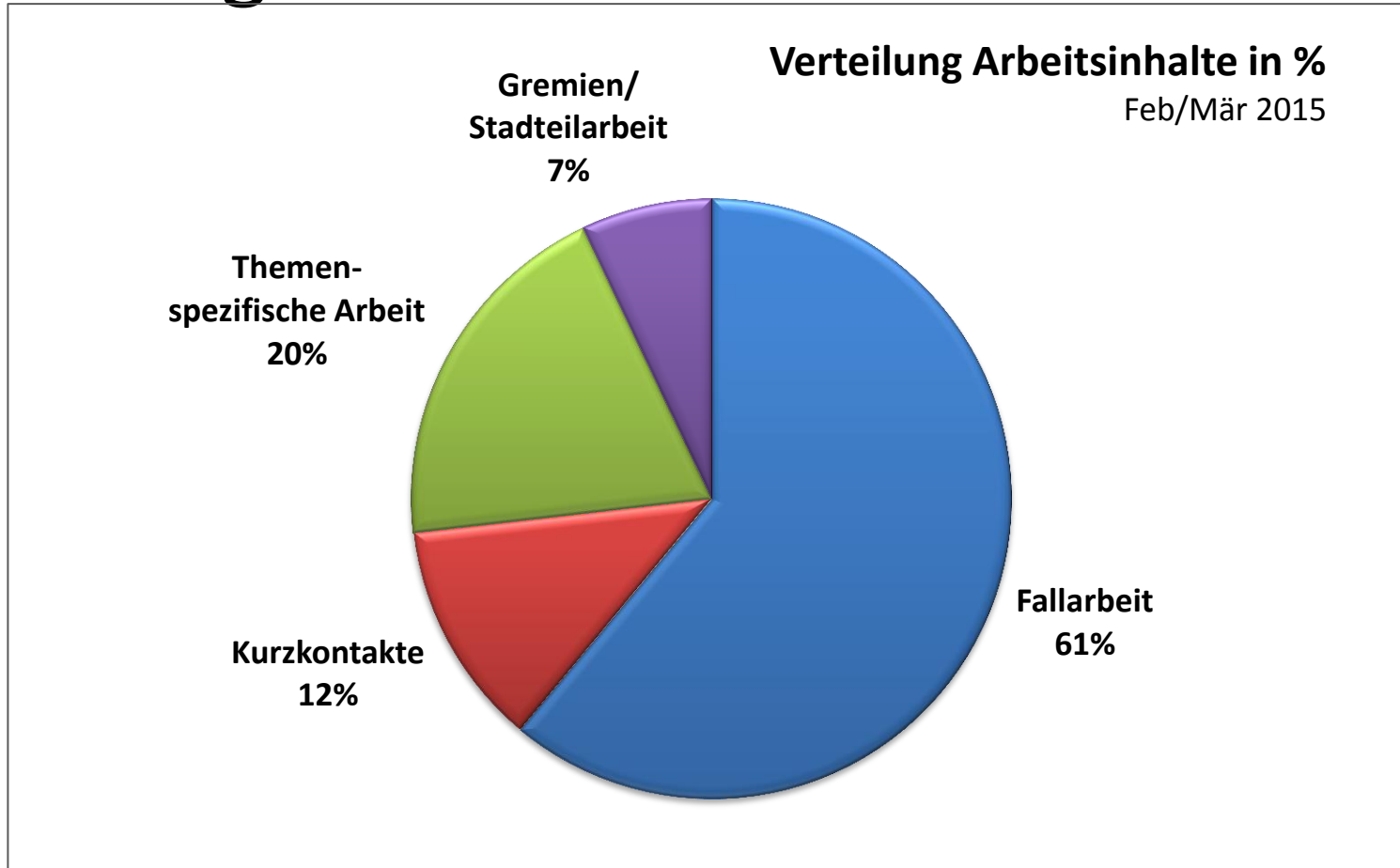
- sind in **Trägerschaft** der vier Wohlfahrtsverbände SkF, AWO, Diakonie und SKM Aachen,
- basieren auf **gemeinsamer Leistungsvereinbarung** mit den Fachbereichen 45 und 56,
- sind **niedrigschwellig** / offen für alle Menschen in sozialen Notlagen,
- im Sozialwesen die „**Grundversorger**“; **Lotse** zu Fachberatungen (Vgl. Hausarztmodell)

2. Angebotsstrukturen

- Wirkungsgebiet auf Basis sozial-räumlicher Zuordnung
(Quelle: Stadt Aachen)
- 10,3 Stellen:
 - Fachpersonal mit (Fach-) Hochschulabschluss
 - Therapeutische Zusatzausbildung



2. Angebotsstruktur

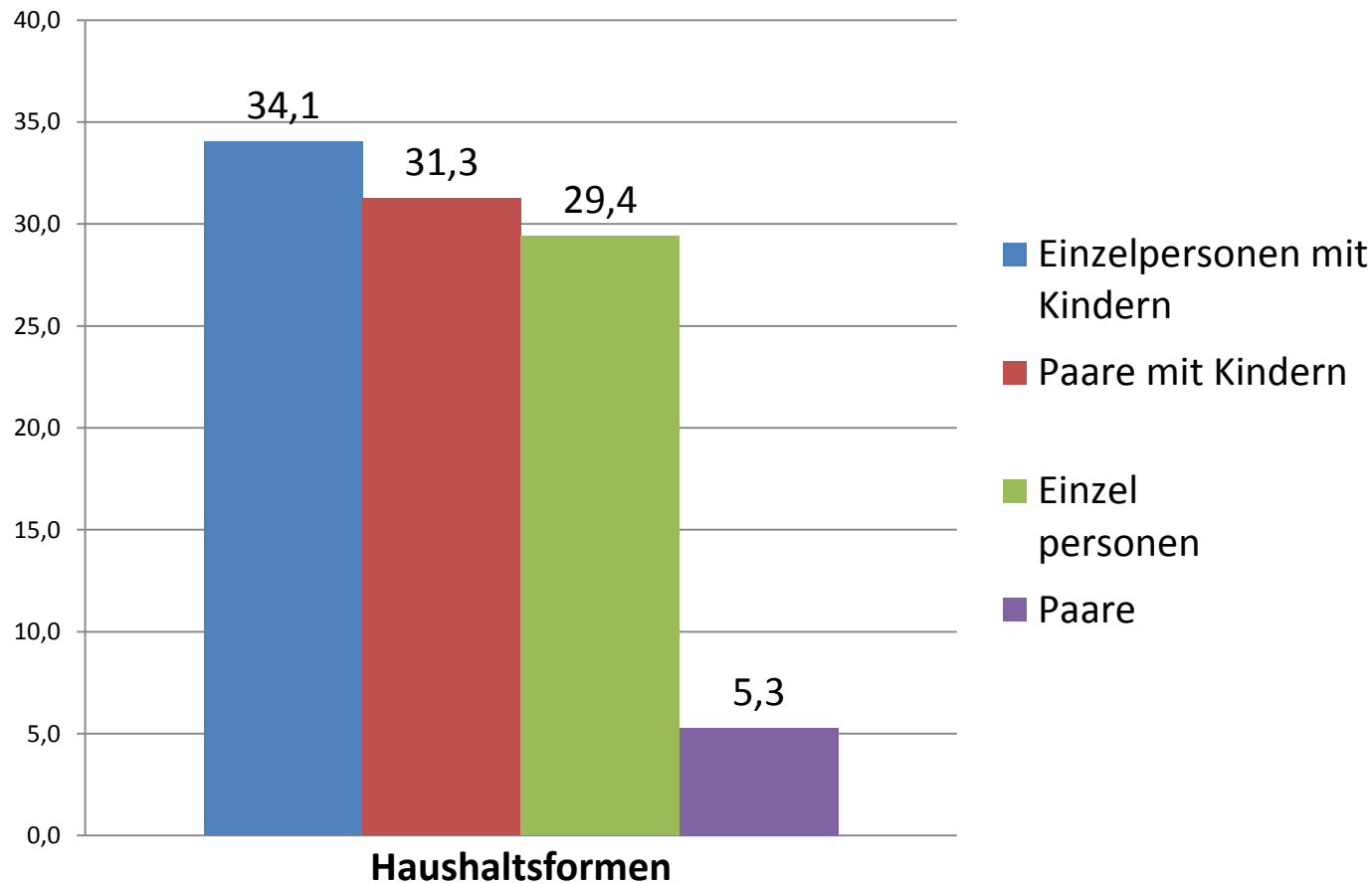


Durchschnittliche Verteilung der Arbeitsinhalte je Mitarbeiterin in %

3. Sozialstrukturelle Angaben zur Zielgruppe

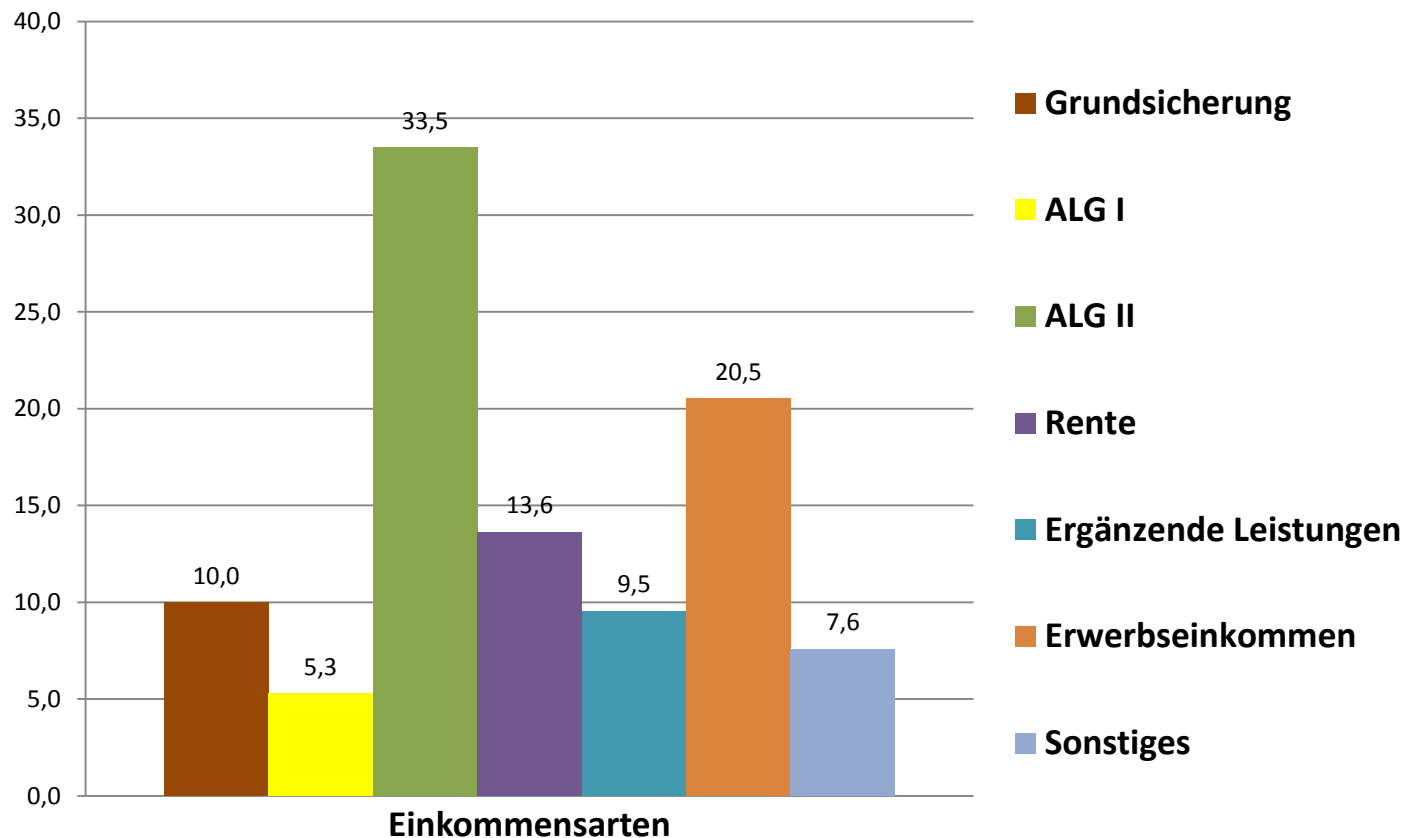


Beratungen nach Haushaltsformen in % 2016 (n=928)



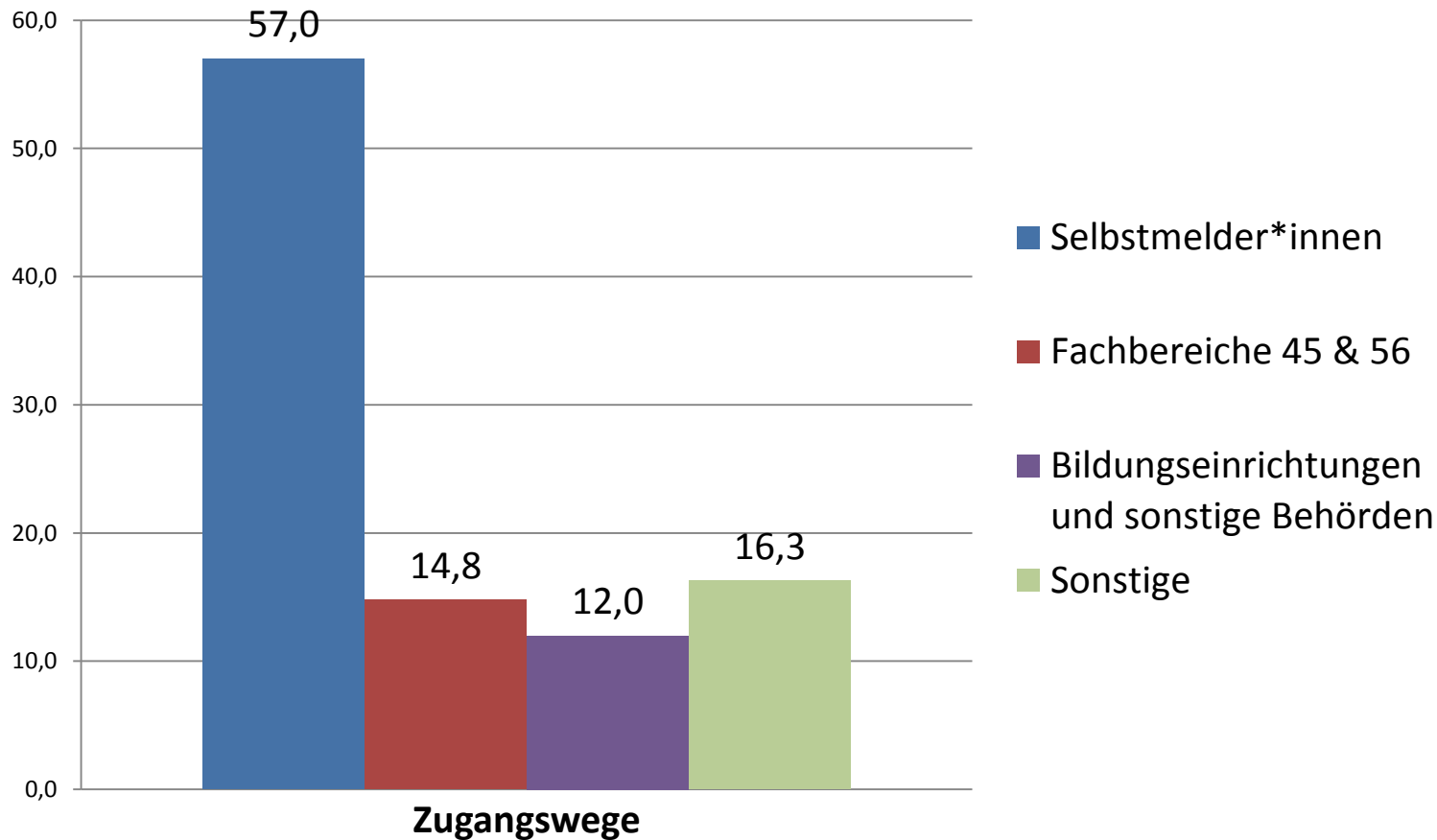
3. Sozialstrukturelle Angaben zur Zielgruppe

Einkommensarten bei beendeten Beratungen
in % 2016 (n= 911; Mehrfachnennungen)



4. Ergebnis- und wirkungsorientierte Angaben

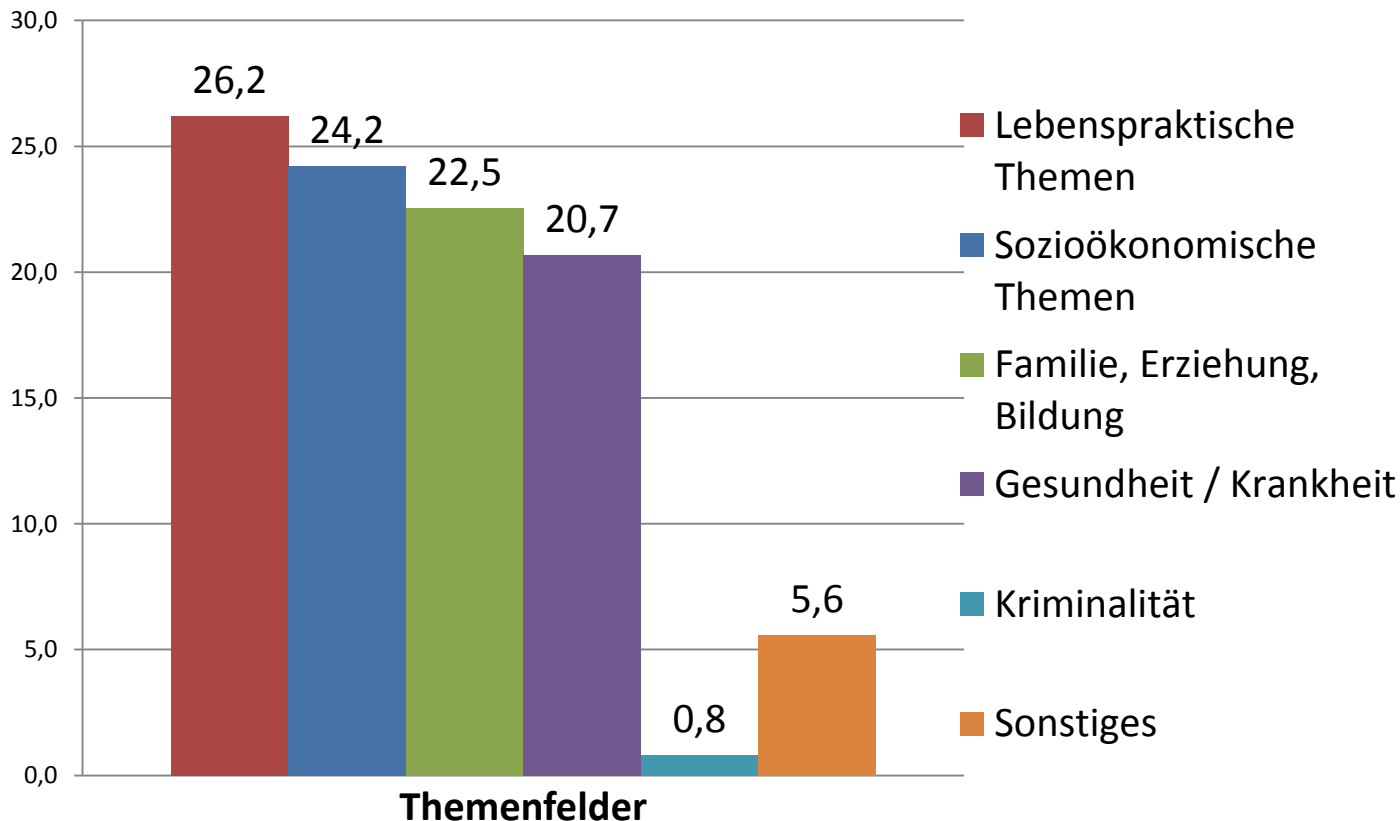
Zugang / Vermittlung zur Beratung in % 2016 (n=928)



4. Ergebnis- und wirkungsorientierte Angaben

Themenfelder des ASD

(2016; in %; n=3.003)



4. Ergebnis- und wirkungsorientierte Angaben

Problemlage (Jahr)	Stich- probe	Ausprägung absol.	Ausprägung in % v.H.	Entwicklungs- tendenz
Arbeitslosenquote (2014)	Alle 15 bis 64 - jährigen	11.755	6,6	Leicht steigend
SGB II Empfänger*innen (Hartz VI) (2013)	Alle 15 bis 64 - jährigen	17.915	10,2	Leicht fallend
Sozialgeld- empfänger*innen (Indikator Kinderarmut) (2013)	Alle < 15 - jährige	6.522	22,9	Leicht fallend
SGB XII Empfänger*innen (Indikator Altersarmut) (2013)	Alle > 64 -jährigen	2.883	6,4	Stark steigend
Öffentl. geförderte Wohnungen (2013)	143.039	9.576	6,7	Stark fallend
Bildung:				
<i>Kinder mit Förderbedarf bei Einschulung (2007 – 2013)</i>	<i>7.715 Einge- schulte</i>	<i>776</i>	<i>10,1</i>	<i>Leicht fallend</i>
<i>Eltern mit geringer Bildung (2007 – 2013)</i>	<i>/</i>	<i>k. A.</i>	<i>22</i>	<i>k. A.</i>

Datenquelle: Zweiter Sozialentwicklungsplan Aachen (2015)

5. Fazit

- ASD sind **Ersthelfer*innen**, **Grundversorger** und **Lotsen** in den regionalen psychosozialen Versorgungsstrukturen
- ASD wirken **einzelfallorientiert** und **strukturell** zur Linderung sozialer Problemlagen
- ASD sind **Seismograph** regionaler sozialer Trends:
 - Psychische Erkrankungen
 - Wohnungsnot/-losigkeit
 - Armut (Kinder, Alleinerziehende, Alte (Frauen))





***Vielen Dank für Ihre
Aufmerksamkeit***