



# Bedarfsplanung für die Kindertagesbetreuung

in der Stadt Aachen für das KiTa-  
Jahr 2022/2023

- BV Richterich -  
19.01.2022

# Bedarfsplanung 2022/2023

## Inhalt

- **Teil I: Gesetzliche Entwicklungen**
- **Teil II: Inhaltliche Entwicklungen**
- **Teil III: Gesamtstädtische Ausgangslage**
- **Teil IV: Ergebnisse der Bedarfsplanung 2022/2023**
- **Teil V: Fazit**
- **Teil VI: Detailbetrachtung des Sozialraums 9**



# Teil I: Gesetzliche Entwicklungen

- **Auswirkungen des Bundesteilhabegesetzes – BTHG (seit 01.01.2020)**
  - › „Jedes Kind in jeder KiTa“: Verstärkte Inanspruchnahme des Wunsch- und Wahlrechtes
  - › Ausgestaltung der Regelungen in der Praxis
  - › Inhaltliche, konzeptionelle, personelle und organisatorische Begleitung der KiTas durch die Träger
    - Frühe Festlegung auf ein Modell (Gruppenstärkenabsenkung oder Zusatzkraft) mit verschiedenen Auswirkungen auf die Personal-, Finanz- und Bedarfsplanung
    - Notwendige unterjährige Aufnahmen und damit verbundene Zusatzleistungen bei gleichzeitigem Fachkräftemangel und Anforderungen des LVR

# Teil I: Gesetzliche Entwicklungen

## *Entwicklung der Plätze für Kinder mit Behinderung*

- Insgesamt Anstieg der i-Plätze im Vergleich zum Vorjahr (- 2 U3, + 39 ü3)
- Deutlicher Anstieg der nach dem BTHG geförderten Plätze
  - › Modell Gruppenstärkenabsenkung ca. doppelt so oft gewählt wie Zusatzkraft
  - › Folge: Abbau von Betreuungsplätzen
- Rückgang der nach FinK geförderten Plätze
  - › Keine (Neu-) Antragstellung mehr möglich
  - › Wechsel bestehender FinK-Förderungen ins BTHG

# Teil II: Inhaltliche Entwicklungen

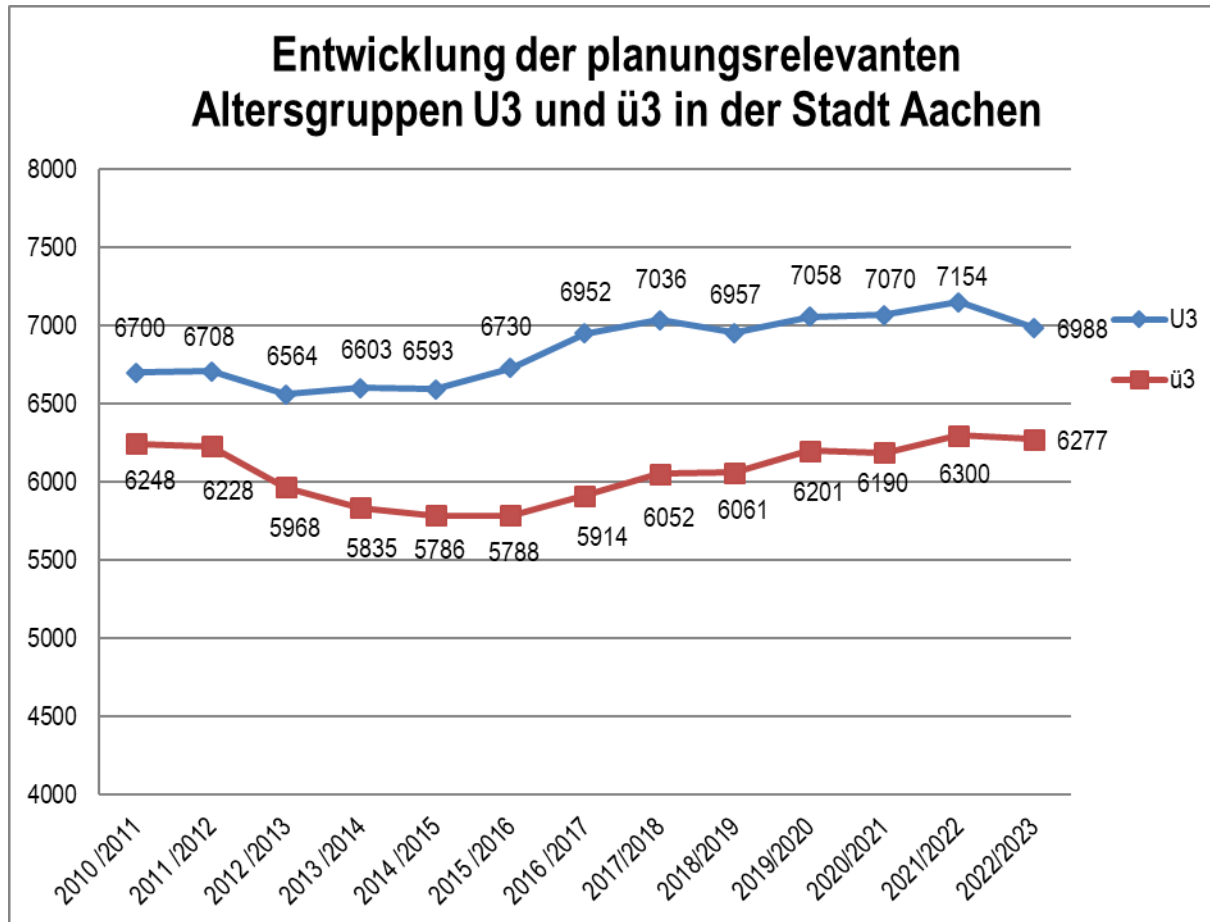
- **Betreuungsumfänge**

45-Stunden-Plätze	
Beschlossene Quote	Tatsächliche Quote 22/23
U3: 80 %	U3: 78,95 %
Ü3: 80 %	Ü3: 80,23 %

- › KJA-Beschluss 15.06.21: Anpassung der Quoten auf jeweils 80 % im U3- und ü3-Bereich
- › Weiterhin Anstieg der gemeldeten 45-Stunden-Plätze und der Quote im ü3-Bereich

# Teil II: Inhaltliche Entwicklungen

- Aktuell leichter Rückgang der planungsrelevanten Kinderzahlen



**U3-Bereich: - 166**  
**Ü3-Bereich: - 23**



**Leichter Rückgang**  
**in beiden**  
**Altersbereichen**

# Teil II: Inhaltliche Entwicklungen

- **Überbelegungen**

- › Definition von 3 Arten, gemeinsam mit der AG § 78 KiTas und Tagespflege:
  - optionale Überbelegungen
  - strukturelle Überbelegungen
  - anlassbezogene, unterjährige Überbelegungen
  
- › KJA-Beschluss vom 24.08.2021:
  - Übernahme Trägeranteile der Freien Träger für strukturelle und bis zu 70 optionale und anlassbezogene, unterjährige Überbelegungen
  - Zeitraum: 2 Jahre ab dem KiTa-Jahr 2022/2023
  
- › Optionale Plätze: Platzvergabe erfolgt zentral durch die Stadt Aachen und in enger Abstimmung mit den KiTas und den Trägern

# Teil II: Inhaltliche Entwicklungen

## Geplante Überbelegungsarten für 2022/2023

	Optional		Strukturell	
	In städtischen KiTas	In KiTas in freier Trägerschaft	in städtischen KiTas	In KiTas in freier Trägerschaft
U3-Plätze	21	1	47	30
Ü3-Plätze	32	6	92	80
Gesamt	53	7	139	110

- › Vermehrtes Angebot struktureller Überbelegungen im Vergleich zum Vorjahr
- › Hinweis: Es handelt sich nicht ausschließlich um neue Plätze!



# Teil III: Gesamtstädtische Ausgangslage

- **Weiterhin Verzögerungen / Verteuerungen bei Bauprojekten**
  - › Erschwerung durch baukonjunkturelle und coronabedingte Rahmenbedingungen und städtebauliche Herausforderungen

Folge: Spätere Fertigstellungen / Inbetriebnahmen, daher keine zeitnahen Entlastungen bzw. Steigerungen der Versorgungsquoten

- **Notwendigkeit von Auslagerungsstandorten**
  - › z. T. verzögerter Maßnahmenbeginn infolge fehlender Auslagerungsmöglichkeiten
  - › Bildung AG Auslagerungen mit Vertretungen freier Träger

# Teil III: Gesamtstädtische Ausgangslage

- **Potenzielle Standorte für Neubauten immer schwieriger zu finden**
  - › Betrifft sowohl städtische als auch Bauvorhaben von Investoren
  - › sowohl in der Innenstadt als auch in einzelnen Bezirken
- **Fachkräftemangel in KiTas**
- **Flexibilisierung von Betreuungszeiten nach § 48 KiBiz**
  - › KJA-Beschluss vom 02.11.21: Bezuschussung/Förderung verschiedener Angebote ab 2021/2022
  - › Träger können Anträge stellen

# Teil IV: Planungsergebnisse

Altersbereich U3 - Gesamtstädtisch:

Platzveränderung zum Vorjahr - 31 Plätze

Plätze in KiTas gesamt 2.233 Plätze

davon 27 Plätze  
für Kinder mit  
(drohender) Behinderung

**Versorgungsquote 48,21 %**



VQ aus 2021/2022: 47,53 %

stadt aachen



# Teil IV: Planungsergebnisse

**Altersbereich ü3 - Gesamtstädtisch:**

**Platzveränderung zum Vorjahr + 81 Plätze**

**Plätze in KiTas gesamt 6.267 Plätze**

**davon 278 Plätze  
für Kinder mit  
(drohender) Behinderung**

**Versorgungsquote 96,77 %**



**VQ aus 2021/2022: 95,11 %**

**stadt aachen**



# Teil V: Fazit

**Gesamtstädtische Steigerung der Versorgungsquoten sowohl im U3- als auch im ü3-Bereich im Vergleich zum Vorjahr aufgrund gesunkener Kinderzahlen!**

## Weiterhin Ausbaubedarf:

- Aktueller Rückgang der Kinderzahlen ggfs. nur temporär
- Zielversorgungsquoten noch nicht erreicht

## Was bedeutet das?

- weiterhin Ausbaubedarfe (sowohl U3 als auch ü3) zur Erreichung politisch beschlossener Zielversorgungsquoten
- Schwankungen auf Sozialraumebene
- neue Plätze fast nur noch über Neubauprojekte
- Übergangslösungen weiter nutzen und neue finden

# Teil V: Fazit

- ✓ in sechs Sozialräumen wird die Zielversorgungsquote von 50% im U3-Bereich erreicht bzw. überschritten
- ✓ in allen Sozialräumen mit größerem Ausbaubedarf befinden sich große Baumaßnahmen/Neubauten in Planung bzw. Realisierung

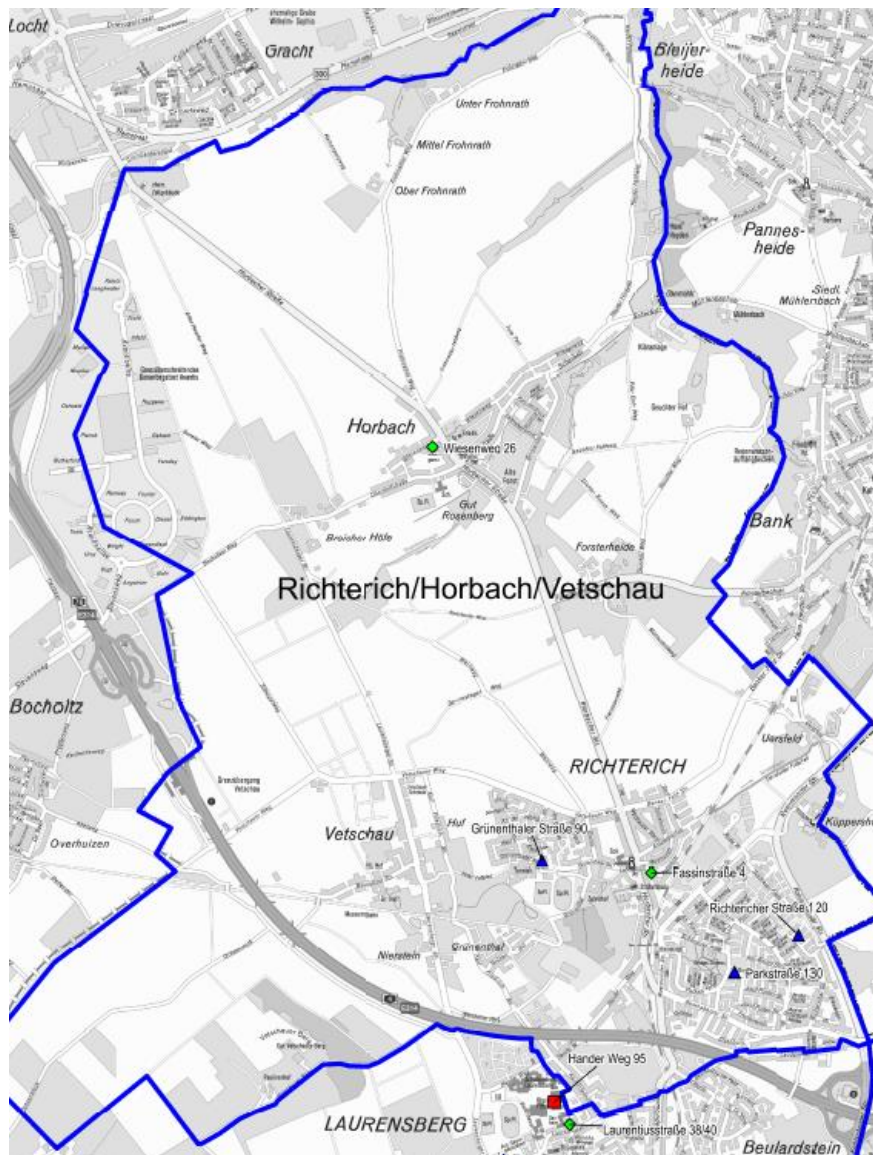
# Bedarfsplanung 2022/2023

## Inhalt

- Teil I: Gesetzliche Entwicklungen
- Teil II: Inhaltliche Entwicklungen
- Teil III: Gesamtstädtische Ausgangslage
- Teil IV: Ergebnisse der Bedarfsplanung 2022/2023
- Teil V: Fazit
- Teil VI: Detailbetrachtung des Sozialraums 9



# Sozialraum 9 – Richterich

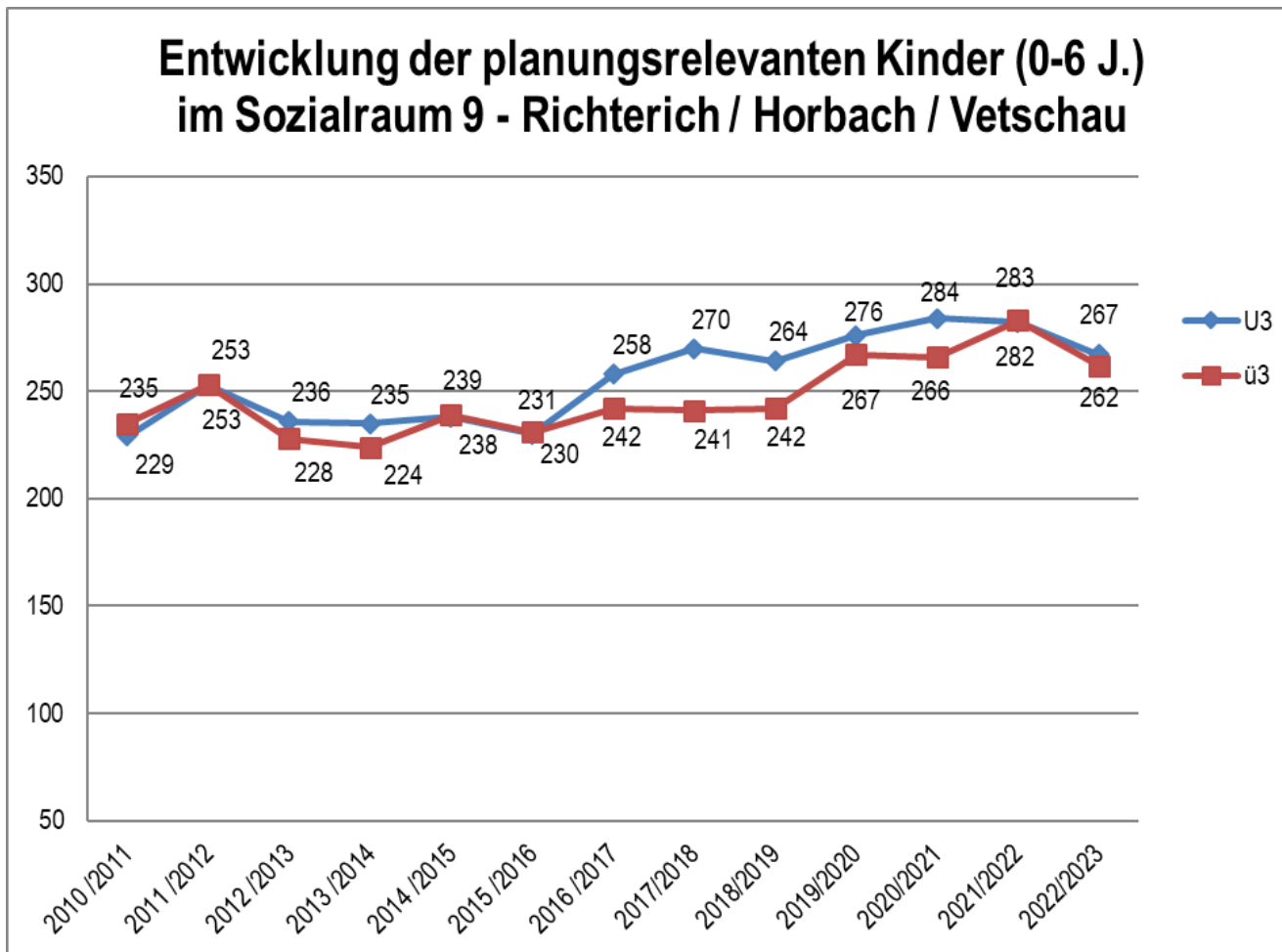


**U3 Plätze: 109**  
**ü3 Plätze: 216**

**VQ U3: 43,63 %**  
**VQ ü3: 81,99 %**



# Sozialraum 9 – Richterich



⇒ **Die Zahlen in beiden Altersbereichen sinken ab**

stadt aachen



# Sozialraum 9 – Richterich

<b>Herkunft der Kinder</b> <i>(Stand: Juni 2021)</i>	
<b>Kind aus SR</b>	<b>77,22 %</b>
<b>Kind aus anderem SR</b>	<b>16,01 %</b>
<b>Kind außerhalb AC</b>	<b>6,41 %</b>
<b>Kind außerhalb BRD</b>	<b>0,36 %</b>

## **Auslastungsgrad in KiBiz geförderten KiTas:**

*(Stand: Juni 2021)*

**99,65 %**

**stadt aachen**



# Sozialraum 9 – Richterich

## Perspektiven für den Sozialraum

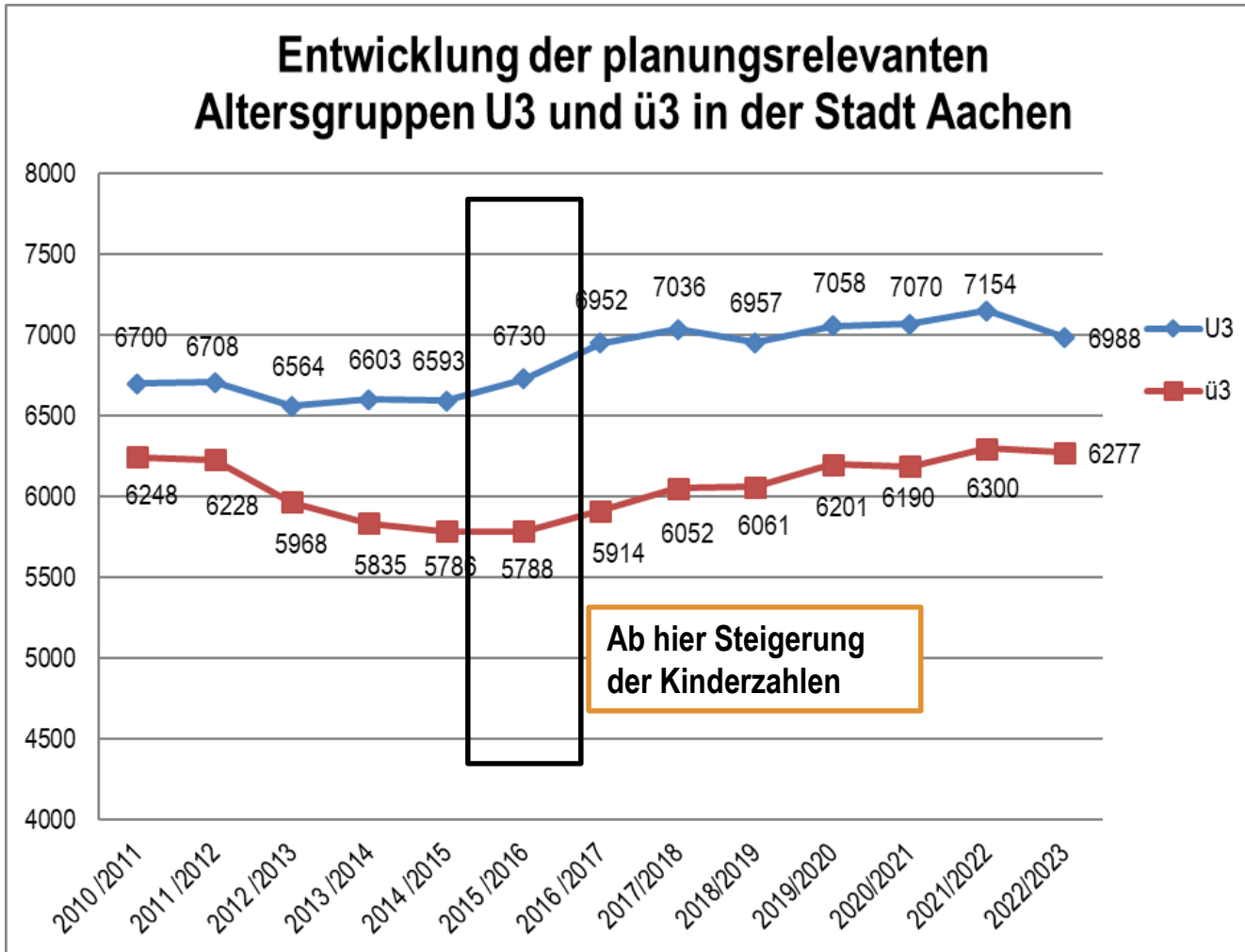
- **Grundstück Banker-Feld-Straße**
  - › Projekt Erweiterung Seniorenwohnheim
  - › Keine Fläche für einen KiTa-Neubau zur Verfügung
- **Berücksichtigung einer KiTa im Rahmen des Projektes Richtericher Dell**
- **Daher: weitere Suche nach einem potenziellen Grundstück**



stadt aachen

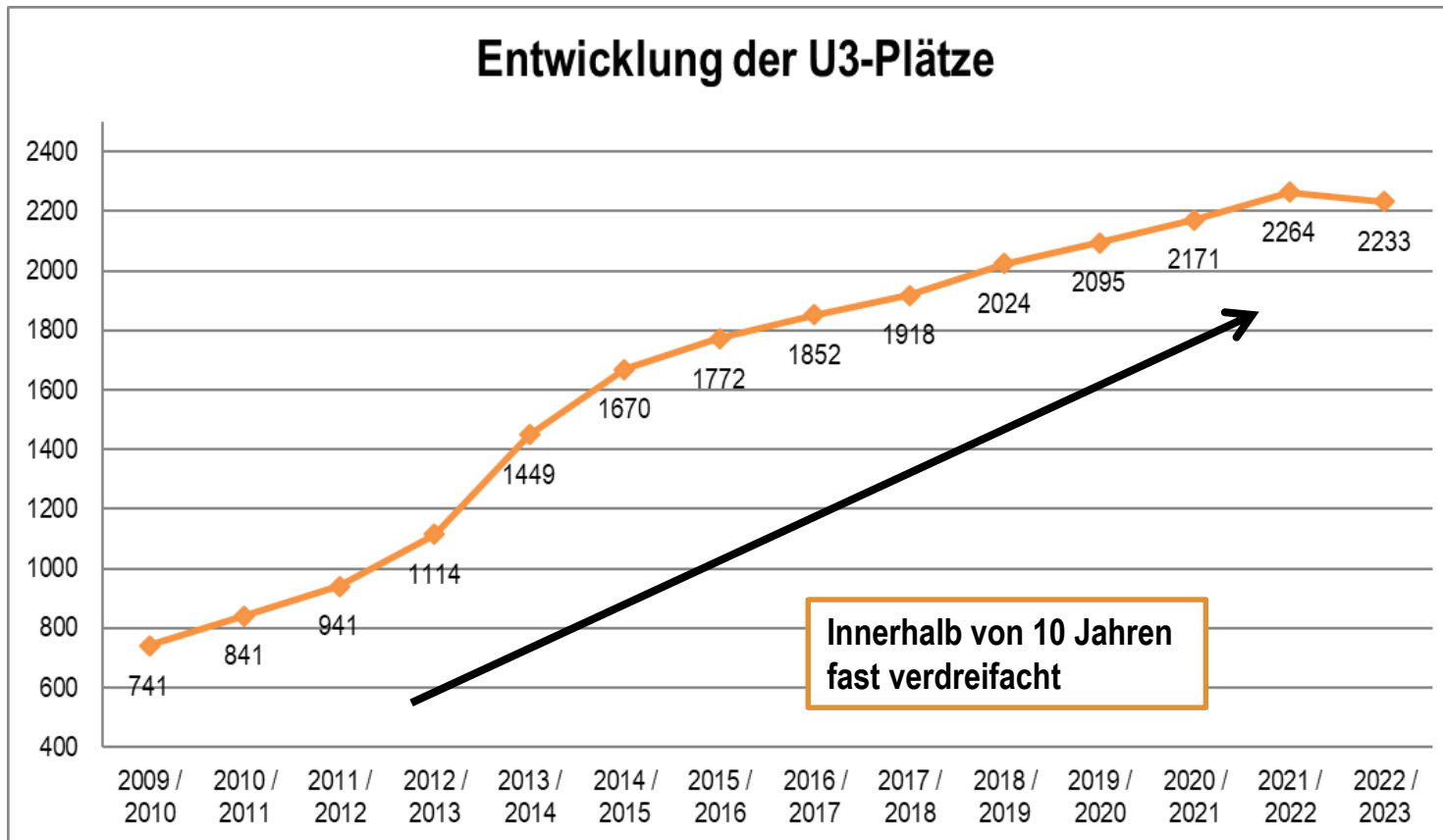


# Entwicklung der planungsrelevanten Altersgruppen U3 und ü3 in der Stadt Aachen



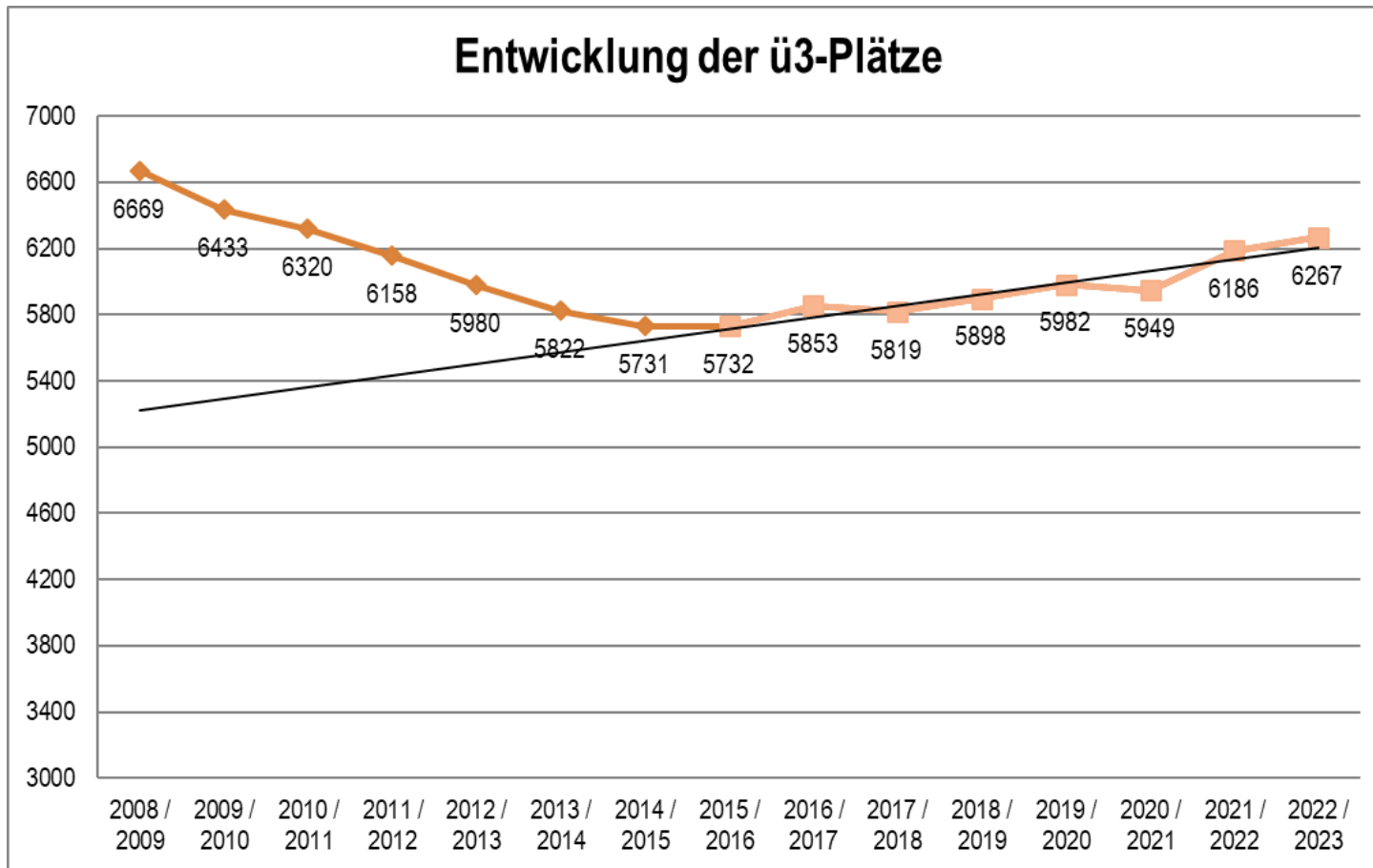
# Entwicklungen Platzzahlen in KiTas

## Plätze für Kinder unter drei Jahren



# Entwicklungen Platzzahlen in KiTas

## Plätze für Kinder über drei Jahren



# Entwicklungen Platzzahlen in KiTas

## Plätze für Kinder gesamt

