



Bedarfsplanung für die Kindertagesbetreuung in der Stadt Aachen für das KiTa- Jahr 2023/2024

- BV Brand -
25.01.2023

Bedarfsplanung 2023/2024

Inhalt

- **Teil I: Entwicklung der Kinderzahlen**
- **Teil II: Gesamtstädtische Ausgangslage**
- **Teil III: Ergebnisse der Bedarfsplanung 2023/2024**
- **Teil IV: Fazit**
- **Teil V: Detailbetrachtung des Sozialraums 12**

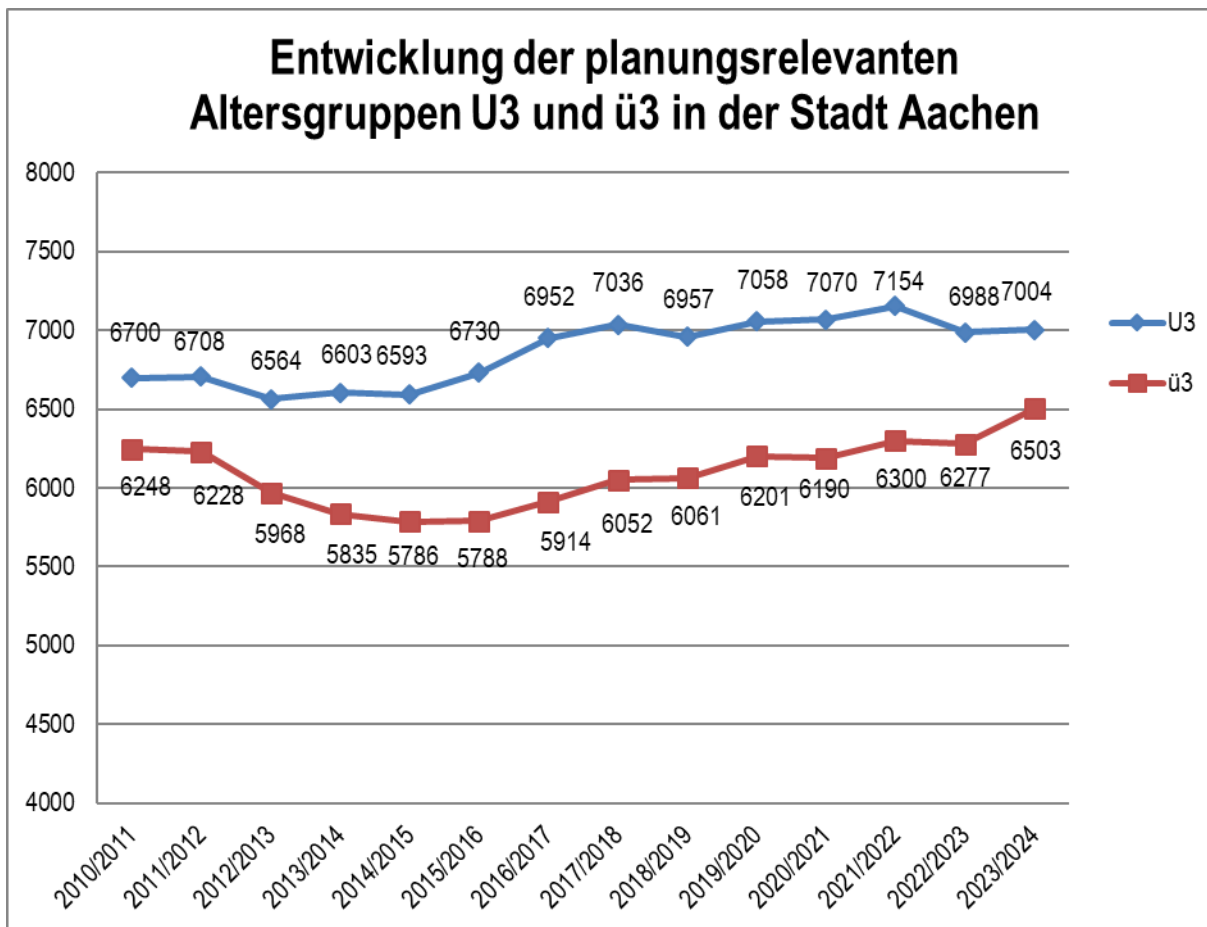


stadt aachen



Teil I: Entwicklung der Kinderzahlen

- Aktuell Anstieg der planungsrelevanten Kinderzahlen



U3-Bereich: + 16
Ü3-Bereich: + 226



Anstieg in beiden Altersbereichen

Teil II: Gesamtstädtische Ausgangslage

Fachkräftemangel in KiTas

- spitzt sich trägerübergreifend zu!
- Verringerung des Bestandspersonals (demografische Effekte, Wegzüge, Beschäftigungsverbote, Erkrankungen)
- Stellen(nach)besetzungen immer problematischer

Folgen:

- › Anstieg nicht besetzter Stellen
- › Auswirkungen auf Bestandsplätze und Planung 2023/2024
- › Eingeschränkte Betreuungsmöglichkeiten
- › Unsicherheiten bei Inbetriebnahmen neuer Gruppen/Einrichtungen

Teil II: Gesamtstädtische Ausgangslage

Fachkräftemangel in KiTas

- **Mögliche Maßnahmen und Lösungsansätze:**
 - › Streichung/Reduzierung von Überbelegungen
 - › Stärkung der praxisintegrierten Ausbildung
 - › Wiedereinstiegskonzept für ausgeschiedene Personen
 - › Entwicklung eines „Aachener Modells“ (Beschäftigung ungelernter/angelernter Fachkräfte)
 - › Einführung von Betreuungs- und Kernzeiten in KiTas

Teil II: Gesamtstädtische Ausgangslage

Betreuungsplatzausbau

- **Weiterhin Verzögerungen / Verteuerungen bei Bauprojekten**
 - › Erschwerung durch baukonjunkturelle und coronabedingte Rahmenbedingungen und städtebauliche Herausforderungen
 - › Folge: Spätere Fertigstellungen / Inbetriebnahmen, daher keine zeitnahen Entlastungen bzw. Steigerungen der Versorgungsquoten
- **Potenzielle Standorte für Neubauten immer schwieriger zu finden**
 - › Betrifft städtische sowie Bauvorhaben von Investoren
 - › sowohl in der Innenstadt als auch in einzelnen Bezirken

Teil III: Gesamtstädtische Planungsergebnisse

Altersbereich U3:

Platzveränderung zum Vorjahr - 27 Plätze

Plätze in KiTas gesamt 2.206 Plätze

davon 17 Plätze
für Kinder mit
(drohender) Behinderung

Versorgungsquote 47,06 %



VQ aus 2022/2023: 48,21 %

stadt aachen



Teil III: Gesamtstädtische Planungsergebnisse

Altersbereich ü3:

Platzveränderung zum Vorjahr + 36 Plätze

Plätze in KiTas gesamt 6.303 Plätze

davon 331 Plätze
für Kinder mit
(drohender) Behinderung

Versorgungsquote 92,87 %



VQ aus 2022/2023: 96,77 %

stadt aachen



Teil IV: Fazit

Gesamtstädtisches Absinken der Versorgungsquoten sowohl im U3- als auch im ü3-Bereich im Vergleich zum Vorjahr!

Weiterhin Ausbaubedarf:

- Steigerung insbesondere der Anzahl der über 3-Jährigen
- Anhaltender Fachkräftemangel
- Verzögerte Umsetzung von Baumaßnahmen


Was bedeutet das?

- weiterhin Ausbaubedarfe (sowohl U3 als auch ü3) zur Erreichung politisch beschlossener Zielversorgungsquoten
- Schwankungen auf Sozialraumebene
- neue Plätze fast nur noch über Neubauprojekte
- Übergangslösungen weiter nutzen und neue finden

Bedarfsplanung 2023/2024

Inhalt

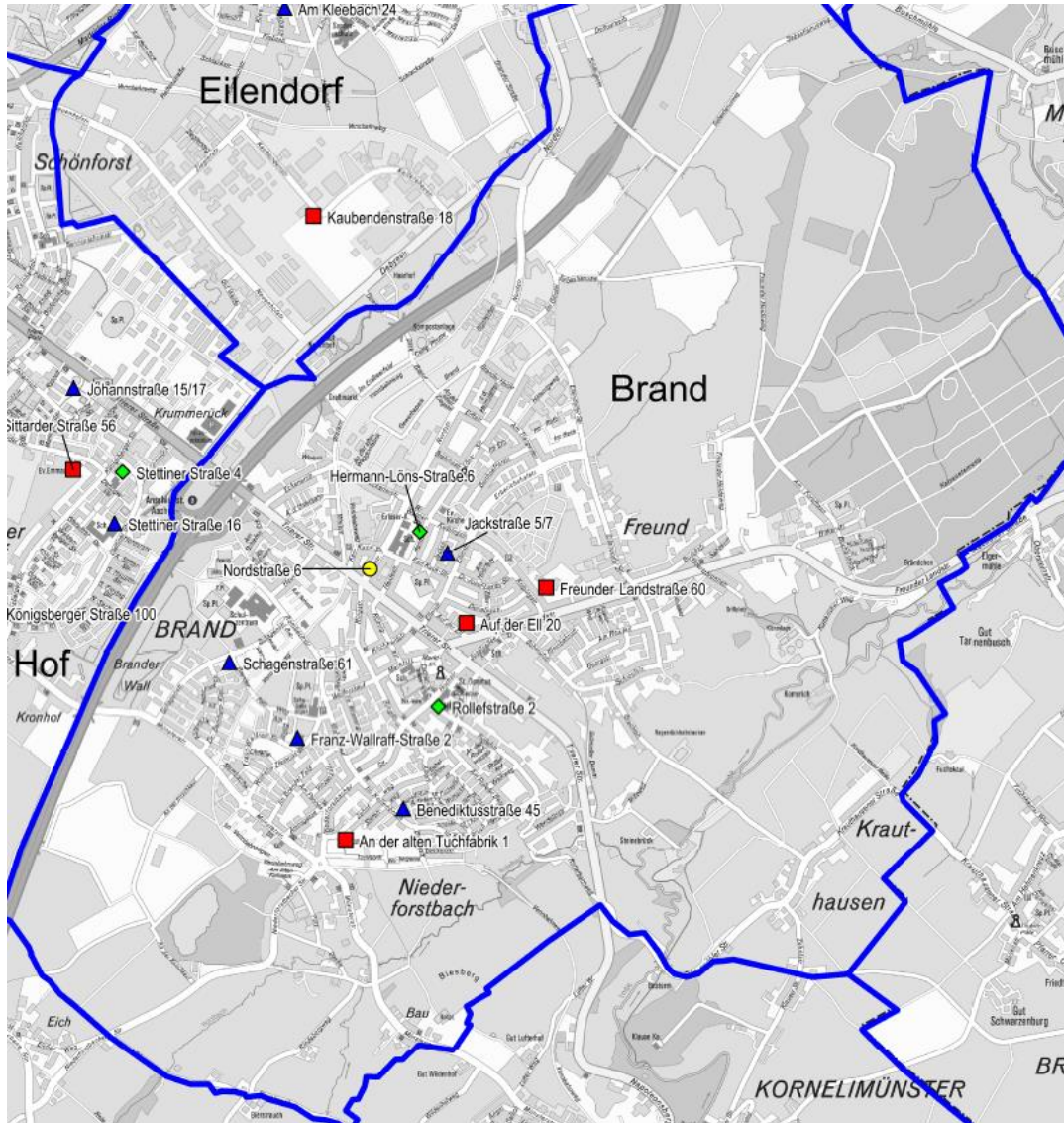
- Teil I: Inhaltliche Entwicklungen
- Teil II: Gesamtstädtische Ausgangslage
- Teil III: Ergebnisse der Bedarfsplanung 2023/2024
- Teil IV: Fazit
- Teil V: Detailbetrachtung des Sozialraums 12



stadt aachen



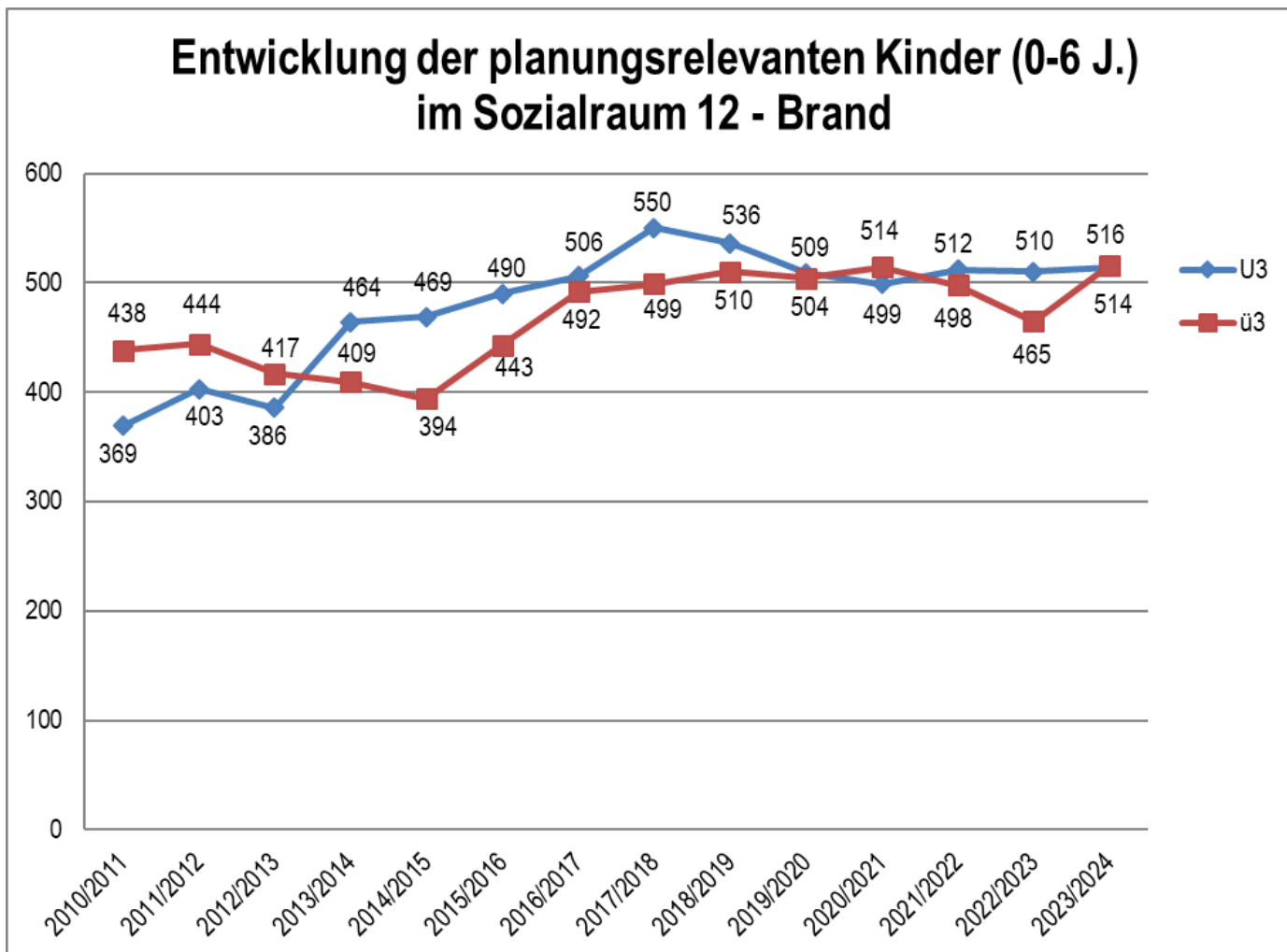
Sozialraum 12 – Brand



U3 Plätze: 227
ü3 Plätze: 494

VQ U3: 47,34 %
VQ ü3: 92,16 %

Sozialraum 12 – Brand



⇒ **U3: Anzahl konstant zum Vorjahr**

⇒ **Ü3: Steigerung der Kinderzahl**



Sozialraum 12 – Brand

Herkunft der Kinder

(Stand: Juni 2022)

Kind aus SR	86,27 %
Kind aus anderem SR	11,59 %
Kind außerhalb AC	1,78 %
Kind außerhalb BRD	0,36 %

Auslastungsgrad in KiBiz geförderten KiTas:

(Stand: Juni 2022)

97,87 %

stadt aachen



Sozialraum 12 – Brand

Es besteht Ausbaubedarf sowohl im Bereich der ü3 als auch U3 Plätze!

Perspektiven für den Sozialraum

- **6-gruppiger KiTa-Neubau Schagenstraße**
 - › Grundstück der bisherigen Pavillon-KiTa Schagenstraße
 - › Investorenprojekt innerhalb eines Wohnbauprojektes
 - › Veröffentlichung Ausschreibung in 2023 anvisiert

Sozialraum 12 – Brand

Perspektiven für den Sozialraum

- Entwicklung der Versorgungsquoten



<u>U3:</u>	53,59 %
<u>ü3:</u>	104,87 %

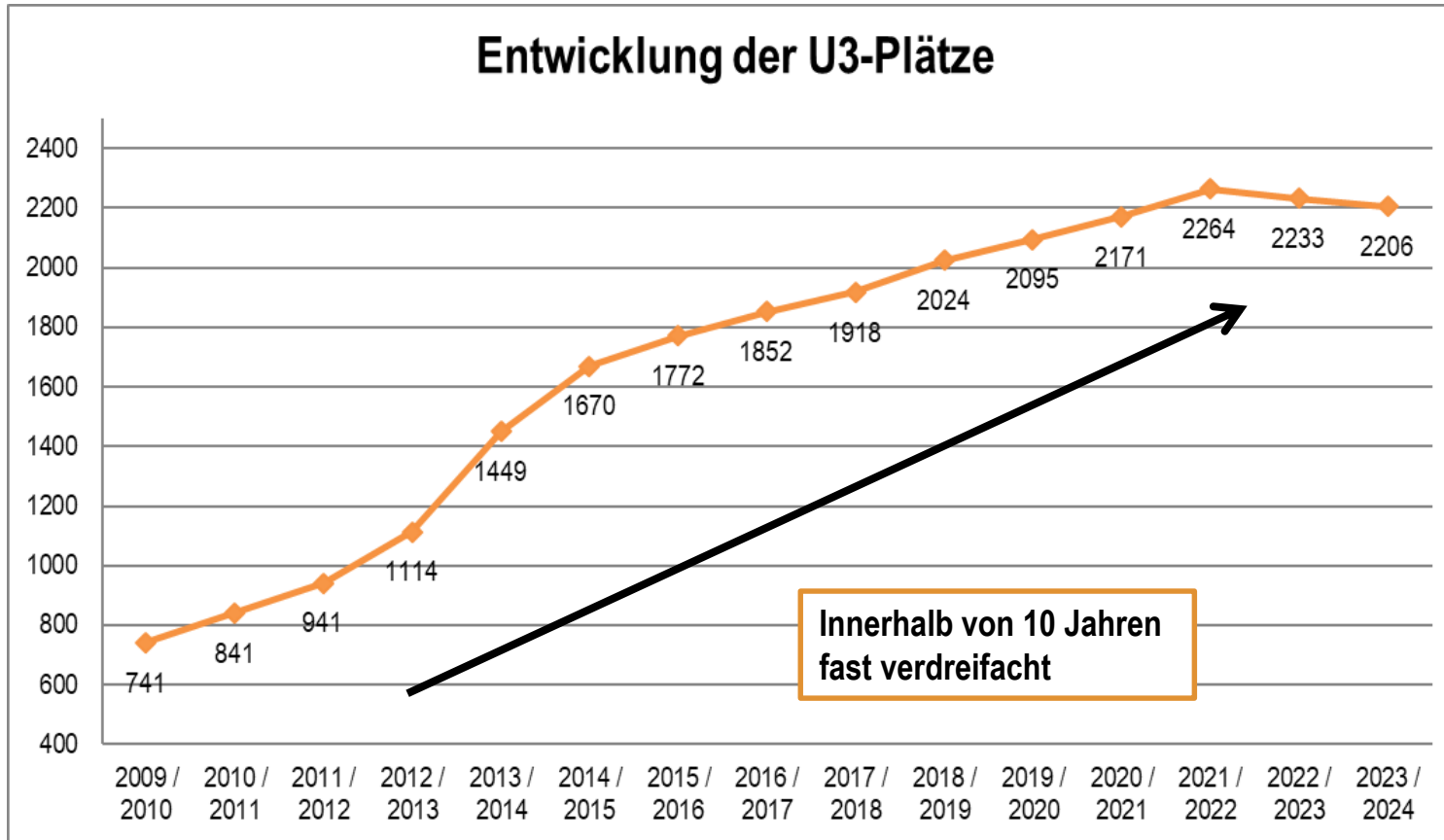


stadt aachen



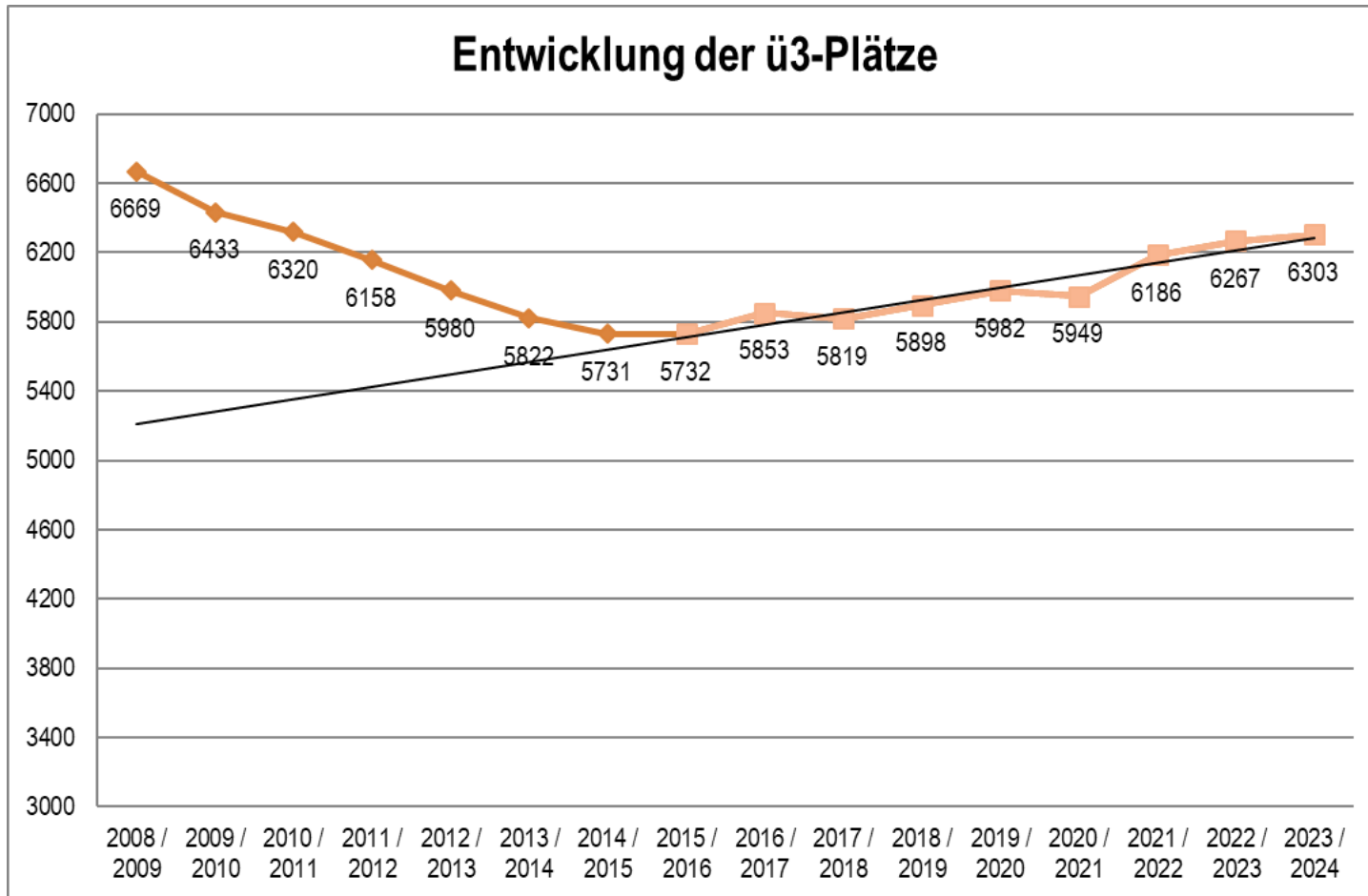
Entwicklungen Platzzahlen in KiTas

Plätze für Kinder unter drei Jahren



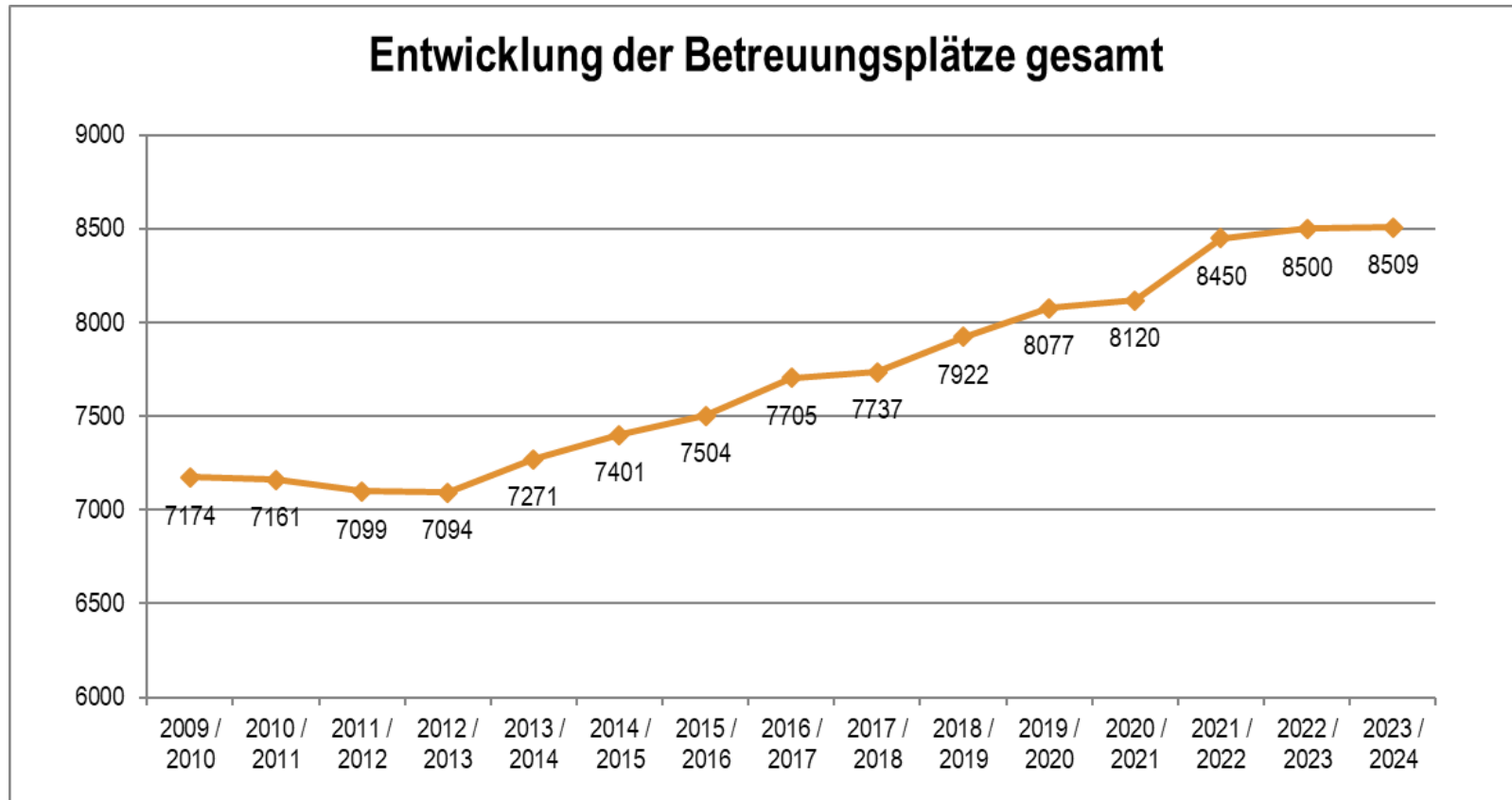
Entwicklungen Platzzahlen in KiTas

Plätze für Kinder über drei Jahren



Entwicklungen Platzzahlen in KiTas

Plätze für Kinder gesamt



stadt aachen

