

<b>Vorlage</b>		<b>Vorlage-Nr:</b> E 49.5/0077/WP18
Federführende Dienststelle: Kulturservice		Status: öffentlich
Beteiligte Dienststelle/n:		Datum: 12.06.2023
		Verfasser/in: E 49/S
<b>Besucher*innen-Evaluation der Museen und der Route Charlemagne</b>		
<b>Ziele:</b>		
<b>Beratungsfolge:</b>		
<b>Datum</b>	<b>Gremium</b>	<b>Zuständigkeit</b>
20.06.2023	Betriebsausschuss Kultur und Theater	Kenntnisnahme

**Beschlussvorschlag:**

Der Betriebsausschuss Kultur und Theater nimmt die Ausführungen der Verwaltung zur Kenntnis.

## Finanzielle Auswirkungen

	JA	NEIN	
		X	

## Klimarelevanz

Keine

## Erläuterungen:

Der Betriebsausschuss Kultur und Theater wurde letztmalig ausführlich über Besucher\*innenzahlen und Öffnungszeiten in den v.g. Häusern (Route Charlemagne mit Centre Charlemagne, Rathaus, Couven-Museum und Internationalem Zeitungsmuseum, Suermondt-Ludwig-Museum und Ludwig Forum für Internationale Kunst) am 22.03.2018 informiert.

Bedingt durch die Coronazeit waren Auswertungen zu einem früheren Zeitpunkt nicht sinnvoll.

Die Vorlage enthält folgende Informationen:

- I. Gesamtbesucher\*innenzahlen
- II. Auswertung der Frequentierung der Häuser nach Uhrzeit
- III. Herkunft der Besucher\*innen
- IV. Verhältnis von Vollzahlern, Teilzahlern und freien Eintritten

## I Gesamtbetrachtung (Route Charlemagne mit Centre Charlemagne, Rathaus, Couven-Museum und Internationalem Zeitungsmuseum, Suermondt-Ludwig-Museum und Ludwig Forum für Internationale Kunst)

### Besucherzahlen

Wie aus Anlage I ersichtlich, sind die Besucher\*innenzahlen im Verhältnis zum Jahr 2019 insgesamt rückläufig.

Die Anzahl der freien Besucher\*innen (Kinder bis 6 Jahre, Jugendliche 7-17 Jahre, freier Eintritt bis 21 Jahre, Schüler\*innen und Flüchtlinge) macht insgesamt rund 50 % der Gesamtbesucher\*innen aus.

Die Verkäufe der „six fore six“ Tickets im Jahr 2022 ist gleichbleibend zu den Vorjahren vor Corona.

Nachrichtlich : Gruppenführungen sind der Kunstvermittlung/Museumsdienst zuzuordnen.

### Aufteilung nach Häusern:

#### I.1 Rathaus

<b>Jahr 2022</b>	<b>Gesamt</b>
<b>Besucherzahl gesamt</b>	<b>67.759</b>
<b>davon Vollzahler gesamt</b>	<b>35431</b>
Prozentual	52,29%
<b>davon Teilzahler gesamt</b>	<b>6665</b>
Prozentual	9,84%
<b>davon Gruppenbesucher gesamt</b>	<b>3442</b>
Prozentual	5,08%
<b>davon Six for Six Karten gesamt</b>	<b>591</b>
Prozentual	0,88%
<b>davon Freie gesamt</b>	<b>21630</b>
Prozentual	31,93%

<b>Kunstvermittlung gesamt</b>	
Prozentual	
<b>Sonderveranstaltung gesamt</b>	
Prozentual	
<b>Fremdveranstaltung gesamt</b>	
Prozentual	
Gesamt %	100%

**Gesamtbesucherzahl** **67.759**

### I.2 Centre Charlemagne

Jahr 2022	Gesamt
<b>Besucherzahl gesamt</b>	<b>36.877</b>
<b>davon Vollzahler gesamt</b>	<b>12025</b>
Prozentual	32,60%
<b>davon Teilzahler gesamt</b>	<b>2117</b>
Prozentual	5,74%
<b>davon Gruppenbesucher gesamt</b>	<b>1222</b>
Prozentual	3,31%
<b>davon Six for Six Karten gesamt</b>	<b>489</b>
Prozentual	1,33%
<b>davon Freie gesamt</b>	<b>15787</b>
Prozentual	42,81%
<b>Kunstvermittlung gesamt</b>	<b>2.365</b>
Prozentual	6,41%
<b>Sonderveranstaltung gesamt</b>	<b>1.674</b>
Prozentual	4,54%
<b>Fremdveranstaltung gesamt</b>	<b>1.198</b>
Prozentual	3,25%
Gesamt %	100%

### I.3 Internationales Zeitungsmuseum

Jahr 2022	Gesamt
<b>Besucherzahl gesamt</b>	<b>8.379</b>
<b>davon Vollzahler gesamt</b>	<b>2171</b>
Prozentual	26,00%
<b>davon Teilzahler gesamt</b>	<b>348</b>

Prozentual	4,20%
<b>davon Gruppenbesucher gesamt</b>	<b>99</b>
Prozentual	1,20%
<b>davon Six for Six Karten gesamt</b>	<b>89</b>
Prozentual	1,07%
<b>davon Freie gesamt</b>	<b>3780</b>
Prozentual	45,12%
<b>Kunstvermittlung gesamt</b>	<b>407</b>
Prozentual	4,90%
<b>Sonderveranstaltung gesamt</b>	<b>1.335</b>
Prozentual	15,93%
<b>Fremdveranstaltung gesamt</b>	<b>150</b>
Prozentual	1,79%
Gesamt %	100%
<b><u>Gesamtbesucherzahl</u></b>	<b><u>8.379</u></b>

### I.3 Ludwig Forum für Internationale Kunst

<b>Jahr 2022</b>	<b>Gesamt</b>
<b>Besucherzahl gesamt</b>	<b>26.693</b>
<b>davon Vollzahler gesamt</b>	<b>4835</b>
Prozentual	18,11%
<b>davon Teilzahler gesamt</b>	<b>2427</b>
Prozentual	9,09%
<b>davon Gruppenbesucher gesamt</b>	<b>499</b>
Prozentual	1,87%
<b>davon Six for Six Karten gesamt</b>	<b>93</b>
Prozentual	0,35%
<b>davon Freie gesamt</b>	<b>6073</b>
Prozentual	22,76%
<b>Kunstvermittlung Besucher gesamt</b>	<b>5.636</b>
Prozentual	21,11%
<b>Sonderveranstaltung Besucher gesamt</b>	<b>5.979</b>
Prozentual	22,40%
<b>Fremdveranstaltung Besucher gesamt</b>	<b>1.151</b>
Prozentual	4,31%
Gesamt %	100%

### I.5 Suermondt-Ludwig-Museum

Jahr 2022	Gesamt
<b>Besucherzahl gesamt</b>	<b>16.105</b>
<b>davon Vollzahler gesamt</b>	<b>5027</b>
Prozentual	31,22%
<b>davon Teilzahler gesamt</b>	<b>824</b>
Prozentual	5,12%
<b>davon Gruppenbesucher gesamt</b>	<b>456</b>
Prozentual	2,84%
<b>davon Six for Six Karten gesamt</b>	<b>142</b>
Prozentual	0,89%
<b>davon Freie gesamt</b>	<b>5313</b>
Prozentual	32,99%
<b>Kunstvermittlung Besucher gesamt</b>	<b>1.265</b>
Prozentual	7,86%
<b>Sonderveranstaltung Besucher gesamt</b>	<b>2.450</b>
Prozentual	15,22%
<b>Fremdveranstaltung Besucher gesamt</b>	<b>628</b>
Prozentual	3,86%
Gesamt %	100%
<b><u>Gesamtbesucherzahl</u></b>	<b><u>16.105</u></b>

### I.6 Couven-Museum

Jahr 2022	Gesamt
<b>Besucherzahl gesamt</b>	<b>16.602</b>
<b>davon Vollzahler gesamt</b>	<b>6798</b>
Prozentual	40,95%
<b>davon Teilzahler gesamt</b>	<b>1025</b>
Prozentual	6,18%
<b>davon Gruppenbesucher gesamt</b>	<b>308</b>
Prozentual	1,86%
<b>davon Six for Six Karten gesamt</b>	<b>202</b>
Prozentual	1,22%
<b>davon Freie gesamt</b>	<b>5044</b>
Prozentual	30,39%

<b>Kunstvermittlung gesamt</b>	<b>85</b>
Prozentual	0,52%
<b>Sonderveranstaltung gesamt</b>	<b>1.368</b>
Prozentual	8,24%
<b>Fremdveranstaltung gesamt</b>	<b>1.772</b>
Prozentual	10,68%
Gesamt %	100%
<b>Gesamtbesucherzahl</b>	<b>16.602</b>

## II Auswertung der Frequentierung der Häuser nach Uhrzeit

Stärkste bzw. schwächste Zeiten und stärkste Tage pro Haus 2022						
	Centre Charlemagne	Couven Museum	LuFo	SLM	IZM	Rathaus
Stärkste Tage	Di., Fr., Sa	Sa., So.	Do., So.	So.	Ohne Angaben	Sa, So
Stärkste Zeiten	10-12 Uhr	13-16 Uhr	10-11 Uhr	10-11 Uhr 14-15 Uhr	Ohne angaben	11-15 Uhr

Es fällt auf, dass zumindest im Jahr 2022 eine Veränderung der stärksten Tage im Gegensatz zu 2017-2019 erfolgt.

Im Centre Charlemagne gehört der Sonntag nicht mehr zu den am stärksten frequentierten Tagen. Im Ludwig Forum und im Suermondt-Ludwig-Museum ist der Samstag nicht mehr so stark frequentiert, wie noch im Jahr 2017 und 2018. Die Besucher\*innenspitzen in den Zeiten von 10 bis 11 Uhr respektive 12 Uhr hängen mit den Angeboten des Museumsdienstes zusammen (Schulklassen- und Gruppenführungen)

## III Herkunft der Besucherinnen und Besucher

Eine Auswertung der Postleitzahlen ergibt, dass der Großteil der Besucher\*innen aus Nordrhein-Westfalen kommt (40 % - 50 %). Das Ludwig Forum für Internationale Kunst hat auch im Jahr 2022 den größten Anteil aus Nordrhein-Westfalen. Das Centre Charlemagne hat den größten Anteil von Besucher\*innen aus Belgien, den Niederlanden und Frankreich.

Die Aufschlüsselung ergibt sich aus Anlage II.

## IV. Verhältnis von Vollzahlern, Teilzahlern und freien Eintritten

Analog zu den rückläufigen Besucher\*innenzahlen sind die Eintrittsentgelte ebenfalls rückläufig. Dies wirkt sich in den Quartalsberichten und im Jahresabschluss für das Jahr 2022 aus. Die Tendenz in 2023 ist ähnlich. Der Anteil der freien Eintritte (somit keine Eintrittsentgelte) liegt insgesamt zwischen 50 und 60 % der Besucher\*innen.

**Anlage/n:**

I Besucherzahlen insgesamt (digital)

II Postleitzahlen (Auswertung nach Herkunft gesamt und einzeln (digital))

III Verhältnis von Vollzahlern, Teilzahlern und freien Eintritten





Couvén Museum																							Altes Rathaus															
2002	2003	2004	2005	2006	2007	2008	2009	2010	2011	2012	2013	2014	2015	2016	2017	2018	2019	2020	2021	2022	2023	2008	2009	2010	2011	2012	2013	2014	2015	2016	2017	2018	2019	2020	2021	2022	2023	
636	1.285	562	638	554	711	1633	2346	840	1528	1378	948	1113	1411	902	710	884	879	1568	2021	529	1833	2962	1237	1787	1742	2379	2187	2285	2678	2438	3580	1472	1339	0	0	1627	832	700
707	820	552	453	722	538	787	1022	1711	821	748	839	938	0	683	623	678	1443	0	394	2209	2413	2533	2050	2169	3299	3077	2394	2548	2870	1710	2806	0	179	2542	1778	1320		
1.055	999	1.093	745	1.022	984	1346	1330	1734	1693	1506	1703	1114	1430	776	831	1071	1003	591	0	491	891	2687	3104	2001	3376	3717	1605	2527	2739	1755	3306	808	0	436	852	1229	1237	
958	1.003	850	800	1.761	1069	1444	1078	1640	1163	1743	1677	1637	1614	2008	1078	1027	980	0	0	998	1195	2722	3699	2338	2776	3112	2799	3687	1479	3358	1399	0	6	438	1229	3040	1321	
1.445	1.043	1.223	1.234	1.133	1.729	1671	2263	1523	1893	2194	1753	2189	1803	1815	1347	1161	0	0	958	952	4107	3177	2764	1615	2312	4058	1802	1917	859	2297	0	0	1531	3281	1187	585		
2.333	960	1.042	818	792	1094	1405	2004	1331	1814	2108	1480	1835	1522	1775	924	1173	808	0	232	877	3584	2068	2707	2265	3020	3642	3817	3240	2898	2927	54	64	1405	1936	3323			
841	793	2.165	927	652	799	1601	1461	1082	1668	1992	1622	1914	1365	1894	969	1097	0	243	494	1563	1438	1181	3230	200	2005	410	650	1124	1798	1552	1239	80	360	1531	2170	1717		
1.064	724	856	1.430	1.122	1117	2032	1878	1588	1715	2249	1446	2631	1610	1889	1153	1533	0	752	846	1569	1172	690	1123	1560	1565	1657	819	139	1240	330	380	1156	1900	0	0			
829	801	997	874	801	955	2537	1491	1593	1763	1543	1521	2078	1313	2028	874	943	0	617	552	888	2449	2562	2623	2615	0	2329	2810	2473	3077	1135	1802	796	780	1210	3669	2850		
939	1.012	889	868	1.013	1132	2332	944	1788	1776	1539	2149	1859	1898	1917	1003	907	1263	0	577	690	1459	3450	3179	4111	2578	3198	2405	2241	2457	1551	2640	434	1180	1654	1978	2668		
1.673	714	707	894	802	1058	4332	1279	1321	1500	1974	2117	1315	1337	878	781	1991	9	600	1873	3977	3353	3313	3349	2772	3208	2774	2188	887	2480	3088	905	1132	1191	1850	1850			
1.782	1.055	791	1.227	1.315	3586	4455	1781	1681	2020	2297	1698	2444	1391	1416	971	1033	1504	0	638	1778	2956	3881	3805	4087	3315	4290	3056	2844	4056	0	120	3279	1688	700	0			
14.462	11.209	11.730	10.906	11.689	14.772	25.618	18.642	17.105	20.065	20.871	18.725	21.770	17.616	17.744	10.886	12.219	10.274	5.800	4.050	13.377	7.082	35.022	31.082	30.692	20.646	29.856	33.122	28.110	30.643	27.587	26.021	26.756	6.647	3.791	14.308	9.511	22.597	16.475
3.936	5.291	3.305	5.913	4.887	3.445	7.162	5672	2.774	3.629	2.212	3.754	1.654	3.135	2.308	3.537	2.918	3.370	1.061	448	1.368	765	1736	1580	1476	875	1722	406	588	878	242	272	427	0	0	116	330	90	550
0	0	0	0	0	0	0	0	13	0	0	0	0	0	0	0	0	0	0	0	0	0	0	380	0	0	0	0	48	0	0	0	0	0	0	0	0	0	1500
0	0	0	0	444	3.658	1.241	4.511	4.410	7.293	3.694	3.319	3.627	3.543	3.719	2.766	2.619	2.991	432	887	1.772	246	0	0	0	0	0	0	0	0	0	0	0	0	0	0	0	0	0
0	0	0	0	75	120	168	657	408	389	318	139	177	13	104	70	48	254	127	0	68	352	0	0	0	0	0	0	0	0	0	0	0	0	0	0	0	0	0
0	0	0	0	0	0	0	0	0	0	0	0	0	0	0	0	0	0	0	0	0	0	0	0	0	0	0	0	0	0	0	0	0	0	0	0	0	0	0
0	0	0	0	0	0	0	0	0	0	0	0	0	0	0	0	0	0	0	0	0	0	0	0	0	0	0	0	0	0	0	0	0	0	0	0	0	0	0
0	0	0	0	0	0	0	0	0	0	0	0	0	0	0	0	0	0	0	0	0	0	0	0	0	0	0	0	0	0	0	0	0	0	0	0	0	0	0
0	0	0	0	0	0	0	0	0	0	0	0	0	0	0	0	0	0	0	0	0	0	0	0	0	0	0	0	0	0	0	0	0	0	0	0	0	0	0
18.398	16.500	15.035	16.819	17.995	21.995	34.189	29.482	24.697	31.876	27.095	25.937	27.228	24.307	23.878	17.269	17.804	16.889	7.420	5.420	16.602	8.448	38.768	32.662	32.168	21.821	31.878	33.528	28.698	31.621	27.829	28.293	27.183	6.647	5.714	14.424	9.841	22.687	17.028
5.001	5.150	4.280	3.870	5.192	5.031	6.926	7.804	6.759	7.988	7.642	6.829	6.892	7.205	5.493	4.139	4.752	4.707	3.602	0	3.370	7.082	14.891	13.750	10.673	10.303	13.745	16.188	10.885	14.088	11.119	12.422	10.184	4.953	6	2.580	9.511	8.064	5.167
-2.155	149	-870	-410	1.322	-161	1.895	878	-1.045	1.229	-346	-813	63	310	-1.709	-1.354	613	-45	-1.105	-3.602	3.370	3.712	10.139	-1.141	-3.077	-370	3.442	2.443	-5.303	3.201	-2.967	1.303	-2.238	-5.231	-4.947	2.574	6.931	-4.358	-2.897
-5.014	-1.898	-1.465	1.784	276	4.900	12.194	-4.707	-4.785	6.879	-4.481	-1.158	1.291	-2.921	-432	-6.616	545	-915	-9.469	-2.000	11.182	-8.157	18.954	-4.096	-494	-10.647	10.057	1.950	-4.830	2.823	-3.692	-1.536	890	-20.536	-933	8.710	-4.583	-3.606	-5.662
-30,11%	2,98%	-16,89%	-9,58%	34,16%	-3,10%	37,67%	12,68%	-13,39%	18,18%	-4,33%	-10,64%	0,92%	4,50%	-23,73%	-24,65%	14,81%	-0,95%	-23,48%	-100,00%	100,00%	100,00%	213,36%	-7,66%	-22,38%	-3,47%	33,41%	17,77%	-32,76%	29,41%	-21,06%	11,72%	-18,02%	-51,36%	-99,88%	0,00%	0,00%	-35,08%	-35,93%
-21,42%	-10,32%	-8,88%	11,87%	1,64%	28,66%	55,44%	-13,77%	-16,23%	27,85%	-14,19%	-4,27%	4,98%	-10,73%	-1,78%	-27,71%	3,16%	-5,14%	-56,07%	-26,95%	206,31%	-49,13%	106,46%	-11,14%	-1,51%	-33,10%	46,73%	6,18%	-14,41%	9,84%	-11,71%	-5,52%	3,38%	-75,55%	-14,04%	152,43%	-31,77%	-13,71%	-24,96%
Zollmuseum Friedrichs																							Rathaus															
2002	2003	2004	2005	2006	2007	2008	2009	2010	2011	2012	2013	2014	2015	2016	2017	2018	2019	2020	2021	2022	2023	2008	2009	2010	2011	2012	2013	2014	2015	2016	2017	2018	2019	2020	2021	2022	2023	
136	82	113	85	180	86	45	61	76	126	102	117	55	58	16	29	26	56	13	0	0	0	0	6.700	4.468	3.174	3.440	2.851	2.240	3.039	2960	2.136	3.302	2.407	3.098	0	2.651	3.210	
68	64	147	58	712	142	104	131	64	118	125	109	84	23	28	54	13	12	2	0	0	0	2167	2773	3052	4.254	2.094	1.903	2.908	2843	2.945	2.753	4.244	3.449	0	2.566	3.574		
144	70	396	136	135	165	55	152	92	98	112	95	75	42	28	55	18	46	3	0	0	0	5429	3315	7484	3.731	3.756	4.437	3.838	4938	6447	3.571	4.814	4.252	792	0	3.075	5.438	
59	85	159	196	115	114	125	123	83	90	122	67	35	43	24	61	15	0	0	0	0	0	3412	3009	6468	7.205	7.071	6.022	6.813	7294	4562	7.791	6.693	7.585	0	0	5.629	9.288	
93	97	93	102	104	221	114	145	134	96	168	26	26	89	77	40	46	155	1	19	0	0	4693	3830	5000	4.621	3.217	4.048	3.713	4098	4844	2.043	3.565	5.451	624	0	2.870	5.983	
339	135	162	224	83	120	52	118	98	194	125	20	117	83	41	30	43	45	17	0	0	0	4345	1803	8452	7.388	5.770	5.329	11.031	6578	5207	5.280	5.381	5.727	1.954	1.944	8.087	0	
87	253	445	86	400	47	72	133	96	83	105	42	32	11	106	82	18	18	0	0	0	0	6610	11148	9494	6495	6765	6775	24973	8720	6720	7505	6.603	7.507	5.226	3.776	6.630	9.630	
154	53	183	92	138	46	160	119	79	75	119	66	36	92	31	10	28	28	0	0	0	0	9243	13951	12439	8175	7877	7309	34706	9478	8302	9599	9599	9599	5413	4337	9319	0	
126	64	127	57	144	140	140	115	109	81																													





Postleitzahlen Besucher Bundesland und Ausland 2019

	Centre	Couven Museum	Zeitungsmuseum	Ludwig Forum	Suermondt	Rathaus
Inland	21286	5366	5080	16681	geschlossen Umbau	keine Angabe möglich altes Kassensystem
Belgien, Niederlande, Frankreich sonst.Ausland	13769	2949	1941	2873		
keine Angabe	13878	6775	1100	33786		
Ausland	39,3%	35,5%	27,6%	14,7%		
NW	51,6%	57,8%	59,3%	80,7%		
BW	1,6%	1,2%	0,0%	0,0%		
BY	1,4%	1,2%	2,2%	0,0%		
RP	0,0%	0,0%	2,2%	0,0%		
NI	0,0%	0,0%	2,1%	0,0%		
HE	1,2%	0,0%	1,9%	0,0%		
Sonstige	4,9%	4,3%	4,7%	4,6%		
Summe:	100,0%	100,0%	100,0%	100,0%		

Agenda Länderkürzel und Auflistung Besucheranzahl im Detail anbei

Postleitzahlen Besucher Bundesland und Ausland 2022

	Centre	Couven Museum	Zeitungsmuseum	Ludwig Forum	Suermondt	Rathaus
Inland	11644	3369	4056	10557	3773	5340
Belgien, Niederlande, Frankreich sonst.Ausland	11179	2286	1384	2981	2010	28277
keine Angabe	14806	9154	1841	6953	9867	34200
Ausland	49,1%	40,4%	25,4%	22,0%	34,8%	84,1%
NW	43,6%	49,5%	58,3%	71,9%	60,5%	9,4%
BW	0,0%	1,8%	2,3%	1,0%	0,0%	1,1%
BY	1,1%	1,6%	2,5%	0,0%	0,0%	0,9%
RP	0,0%	0,0%	1,4%	0,8%	0,0%	0,0%
NI	0,0%	0,0%	1,6%	0,0%	0,0%	0,0%
SN	0,0%	0,0%	2,0%	0,0%	0,0%	0,0%
HE	1,3%	1,9%	2,3%	0,0%	0,0%	0,0%
Sonstige	4,9%	4,7%	4,4%	4,2%	4,8%	4,5%
Summe:	100%	100%	100%	100%	100%	100%

Agenda Länderkürzel und Auflistung Besucheranzahl im Detail anbei



## Postleitzahlenabrechnung Besucher pro Bundesland

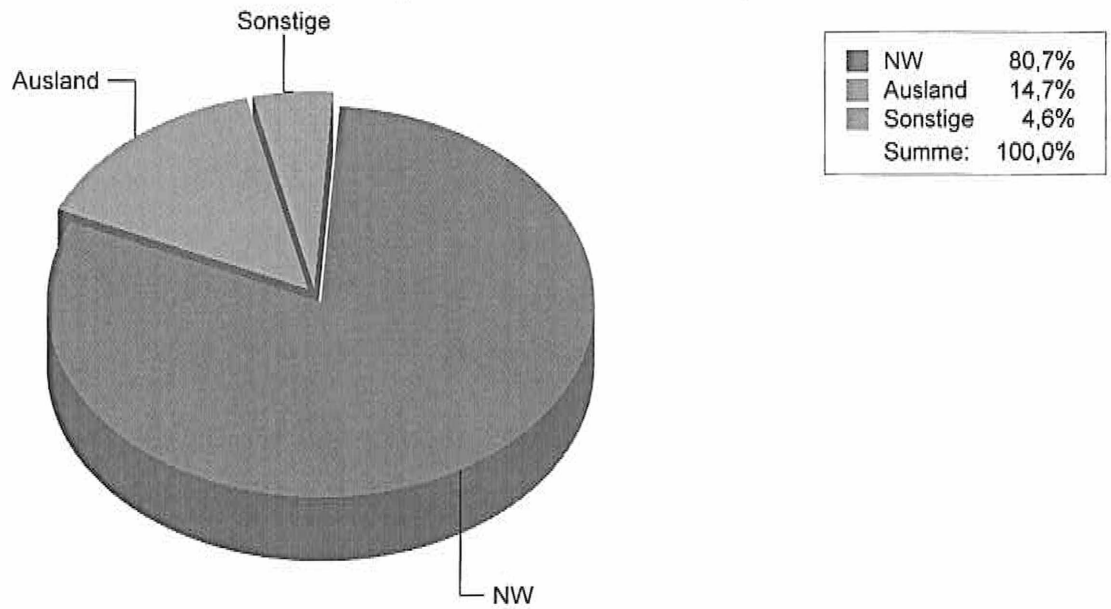
vom 01.01.2019 bis 31.12.2019

nur Ludwig Forum f...

		2019	
Inland	BB	9	9
	BE	83	83
	BW	146	146
	BY	84	84
	HB	8	8
	HE	138	138
	HH	28	28
	MV	14	14
	NI	158	158
	NW	15774	15774
	RP	172	172
	SH	17	17
	SL	17	17
	SN	22	22
	ST	2	2
	TH	9	9
	<b>Summe</b>	<b>16681</b>	<b>16681</b>
Ausland	Argentinien	1	1
	Österreich	17	17
	Australien	11	11
	Bosnien und Herzeg	2	2
	Belgien	590	590
	Bulgarien	7	7
	Brasilien	2	2
	Kanada	11	11
	Schweiz	29	29
	China	12	12
	Dänemark	5	5
	Spanien	13	13
	Finnland	5	5
	Frankreich	200	200
	Vereinigtes Königre	37	37
	Griechenland	4	4
	Ungarn	4	4
	Indonesien	3	3
	Italien	25	25
	Jamaika	4	4
	Japan	8	8
	Kasachstan	1	1
	Luxemburg	11	11
	Mexiko	6	6
	Niederlande	1765	1765
	Norwegen	4	4
	Nauru	1	1
	Neuseeland	2	2
Polen	7	7	
Portugal	5	5	
Palau	3	3	

		2019	
Ausland	Russische Föderati	23	23
	Schweden	7	7
	Syrien	6	6
	Turks- und Caicosin	1	1
	Türkei	3	3
	Taiwan	2	2
	Ukraine	2	2
	Vereinigte Staaten	34	34
	<b>Summe</b>	<b>2873</b>	<b>2873</b>
unbekannt	keine Eingabe	33774	33774
	-	12	12
	<b>Summe</b>	<b>33786</b>	<b>33786</b>
<b>Gesamtergebnis</b>		<b>53340</b>	<b>53340</b>

### Besucher pro Bundesland







## Postleitzahlenabrechnung Besucher pro Bundesland

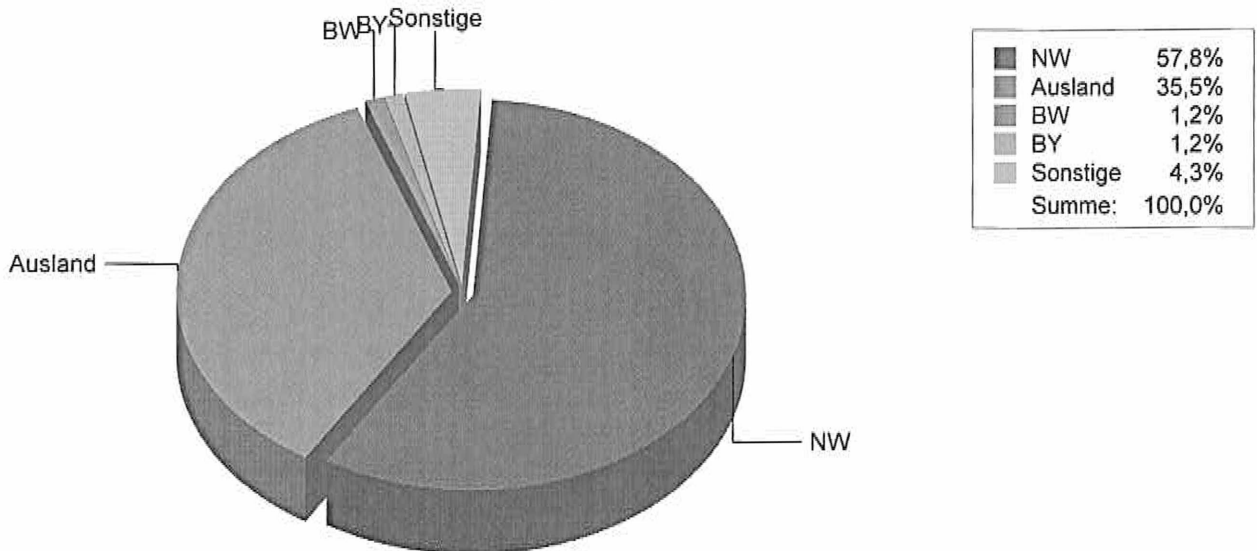
vom 01.01.2019 bis 31.12.2019

nur Couven Museum

		2019	
Inland	BB	9	9
	BE	28	28
	BW	102	102
	BY	98	98
	HB	14	14
	HE	70	70
	HH	24	24
	MV	7	7
	NI	83	83
	NW	4806	4806
	RP	55	55
	SH	14	14
	SL	16	16
	SN	22	22
	ST	12	12
	TH	6	6
		<b>Summe</b>	<b>5366</b>
Ausland	Vereinigte Arabische	1	1
	Argentinien	2	2
	Österreich	40	40
	Australien	7	7
	Belgien	213	213
	Bolivien	7	7
	Brasilien	4	4
	Kanada	3	3
	Schweiz	15	15
	China	17	17
	Kolumbien	1	1
	Tschechische Repu	2	2
	Dänemark	3	3
	Estland	2	2
	Spanien	170	170
	Finnland	8	8
	Frankreich	666	666
	Vereinigtes Königre	227	227
	Georgien	1	1
	Griechenland	2	2
	Hongkong	3	3
	Ungarn	6	6
	Israel	1	1
	Indien	5	5
	Italien	68	68
	Japan	76	76
	Republik Korea	1	1
Luxemburg	12	12	
Lettland	2	2	
Mexiko	7	7	
Niederlande	1106	1106	

		2019	
Ausland	Norwegen	4	4
	Neuseeland	1	1
	Panama	1	1
	Polen	4	4
	Rumänien	3	3
	Russische Föderati	92	92
	Schweden	2	2
	Singapur	2	2
	Thailand	4	4
	Tokelau	2	2
	Türkei	6	6
	Ukraine	1	1
	Vereinigte Staaten	147	147
	Südafrika	2	2
	<b>Summe</b>	<b>2949</b>	<b>2949</b>
unbekannt	keine Eingabe	2632	2632
	DE	4143	4143
	<b>Summe</b>	<b>6775</b>	<b>6775</b>
<b>Gesamtergebnis</b>		<b>15090</b>	<b>15090</b>

### Besucher pro Bundesland





## Postleitzahlenabrechnung Besucher pro Bundesland

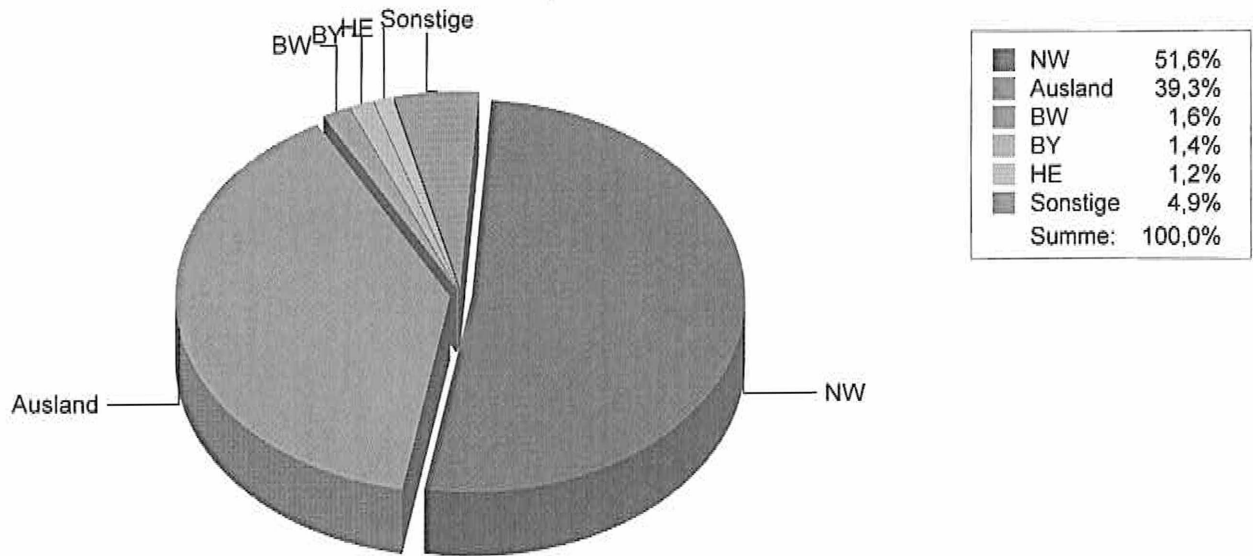
vom 01.01.2019 bis 31.12.2019

nur Centre Charlem...

		2019	
Inland	BB	52	52
	BE	213	213
	BW	574	574
	BY	486	486
	HB	29	29
	HE	430	430
	HH	105	105
	MV	27	27
	NI	387	387
	NW	18091	18091
	RP	426	426
	SH	147	147
	SL	50	50
	SN	132	132
	ST	64	64
TH	73	73	
	<b>Summe</b>	<b>21286</b>	<b>21286</b>
Ausland	Antigua und Barbud	323	323
	Argentinien	26	26
	Österreich	68	68
	Australien	119	119
	Belgien	1432	1432
	Bulgarien	24	24
	Bahrain	4	4
	Brunei Darussalam	4	4
	Bolivien	3	3
	Brasilien	50	50
	Kanada	78	78
	Schweiz	175	175
	Chile	13	13
	China	27	27
	Kuba	1	1
	Tschechische Repu	71	71
	Dänemark	36	36
	Dominikanische Re	4	4
	Estland	8	8
	Spanien	524	524
	Finnland	74	74
	Frankreich	4141	4141
	Vereinigtes Königre	1490	1490
	Georgien	2	2
	Guinea	2	2
	Griechenland	26	26
	Guatemala	3	3
	Hongkong	4	4
	Kroatien	8	8
	Ungarn	30	30
	Irland	22	22

		2019	
Ausland	Israel	7	7
	Indien	6	6
	Iran	11	11
	Island	2	2
	Italien	362	362
	Jamaika	6	6
	Jordanien	2	2
	Japan	112	112
	Republik Korea	2	2
	Libanon	1	1
	Litauen	5	5
	Luxemburg	59	59
	Marokko	1	1
	Mexiko	24	24
	Niger	1	1
	Niederlande	3317	3317
	Norwegen	30	30
	Neuseeland	10	10
	Panama	2	2
	Peru	5	5
	Philippinen	2	2
	Polen	26	26
	Portugal	46	46
	Rumänien	8	8
	Russische Föderati	146	146
	Saudi-Arabien	2	2
	Seychellen	2	2
	Schweden	34	34
	Singapur	3	3
	St. Helena	1	1
	Slowenien	4	4
	Slowakei	7	7
	Sierra Leone	2	2
	Suriname	2	2
	El Salvador	1	1
	Thailand	10	10
Türkei	22	22	
Taiwan	1	1	
Ukraine	1	1	
Vereinigte Staaten	684	684	
Venezuela	1	1	
Südafrika	7	7	
	<b>Summe</b>	<b>13769</b>	<b>13769</b>
unbekannt	keine Eingabe	12564	12564
	520726	1323	1323
	<b>Summe</b>	<b>13887</b>	<b>13887</b>
<b>Gesamtergebnis</b>		<b>48942</b>	<b>48942</b>

# Besucher pro Bundesland





## Postleitzahlenabrechnung Besucher pro Bundesland

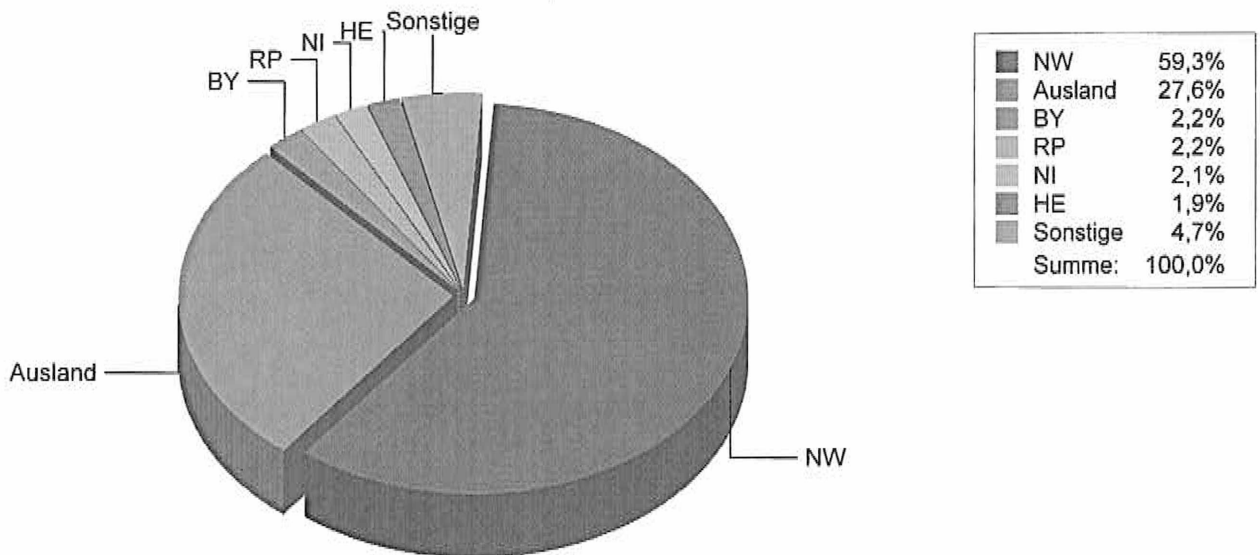
vom 01.01.2019 bis 31.12.2019

nur Internationale...

		2019	
Inland	BB	25	25
	BE	57	57
	BW	114	114
	BY	155	155
	HB	15	15
	HE	136	136
	HH	25	25
	MV	16	16
	NI	145	145
	NW	4165	4165
	RP	152	152
	SH	24	24
	SL	6	6
	SN	20	20
	ST	12	12
	TH	13	13
	<b>Summe</b>	<b>5080</b>	<b>5080</b>
Ausland	Antigua und Barbud	13	13
	Argentinien	6	6
	Österreich	15	15
	Australien	4	4
	Bosnien und Herzeg	1	1
	Belgien	361	361
	Bulgarien	7	7
	Bolivien	1	1
	Brasilien	5	5
	Kanada	7	7
	Schweiz	31	31
	China	31	31
	Kolumbien	1	1
	Tschechische Repu	2	2
	Dominica	1	1
	Spanien	37	37
	Finnland	1	1
	Frankreich	468	468
	Vereinigtes Königre	88	88
	Griechenland	5	5
	Ungarn	11	11
	Irland	1	1
	Indien	5	5
	Iran	2	2
	Italien	69	69
	Japan	11	11
	Demokratische Volk	2	2
Kasachstan	1	1	
Luxemburg	18	18	
Marokko	1	1	
Mexiko	3	3	

		2019	
Ausland	Niederlande	590	<b>590</b>
	Norwegen	3	<b>3</b>
	Panama	1	<b>1</b>
	Polen	8	<b>8</b>
	Portugal	3	<b>3</b>
	Rumänien	7	<b>7</b>
	Russische Föderati	20	<b>20</b>
	Saudi-Arabien	5	<b>5</b>
	Schweden	11	<b>11</b>
	Slowakei	4	<b>4</b>
	Syrien	2	<b>2</b>
	Turks- und Caicosin	6	<b>6</b>
	Thailand	2	<b>2</b>
	Türkei	10	<b>10</b>
	Ukraine	1	<b>1</b>
	Vereinigte Staaten	59	<b>59</b>
	<b>Summe</b>	<b>1941</b>	<b>1941</b>
unbekannt	keine Eingabe	1019	<b>1019</b>
	D	81	<b>81</b>
	<b>Summe</b>	<b>1100</b>	<b>1100</b>
<b>Gesamtergebnis</b>		<b>8121</b>	<b>8121</b>

### Besucher pro Bundesland



# Postleitzahlenabrechnung Besucher pro Bundesland

vom 01.01.2019 bis 31.12.2019

nur Suermondt Ludw...





## Postleitzahlenabrechnung Besucher pro Bundesland

vom 01.01.2022 bis 31.12.2022

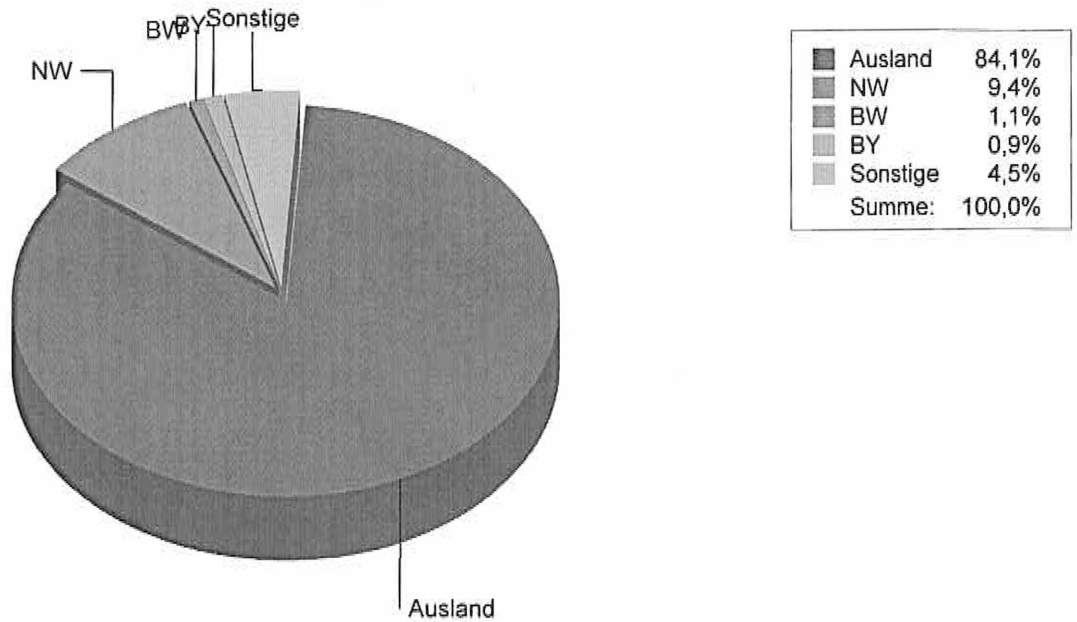
nur Rathaus

		2022	
Inland	BB	78	<b>78</b>
	BE	138	<b>138</b>
	BW	357	<b>357</b>
	BY	318	<b>318</b>
	HB	17	<b>17</b>
	HE	248	<b>248</b>
	HH	69	<b>69</b>
	MV	47	<b>47</b>
	NI	278	<b>278</b>
	NW	3158	<b>3158</b>
	RP	314	<b>314</b>
	SH	97	<b>97</b>
	SL	30	<b>30</b>
	SN	78	<b>78</b>
	ST	51	<b>51</b>
	TH	62	<b>62</b>
		<b>Summe</b>	<b>5340</b>
Ausland	Antigua und Barbud	948	<b>948</b>
	Albanien	4	<b>4</b>
	Armenien	2	<b>2</b>
	Argentinien	20	<b>20</b>
	Österreich	87	<b>87</b>
	Australien	33	<b>33</b>
	Aserbaidshon	1	<b>1</b>
	Bosnien und Herzeg	2	<b>2</b>
	Belgien	2317	<b>2317</b>
	Bulgarien	62	<b>62</b>
	Brunei Darussalam	2	<b>2</b>
	Bolivien	282	<b>282</b>
	Brasilien	98	<b>98</b>
	Kanada	84	<b>84</b>
	Schweiz	132	<b>132</b>
	Côte d'Ivoire	3	<b>3</b>
	Chile	6	<b>6</b>
	China	353	<b>353</b>
	Kolumbien	5	<b>5</b>
	Costa Rica	3	<b>3</b>
	Tschechische Repu	125	<b>125</b>
	Dänemark	42	<b>42</b>
	Dominica	4	<b>4</b>
	Dominikanische Re	3	<b>3</b>
	Estland	9	<b>9</b>
	Ägypten	9	<b>9</b>
	Spanien	2139	<b>2139</b>
	Finnland	21	<b>21</b>
	Frankreich	5894	<b>5894</b>
	Vereinigtes Königre	1410	<b>1410</b>
Georgien	31	<b>31</b>	

		2022	
Ausland	Griechenland	147	147
	Hongkong	13	13
	Kroatien	20	20
	Ungarn	61	61
	Indonesien	18	18
	Irland	33	33
	Israel	33	33
	Indien	140	140
	Irak	1	1
	Iran	63	63
	Island	3	3
	Italien	1300	1300
	Jamaika	9	9
	Japan	347	347
	Kambodscha	3	3
	Republik Korea	13	13
	Kasachstan	10	10
	Laos	6	6
	Libanon	12	12
	Liechtenstein	5	5
	Litauen	24	24
	Luxemburg	96	96
	Lettland	7	7
	Marokko	10	10
	Mongolei	2	2
	Malta	9	9
	Mexiko	111	111
	Malaysia	2	2
	Niger	9	9
	Niederlande	7495	7495
	Norwegen	26	26
	Neuseeland	6	6
	Peru	27	27
	Papua-Neuguinea	1	1
	Philippinen	3	3
	Pakistan	1	1
	Polen	165	165
	Portugal	148	148
	Rumänien	63	63
	Russische Föderati	278	278
	Saudi-Arabien	5	5
	Seychellen	4	4
	Schweden	24	24
	Singapur	5	5
	Slowenien	6	6
	Slowakei	21	21
	Sierra Leone	6	6
	Senegal	22	22
	Somalia	2	2
	Syrien	12	12
	Thailand	20	20
	Tokelau	2	2
	Tunesien	2	2
	Türkei	275	275
	Taiwan	8	8
	Ukraine	2043	2043
	Uganda	3	3
	Vereinigte Staaten	939	939
	Vatikanstadt	8	8
	Vietnam	5	5
	Südafrika	14	14
	<b>Summe</b>	<b>28277</b>	<b>28277</b>

		2022	
unbekannt	keine Eingabe	9940	<b>9940</b>
	DE	24260	<b>24260</b>
	<b>Summe</b>	<b>34200</b>	<b>34200</b>
<b>Gesamtergebnis</b>		<b>67817</b>	<b>67817</b>

### Besucher pro Bundesland





## Postleitzahlenabrechnung Besucher pro Bundesland

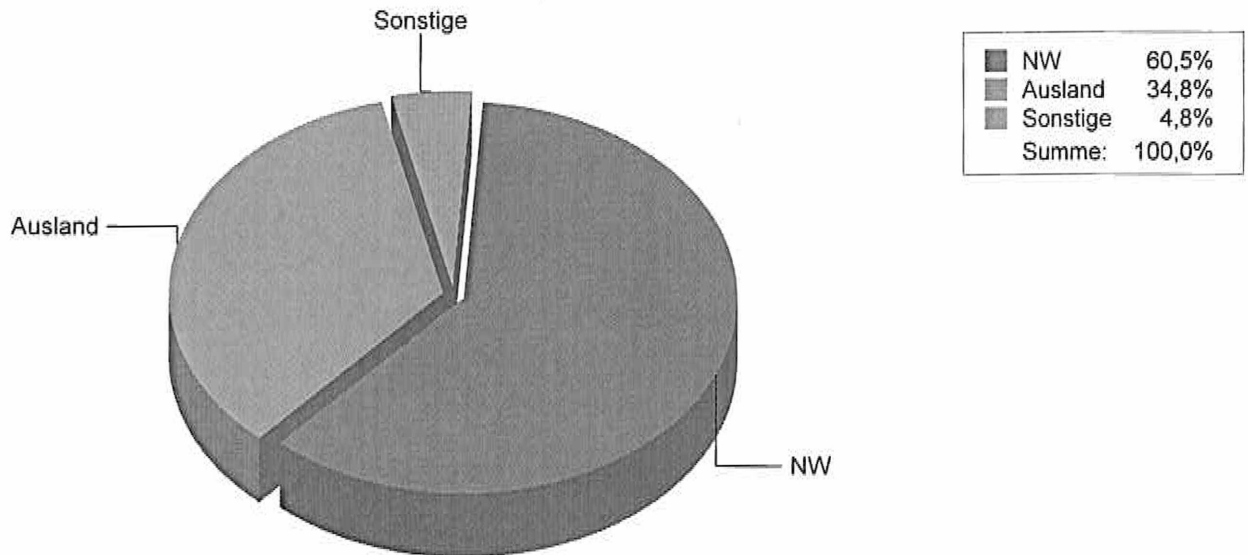
vom 01.01.2022 bis 31.12.2022

nur Suermondt Ludw...

		2022	
Inland	BB	6	6
	BE	28	28
	BW	33	33
	BY	25	25
	HB	4	4
	HE	35	35
	HH	11	11
	MV	4	4
	NI	29	29
	NW	3498	3498
	RP	43	43
	SH	18	18
	SL	3	3
	SN	15	15
	ST	13	13
	TH	8	8
	<b>Summe</b>	<b>3773</b>	<b>3773</b>
Ausland	Afghanistan	1	1
	Österreich	4	4
	Australien	3	3
	Belgien	516	516
	Bulgarien	1	1
	Brasilien	1	1
	Kanada	6	6
	Schweiz	12	12
	Chile	1	1
	China	20	20
	Kolumbien	2	2
	Zypern	1	1
	Tschechische Repu	1	1
	Dänemark	3	3
	Algerien	1	1
	Estland	1	1
	Spanien	22	22
	Frankreich	134	134
	Vereinigtes Königre	111	111
	Griechenland	3	3
	Israel	6	6
	Indien	11	11
	Iran	5	5
	Italien	28	28
	Japan	8	8
	Republik Korea	2	2
	Luxemburg	8	8
Marokko	2	2	
Niederlande	938	938	
Norwegen	3	3	
Polen	12	12	

		2022	
Ausland	Portugal	1	1
	Rumänien	1	1
	Russische Föderati	21	21
	Salomonen	1	1
	Schweden	5	5
	Singapur	2	2
	Thailand	1	1
	Tokelau	4	4
	Turkmenistan	3	3
	Türkei	15	15
	Ukraine	63	63
	Vereinigte Staaten	24	24
	Venezuela	1	1
	Südafrika	1	1
	<b>Summe</b>	<b>2010</b>	<b>2010</b>
unbekannt	keine Eingabe	8082	8082
	MONGOLIEN	1785	1785
	<b>Summe</b>	<b>9867</b>	<b>9867</b>
<b>Gesamtergebnis</b>		<b>15650</b>	<b>15650</b>

### Besucher pro Bundesland





## Postleitzahlenabrechnung Besucher pro Bundesland

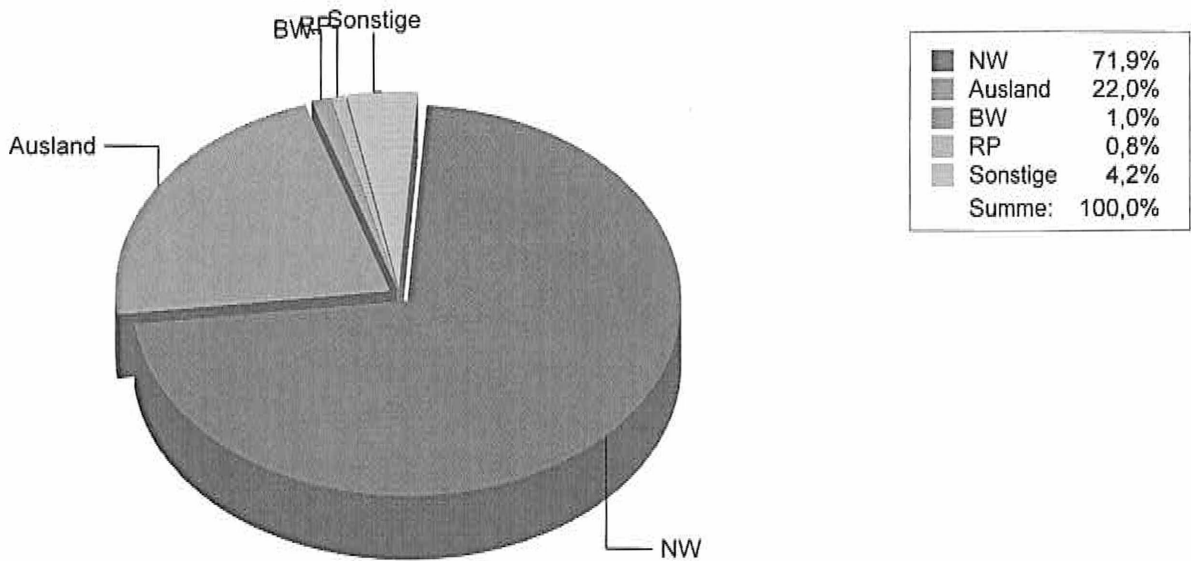
vom 01.01.2022 bis 31.12.2022

nur Ludwig Forum f...

		2022	
Inland	BB	2	2
	BE	100	100
	BW	140	140
	BY	86	86
	HB	8	8
	HE	97	97
	HH	83	83
	MV	7	7
	NI	90	90
	NW	9738	9738
	RP	109	109
	SH	40	40
	SL	15	15
	SN	17	17
	ST	1	1
TH	24	24	
	<b>Summe</b>	<b>10557</b>	<b>10557</b>
Ausland	Argentinien	1	1
	Österreich	12	12
	Australien	3	3
	Barbados	2	2
	Belgien	679	679
	Kanada	2	2
	Schweiz	44	44
	China	8	8
	Zypern	1	1
	Dänemark	3	3
	Ecuador	1	1
	Spanien	40	40
	Finnland	2	2
	Frankreich	318	318
	Vereinigtes Königre	135	135
	Griechenland	6	6
	Israel	1	1
	Indien	2	2
	Iran	9	9
	Italien	36	36
	Japan	3	3
	Republik Korea	1	1
	Luxemburg	18	18
	Mali	2	2
	Malaysia	6	6
	Niederlande	1542	1542
Norwegen	9	9	
Polen	14	14	
Rumänien	4	4	
Russische Föderatik	1	1	
Saudi-Arabien	2	2	

		2022	
Ausland	Schweden	7	7
	Singapur	1	1
	Tunesien	1	1
	Türkei	11	11
	Taiwan	1	1
	Ukraine	25	25
	Vereinigte Staaten	28	28
	<b>Summe</b>	<b>2981</b>	<b>2981</b>
unbekannt	keine Eingabe	6338	6338
	DE	615	615
	<b>Summe</b>	<b>6953</b>	<b>6953</b>
<b>Gesamtergebnis</b>		<b>20491</b>	<b>20491</b>

### Besucher pro Bundesland





## Postleitzahlenabrechnung Besucher pro Bundesland

vom 01.01.2022 bis 31.12.2022

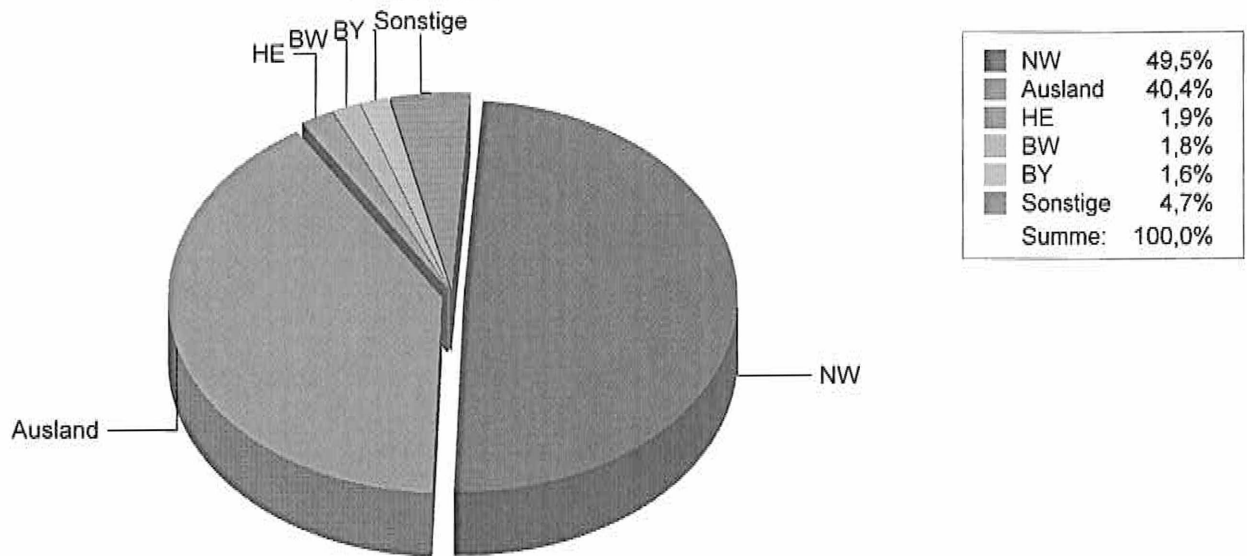
nur Couven Museum

		2022	
Inland	BB	26	26
	BE	47	47
	BW	104	104
	BY	90	90
	HB	2	2
	HE	108	108
	HH	9	9
	MV	9	9
	NI	75	75
	NW	2802	2802
	RP	36	36
	SH	17	17
	SL	6	6
	SN	16	16
	ST	13	13
	TH	9	9
		<b>Summe</b>	<b>3369</b>
Ausland	Argentinien	3	3
	Österreich	15	15
	Australien	2	2
	Bosnien und Herzeg	1	1
	Belgien	266	266
	Bulgarien	2	2
	Brasilien	5	5
	Kanada	10	10
	Schweiz	27	27
	China	11	11
	Tschechische Repu	2	2
	Dänemark	1	1
	Estland	4	4
	Spanien	61	61
	Finnland	5	5
	Frankreich	357	357
	Vereinigtes Königre	185	185
	Georgien	1	1
	Griechenland	5	5
	Irland	4	4
	Israel	1	1
	Indien	7	7
	Island	1	1
	Italien	75	75
	Japan	6	6
	Republik Korea	2	2
	Kuwait	2	2
Libanon	3	3	
Luxemburg	18	18	
Mexiko	4	4	
Niederlande	798	798	



		2022	
Ausland	Norwegen	7	7
	Polen	23	23
	Rumänien	4	4
	Russische Föderati	27	27
	Saudi-Arabien	2	2
	Schweden	4	4
	Thailand	3	3
	Türkei	14	14
	Ukraine	231	231
	Vereinigte Staaten	87	87
	<b>Summe</b>	<b>2286</b>	<b>2286</b>
unbekannt	keine Eingabe	9151	9151
	DE	925	925
	<b>Summe</b>	<b>10076</b>	<b>10076</b>
<b>Gesamtergebnis</b>		<b>15731</b>	<b>15731</b>

### Besucher pro Bundesland





## Postleitzahlenabrechnung Besucher pro Bundesland

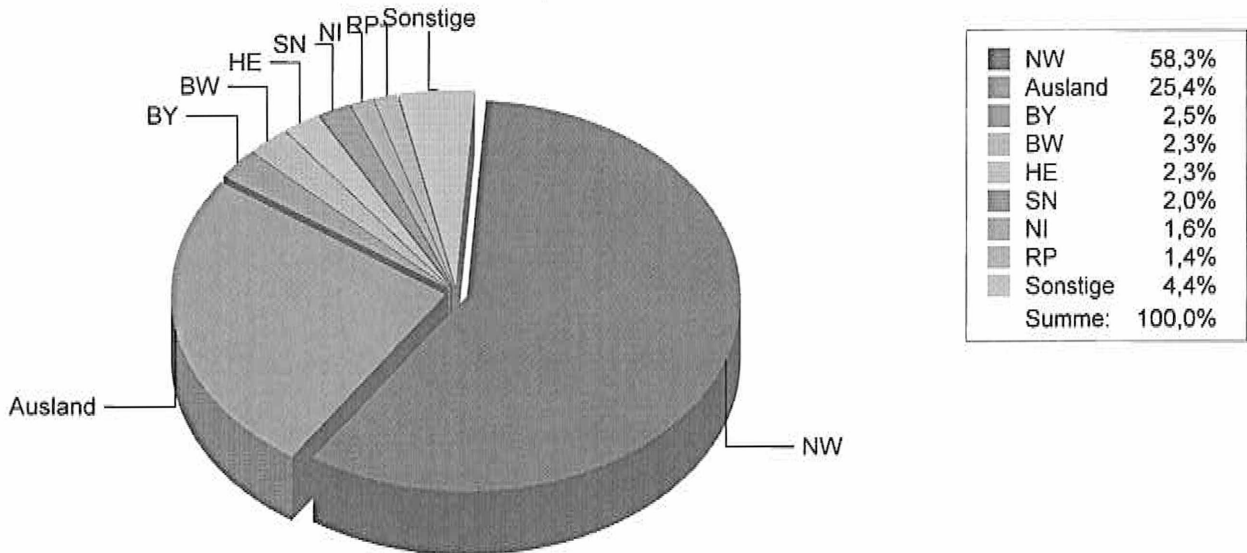
vom 01.01.2022 bis 31.12.2022

nur Internationale...

		2022	
Inland	BB	15	15
	BE	46	46
	BW	125	125
	BY	134	134
	HB	8	8
	HE	123	123
	HH	36	36
	MV	6	6
	NI	85	85
	NW	3171	3171
	RP	74	74
	SH	30	30
	SL	10	10
	SN	107	107
	ST	72	72
	TH	14	14
		<b>Summe</b>	<b>4056</b>
Ausland	Argentinien	6	6
	Australien	29	29
	Bosnien und Herzeg	2	2
	Belgien	219	219
	Bulgarien	2	2
	Bolivien	2	2
	Brasilien	1	1
	Kanada	13	13
	Schweiz	42	42
	China	2	2
	Tschechische Repu	1	1
	Dänemark	35	35
	Spanien	27	27
	Frankreich	227	227
	Vereinigtes Königre	114	114
	Griechenland	4	4
	Kroatien	2	2
	Ungarn	5	5
	Indien	7	7
	Iran	6	6
	Italien	34	34
	Jamaika	1	1
	Japan	7	7
	Demokratische Volk	3	3
	Liechtenstein	2	2
	Litauen	2	2
	Luxemburg	12	12
	Marokko	3	3
	Niederlande	451	451
	Polen	10	10
Portugal	6	6	

		2022	
Ausland	Rumänien	1	1
	Russische Föderati	7	7
	Schweden	2	2
	El Salvador	8	8
	Tunesien	2	2
	Türkei	11	11
	Taiwan	5	5
	Ukraine	46	46
	Vereinigte Staaten	24	24
	Südafrika	1	1
	<b>Summe</b>	<b>1384</b>	<b>1384</b>
unbekannt	keine Eingabe	1630	1630
	DE	211	211
	<b>Summe</b>	<b>1841</b>	<b>1841</b>
<b>Gesamtergebnis</b>		<b>7281</b>	<b>7281</b>

### Besucher pro Bundesland



## Länderkürzel (Bundesländer)

BW = Baden-Württemberg;

BY = Bayern;

BE = Berlin;

BB = Brandenburg;

HB = Bremen;

HH = Hamburg;

HE = Hessen;

MV = Mecklenburg-Vorpommern; NI = Niedersachsen;

NW = Nordrhein-Westfalen;

RP = Rheinland-Pfalz;

SL = Saarland;

SN = Sachsen;

ST = Sachsen-Anhalt;

SH = Schleswig-Holstein;

TH = Thüringen.

Übersicht Eintritte Museen & Rathaus 2019 und 2022

	2019						2022					
	Centre	SLM	CM	IZM	Lufo	RH	Centre	SLM	CM	IZM	Lufo	RH
<b>Freie</b>	20.072	1465	3.835	3965	19.003	18.994	15.787	5.313	5.044	3.780	6.073	21.630
<b>Vollzahler ( 6,00 € )</b>	16.229	1.495	5.276	2.311	15.248	38.086	12.025	5.027	6.798	2.171	4.835	35.431
Summe:	97.374,00 €	8.970,00 €	31.656,00 €	13.866,00 €	91.488,00 €	228.516,00 €	72.150,00 €	30.162,00 €	40.788,00 €	13.026,00 €	29.010,00 €	212.586,00 €
<b>ermäßigt ( 3,00 € )</b>												
Auszubildende	43	9	6	3	39		33	19	132	6	19	71
Ehrenpass	208	39	72	62	201		76	72	56	46	49	17
Allgemein	77	25	18				9				13	
Freiwilligendienste	1	4			8		11	5	1	3	2	12
Alumni Card	2				1		1	1				1
Kurkarte	3	1	1				1				1	2
Studenten ab 21 J	1.968	209	502	431	2.249		1.984	727	755	290	1.106	4.119
Summe Besucher	2.302	287	599	496	2.498	4.238	2.115	824	944	345	1.190	4.222
Summe ermäßigt 3,00 €	6.906,00 €	861,00 €	1.797,00 €	1.488,00 €	7.494,00 €	12.714,00 €	6.345,00 €	2.472,00 €	2.832,00 €	1.035,00 €	3.570,00 €	12.666,00 €
Summe:	104.280,00 €	398.850,00 €	467.514,00 €	466.695,00 €	494.961,00 €	410.040,00 €	28.920,00 €	22.575,00 €	20.103,00 €	17.271,00 €	16.236,00 €	12.666,00 €
<b>Gesamt</b>												
Besucher	67.334	10.420				78.645	57.627	9.640				66.287
Summe:	- €	31.260,00 €				471.870,00 €	- €	28.920,00 €				397.722,00 €

Nicht mit gelistet:

Lufo Umbau 3 € und Umbau ermäßigt 1,50 €

Im Rathaus ermäßigte ohne Kategorien da noch kein Kassensystem beckerBillet

SLM 2019 ab 01.03.2019 geschlossen Umbau Klimaanlage

Freie = alle freien Tatbestände laut Entgeltordnung