

Vorlage Federführende Dienststelle: Fachbereich Kinder, Jugend und Schule Beteiligte Dienststelle/n:	Vorlage-Nr: FB 45/0386/WP17 Status: öffentlich AZ: Datum: 19.06.2017 Verfasser: FB 45/310	
Rechenschaftsbericht des Aachener Jugendrings e. V. für das Jahr 2016		
Beratungsfolge:		
Datum	Gremium	Zuständigkeit
04.07.2017	Kinder- und Jugendausschuss	Kenntnisnahme

Beschlussvorschlag:

Der Kinder- und Jugendausschuss nimmt den Rechenschaftsbericht des Aachener Jugendrings e. V. zur Kenntnis.

Finanzielle Auswirkungen

	JA	NEIN	
	X		

Investive Auswirkungen	Ansatz 20xx	Fortgeschriebe- ner Ansatz 20xx	Ansatz 20xx ff.	Fortgeschriebe- ner Ansatz 20xx ff.	Gesamt- bedarf (alt)	Gesamt- bedarf (neu)
Einzahlungen	0	0	0	0	0	0
Auszahlungen	0	0	0	0	0	0
Ergebnis	0	0	0	0	0	0
+ Verbesserung / - Verschlechterung	<i>0</i>		<i>0</i>			
	Deckung ist gegeben/ keine ausreichende Deckung vorhanden		Deckung ist gegeben/ keine ausreichende Deckung vorhanden			

1) PSP-Element: 4-060201-901-5 Sachkonto 5318000

konsumtive Auswirkungen	Ansatz 2017	Fortgeschriebe- ner Ansatz 2017	Ansatz 2018 ff.	Fortgeschriebe- ner Ansatz 2018 ff.	Folgekos- ten (alt)	Folgekos- ten (neu)
Ertrag	0	0	0	0	0	0
Personal-/ Sachaufwand	¹⁾ 137.000	137.000	411.000	411.000	0	0
Abschreibungen	0	0	0	0	0	0
Ergebnis	-137.000	-137.000	-411.000	-411.000	0	0
+ Verbesserung / - Verschlechterung	<i>0</i>		<i>0</i>			
	Deckung ist gegeben/ keine ausreichende Deckung vorhanden		Deckung ist gegeben/ keine ausreichende Deckung vorhanden			

Erläuterungen:

Der Aachener Jugendring e. V. (AJR) legt für das Jahr 2016 seinen Rechenschaftsbericht vor. Dieser ist in der Anlage beigefügt.

Vertreter des AJR werden in der Sitzung weitergehend berichten bzw. für Fragen zur Verfügung stehen.

Anlage/n:

Bericht zum Verwendungsnachweis der städtischen Fördermittel für den Stadtjugendplan 2016



Bericht zum Verwendungsnachweis der städtischen Fördermittel für den Stadtjugendplan 2016

Sehr geehrte Damen und Herren,

für das Jahr 2016 erhielt der Aachener Jugendring e.V. (AJR) die 1. Rate zur Bewirtschaftung des Stadtjugendplanes für die Positionen 1 bis 12 in Höhe von 95.000,- € mit dreimonatiger Verspätung erst am 01.06.2016. Die 2. Rate wurde nicht ausgezahlt. Aus dem Jahr 2015 standen für die Position 6 in 2016 zusätzlich Mittel in Höhe von 8.613,75 € zur Verfügung. Verausgabt wurden insgesamt 91.036,50 €, so dass für den Jahresübertrag und somit für die Position 6 in 2017 Mittel in Höhe von 12.577,25 € bereit stehen.

Als Grundlage für den „kurzen“ Bericht des AJR für Abwicklungen des Stadtjugendplanes 2016 erhielten Sie als Anlage zum Verwendungsnachweis bereits „die tabellarische Auswertung nach Positionen und Bereichen“ und eine Erläuterung für die Abkürzungen in den Kopfzeilen der Tabelle zu Ihrer Information.

AJR - Stadtjugendplan 2016 Stadt Aachen tabellarische Auswertung nach Positionen und Bereichen

Positionen	Vorläufige & Anträge						Zuwendungen / Abrechnungen													Betrag	in %
	Anz	TN	LE	LH	TT	Betrag	Anz	TNM	TNW	TNG	LEM	LEW	LEG	LHM	LHW	LHG	TT	Betrag	in %		
Pos. 1	7	61	2	2	248	2.708,90 €	7	21	10	31	16	11	26	1	0	1	246	2.892,76 €	3,18		
Pos. 2	101	2.049	345	49	18.357	75.186,11 €	93	1.006	739	1.745	177	133	310	20	26	46	15.907	66.336,39 €	72,87		
Pos. 3	0	0	0	0	0	0,00 €	0	0	0	0	0	0	0	0	0	0	0	0,00 €	0,00		
Pos. 4	2	36	6	0	378	2.019,40 €	2	9	15	24	5	4	9	0	0	0	297	1.481,03 €	1,63		
Pos. 5	0	0	0	0	0	0,00 €	0	0	0	0	0	0	0	0	0	0	0	0,00 €	0,00		
Pos. 7	9	431	43	0	2.262	9.058,20 €	8	105	122	227	16	17	33	0	1	1	1.219	4.482,99 €	4,92		
Pos. 8	0	0	0	0	0	0,00 €	0	0	0	0	0	0	0	0	0	0	0	0,00 €	0,00		
Pos. 10	12					7.729,00 €	11											5.316,31 €	5,84		
Pos. 11	3					475,00 €	1											457,99 €	0,50		
Pos. 12	1					1.022,60 €	1											1.022,60 €	1,12		
Summe Pos.	135	2.577	396	51	21.245	98.199,21 €	123	1.141	886	2.027	214	165	378	21	27	48	17.669	81.990,07 €			
Härtefälle	2					355,00 €					2							355,00 €	0,39		
ZW-Summe	2.579					98.554,21 €				2.029								82.345,07 €	90,45		
Pos. 6	4					7.391,00 €	7											7.391,00 €	8,12		
Pos. 9	4					1.119,53 €	4											1.300,43 €	1,43		
Gesamt	143	2.579	396	51	21.245	107.064,74 €	134	1.141	886	2.029	214	165	378	21	27	48	17.669	91.036,50 €	100,00		
Anz. Stornos	12																				

Bereiche	Vorläufige & Anträge						Zuwendungen / Abrechnungen													Betrag	in %
	Anz	TN	LE	LH	TT	Betrag	Anz	TNM	TNW	TNG	LEM	LEW	LEG	LHM	LHW	LHG	TT	Betrag	in %		
Andere Jugend.	2	19	4	0	276	1.170,00 €	1	17	0	17	3	0	3	0	0	0	220	928,40 €	1,02		
Auswärtige	7	32	3	0	539	2.103,00 €	3	18	7	25	1	1	2	0	0	0	411	1.673,10 €	1,84		
Initiativen	0	0	0	0	0	0,00 €	0	0	0	0	0	0	0	0	0	0	0	0,00 €	0,00		
Jugendverbände	78	1.361	208	2	10.221	52.868,19 €	73	559	424	983	112	91	202	1	1	2	7.901	41.838,57 €	45,96		
Jur. Pers.	10	146	30	0	1.312	10.462,20 €	10	70	45	115	16	16	32	0	0	0	1.106	9.442,73 €	10,37		
Kirchen	23	762	130	13	5.840	24.948,85 €	22	332	320	652	67	51	118	7	4	11	5.048	21.869,60 €	24,02		
Musikvereine	0	0	0	0	0	0,00 €	0	0	0	0	0	0	0	0	0	0	0	0,00 €	0,00		
Offene Einricht.	3	47	9	0	553	4.316,50 €	3	20	20	40	6	4	10	1	0	1	560	4.388,90 €	4,82		
Polit. Organisationen	0	0	0	0	0	0,00 €	0	0	0	0	0	0	0	0	0	0	0	0,00 €	0,00		
Sport	2	58	11	0	483	2.761,90 €	2	41	16	57	9	2	11	0	0	0	544	2.819,00 €	3,10		
Wohlfahrtsverbände	18	152	1	36	2.021	8.078,10 €	17	84	54	138	0	0	0	12	22	34	1.879	7.721,20 €	8,48		
ZS	143	2.577	396	51	21.245	106.709,74 €	131	1.141	886	2.027	214	165	378	21	27	48	17.669	90.681,50 €			
Härtefälle	2					355,00 €					2							355,00 €	0,39		
Gesamt	143	2.579	396	51	21.245	107.064,74 €	134	1.141	886	2.029	214	165	378	21	27	48	17.669	91.036,50 €	100,00		
Anz. Stornos	12																				

Stand: 25.03.2017

Erläuterung der Abkürzungen zur Auswertung des Stadtjugendplans

Abkürzung	Erläuterung	Abkürzung	Erläuterung
Anz	Anzahl	LE	Leiter ehrenamtlich
TN	Teilnehmer	LEM	Leiter ehrenamtlich männlich
TNM	Teilnehmer männlich	LEW	Leiter ehrenamtlich weiblich
TNW	Teilnehmer weiblich	LEG	Leiter ehrenamtlich gesamt
TNG	Teilnehmer gesamt	LH	Leiter hauptamtlich
TT	Teilnehmermerge	LHM	Leiter hauptamtlich männlich
		LHW	Leiter hauptamtlich weiblich
		LHG	Leiter hauptamtlich gesamt
		ZS	Zwischensumme

unter dem Begriff Leiter sind auch die im Stadtjugendplan aufgeführten, Betreuer und Helfer erfasst.

Die Förderungen aller Trägerbereiche haben das Ziel, Teilnehmende in der jeweiligen Gemeinschaft zu fördern, bei Stärkung des Selbstwertgefühls durch Erwerb von Kompetenzen. Erfolgserlebnisse schaffen Selbstvertrauen in eigenes Können und durch Motivation, stressfreien, kreativen Gestaltungsmöglichkeiten wird die Eigenkompetenz gestärkt. Es sollen Neugierde auf Neues geweckt wie auch die erreichten Kenntnisse und Fähigkeiten erprobt werden.

Hierbei helfen „Grenzerfahrungen“. Sie können mit verantwortlicher Unterstützung/Anleitung, Wege aufzeigen zu einem selbstbestimmten Leben.

Motivationen zu Lernfreude ohne Zwang, ohne beengende Verregelungen können noch manchen „Einstein“ heranwachsen lassen.

Die Erwachsenenwelt in Elternhaus, Schule oder anderen Bildungseinrichtungen muss das nur fördernd in Respekt vor dem heranwachsenden Menschen begleitend, nicht überbetreuend möglich machen. Der überwiegend selbst- und mitbestimmte Weg soll zu Glück und Zufriedenheit in einer Zukunft münden, die der befähigte Mensch aus sich gestalten will und kann, sei es als Meister seines Faches oder als Professor.

In diesem Kontext sollen die Förderabsichten nach den Vorgaben mehrerer Positionen des Stadtjugendplanes Kinder und Jugendliche entsprechend ihrer verschiedenen Bedürfnissen nach Teilhabe, Selbstorganisation, Anerkennung, Wertschätzung und Zukunftsperspektiven mittels der verbandlichen und/oder der offenen Jugendarbeit in Aachen finanziell unterstützen.

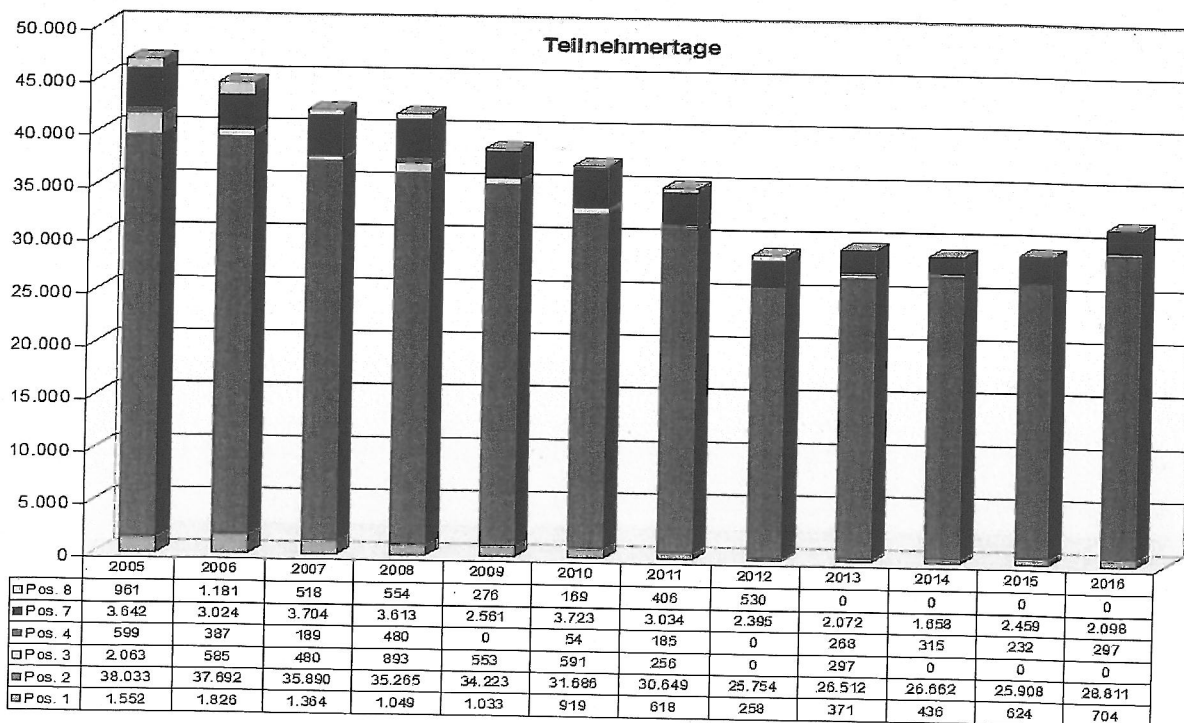
Aus den Positionen 1 bis 8 werden teilnehmerbezogene Aktivitäten bezuschusst. Zur Unterstützung dieser Leistungen werden aus den Positionen 6, 10, 11 und 12 teilnehmerunabhängige Zuschüsse gegeben.

In der oben aufgeführten Tabelle ist aus der Zeile Gesamt zu erkennen, dass auch in 2016 mehr Anträge gestellt wurden als Abrechnungen erfolgten. Für 143 Anträge sind zunächst für Bewilligungen (Zusagen) ca. 107.064,74 € erforderlich. Abgerechnet wurden dann 134 Maßnahmen mit 91.036,50 €.

Mit dieser Summe werden die für Träger in den Pos. 1-12 entstehenden Gesamtkosten aus Förderungen nach dem Stadtjugendplan zu 15,5% abgedeckt. Die verbleibenden Eigenleistungen setzen sich zu 63,62% aus Teilnehmerbeiträgen, 20,58% Eigenmittel, 14,82% Beihilfen/Spenden und 0,98% Drittmittel zusammen.

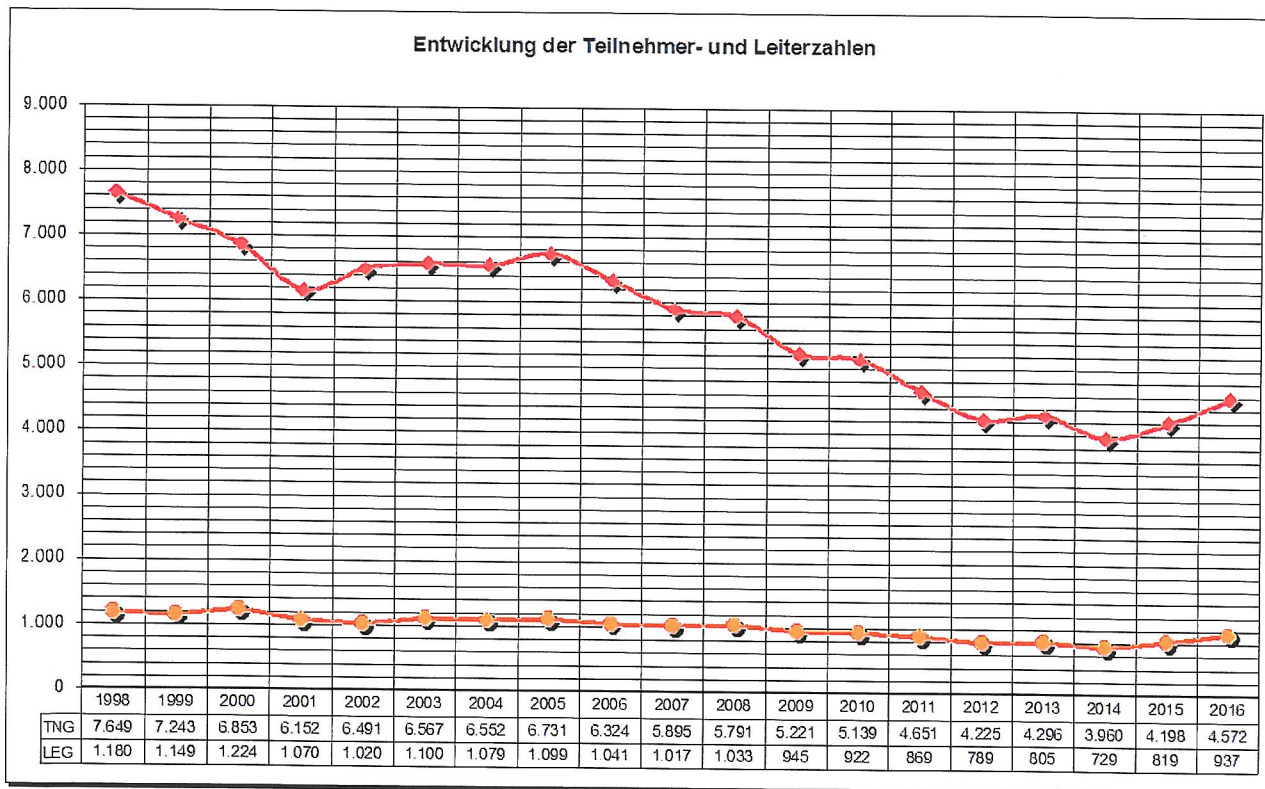
Die folgenden Betrachtungen und Grafiken beziehen sich auf die **insgesamt** für den Jugendplan zur Verfügung stehenden Mittel (Stadt Aachen und Sparkasse), um ein vergleichbares Bild über mehrere Jahre zu ermöglichen.

Nach Einführung von G8 und der Einführung der Bachelor/Master-Studiengänge sind die Teilnehmertage seit 2005 bis 2012 rückläufig. Danach ist erfreulicherweise wieder eine Zunahme zu verzeichnen. Das spiegelt sich auch in der Zunahme der Teilnehmerzahlen und der Zahlen der ehrenamtlichen Leiter wieder.



Der AJR hat auch 2016 die Anträge der Träger der freien Jugendhilfe reibungslos, d.h. aber auch bei einigen Trägern mit erheblich erhöhtem Arbeits- und Zeitaufwand, einvernehmlich bearbeitet. Anzumerken bleibt, dass durch die gewachsene Fluktuation der überwiegend ehrenamtlichen leitenden Mitarbeitenden in den antragstellenden Organisationen die Bearbeitungsintensität und -qualität für Anträge und Abrechnungen nachgelassen hat.

Auch hierbei spielen vor allem Zeitstress und hohe andere Belastungen eine große Rolle. Die Engagierten, leistungsbereiten überwiegend jüngeren Menschen haben oft auf die von außen kommenden Belastungen keinen eigen gesteuerten Gestaltungseinfluss. Die Verbände müssen ihre „Mitstreiter/innen“ vor Überforderung schützen. Aber personelle Unterstützungen sind sehr schwierig zu finden, zumal grundlegende Qualitäten, Fähigkeiten und Kenntnisse für Jugendleiter/innen u.a. nach „JuLeiCa-Vorgaben“ gegeben bleiben müssen und die freie Zeit vielfach für eine selbstbestimmte Gestaltung nicht mehr verfügbar ist. Das trifft die verbandliche, vorwiegend ehrenamtliche Jugendarbeit, sehr stark mit Folgen: Aktivitäten werden reduziert, die Zeiten/Tage hierfür auch.



Aus den letzten Jahren wird deutlich, dass Jugendverbände nach wie vor durch gute Leiter/innen entsprechend ihrem grundlegenden Selbstverständnis, Kinder und Jugendliche bei ihren Entwicklungen zum Erwachsenen fördern und vorbildlich begleiten wollen - in Ergänzung zu Familie, Schule und Beruf. Hauptziel muss bleiben, den Kindern und Jugendlichen den Erfolgsdruck und die Leistungszwänge zu nehmen, sie bei ihrer ganzheitlichen Entwicklung zu unterstützen und daraufhin zu wirken, Interesse für gesellschaftliche Zusammenhänge zu wecken, Schlüsselqualifikationen zu vermitteln durch qualifizierte Ausbildung zu praktischen Anwendungen nach den erfolgreichen Erfahrungen u.a. mit „learning by doing“. Es wurden von Verbänden verschiedene themen-, und zielorientierte Aktivitäten angeregt, die Hilfen u.a. gegen Überforderungen durch Leistungsdruck für bewusster Selbstorganisation für Kinder und ihre Gruppe/Verbände darstellen.

Insgesamt wurden in im Berichtszeitraum 81 Träger gefördert. Davon 57 Träger aus Mitteln der Stadt und 56 Träger aus Spendenmittel der Sparkasse. Die Gesamtzahl ist hier nicht additiv zu sehen, da ein Träger mit mehreren Anträgen in beiden Teilbereichen erscheinen kann. Für die einzelnen Positionen des Jugendplans ergibt sich für 2016 dazu folgendes Bild:

Position	aus städt. Mitteln	aus Spenden	Gesamtzahl
1 Aus- u. Fortbildung	7	7	12
2 Freizeiten, Fahrt u. Lager	42	48	70
4 Städtepartnerschaften	1	-	1
6 Besondere Projekte	4	-	4
7 Bildungsveranstaltungen	2	5	5
9 Förderung von Einrichtungen der verbandl. JA	3	-	3

10 Material	11	15	26
11 Öffentlichkeitsarbeit	1	4	5
12 Großveranstaltungen	1	-	1

Anzumerken bleibt, dass die Position 3 „Internationale Jugendbegegnung“ nicht jedes Jahr in Anspruch genommen wird. Die Position 5 „Jugendbegegnung in der EUREGIO Maas-Rhein“ wird bedauerlicherweise seit mehreren Jahren nicht mehr beantragt. Für die Pos. 8 „Sozio-kulturelle Kinder- und Jugendbildung“ existiert im Stadtgebiet nur noch ein Träger, der für 2017 wieder einen Antrag eingereicht hat. Die im Anhang beigefügten Grafiken stellen den Mittelabfluss in den einzelnen Positionen für den Zeitraum ab 2005 dar.

Für weiterführende und vertiefende Informationen zum Stellenwert und der Notwendigkeit der außerschulischen Bildung durch Jugendverbände und Jugendarbeit neben Familie und Schule als 3. Erziehungsinstanz möchten wir auf die aktuelle 17. Shell Jugendstudie, die SINUS Studie 2016 „Wie ticken Jugendliche?“, den 15. Kinder- und Jugendbericht des Bundesministeriums für Familien, Senioren, Frauen und Jugend und nicht zuletzt auf die einschlägigen Paragraphen des KJHG (SGB VIII) hinweisen.

Mit freundlichen Grüßen
für das AJR Team


Norbert Zierz
1. Vorsitzender


Hans-Jürgen Bengner
Geschäftsführer

Nachtrag aufgrund des Schreibens von FB 45 vom 16.05.2017 / Eingang beim AJR am 22.05.2017

Soweit es die Kürze der Zeit noch zulässt möchten wir - neben den im Gespräch am 04.05.2017 vereinbarten und mit o. g. Ausführungen und den beigefügten Anlagen bereits erledigten Aufgaben - die im Schreiben jetzt zusätzlich formulierten Fragen stichpunktartig wie folgt beantworten:

Die Arbeit der Geschäftsstelle

In der Geschäftsstelle bearbeitet eine langjährige und erfahrene mit 19,25 Std./W. angestellte Verwaltungskraft die Anträge und Verwendungsnachweise der unterschiedlichen Träger. Dazu gehören Beratungen und Hilfestellungen, vielfach Nachfragen bei fehlenden Angaben und leider auch Begründungen bei nicht förderbaren Maßnahmen.

Der ehrenamtliche Vorstand kontrolliert die Maßnahmen, weist sie zur Zahlung an und führt die Kassengeschäfte. Er berät ebenfalls bei inhaltlichen Fragen. Daneben nimmt er in Abstimmung mit den Jugendverbänden die jugendpolitische Vertretung wahr und organisiert zusammen mit den Trägern gemeinsame Veranstaltungen, z.B. Jugendverbandstag, Ehrenamtstag, gemeinsame Wochenendfreizeit und ggf. Schulungen.

Entwicklung der Arbeit und Veränderungen/Trends in der Jugendverbandsarbeit

Siehe dazu die oben gemachten Ausführungen, die genannten Studien und die Anlagen.

Häufigkeit und Inhalte der Beratungen von Mitgliedern und anderen Jugendorganisationen

Wie bereits unter „Geschäftsstelle“ angeführt, erfolgt ein Großteil der Beratung während der Öffnungszeiten Di. – Do. von 9.00 – 12.00 Uhr und Mi. von 9.00 – 16.00 Uhr. Vieles erfolgt telefonisch oder per Mail. Bei speziellen Fragen werden ehrenamtsfreundliche Abendtermine ermöglicht. Hierbei geht es um Fragen des Stadtjugendplans oder die Vermittlung an Jugendverbände bei Anfragen zu Freizeitmaßnahmen. Belange und Fragen der Verbände werden zum überwiegenden Teil auf den viermal im Jahr stattfindenden Hauptausschusssitzungen geklärt.

Themenbereiche der Aus- und Fortbildungen der Jugendgruppenleiter

Klassischerweise nimmt die JuLeiCa-Aus- und Fortbildung einen breiten Raum ein. Daneben gibt es Kurse zu Rhetorik, Darstellung und Gestaltung von Prozessen, Selbstcoaching, Gestaltung und Finanzierung von Freizeitmaßnahmen, Gruppenspiele für Freizeiten, Erste-Hilfe-Kurse, Ernährung und Hygiene, Gruppenprogramme in der Jugendarbeit und Methoden der Erlebnispädagogik.

Freizeiten, Fahrten und Lager

Zur Stärkung der Gruppenbildung finden zahlreiche Wochenendmaßnahmen statt, verstärkt bei den Pfadfinderverbänden das traditionelle Pfingstlager und natürlich Sommerfreizeiten mit durchschnittlich 10 – 14 Tagen Dauer. Es gibt Träger, die ganzjährig aktiv sind, andere haben sich auf die Sommerzeit spezialisiert. Näheres ergibt sich aus den Anlagen.

Welche Projekte nach Position 6

Da dem FB 45 alle Anträge vorliegen hier noch einmal kurz die Auflistung:

- Offene Zeltstadt „Halli Galli“
- Sprachcamp im Kennedypark
- AHOI 3 Freundschaft geht durch den Magen
- JugendKulttour 2016 im Rahmen von EYYO

Welche Art/Themenkreise bei Bildungsveranstaltungen

- Musisch kreative Werkwochen
- Wofür schlägt mein Herz?
- Musik-Workshop
- Auf Expedition im Sherwood-Forrest
- Wichtelolympiade
- Mädchenwochenende „Mach es selbst“
- Zirkusschulung

Welche Art Öffentlichkeitsarbeit oder Öffentlichkeitsarbeit zu welchen Projekten

- Werbematerial, RollUp, Faltblätter
- Internetpräsenz
- Gerade noch gefallt – 6 Storyteller erzählen vom Scheitern
- Öffentlichkeitsarbeit beim Ehrenamtstag

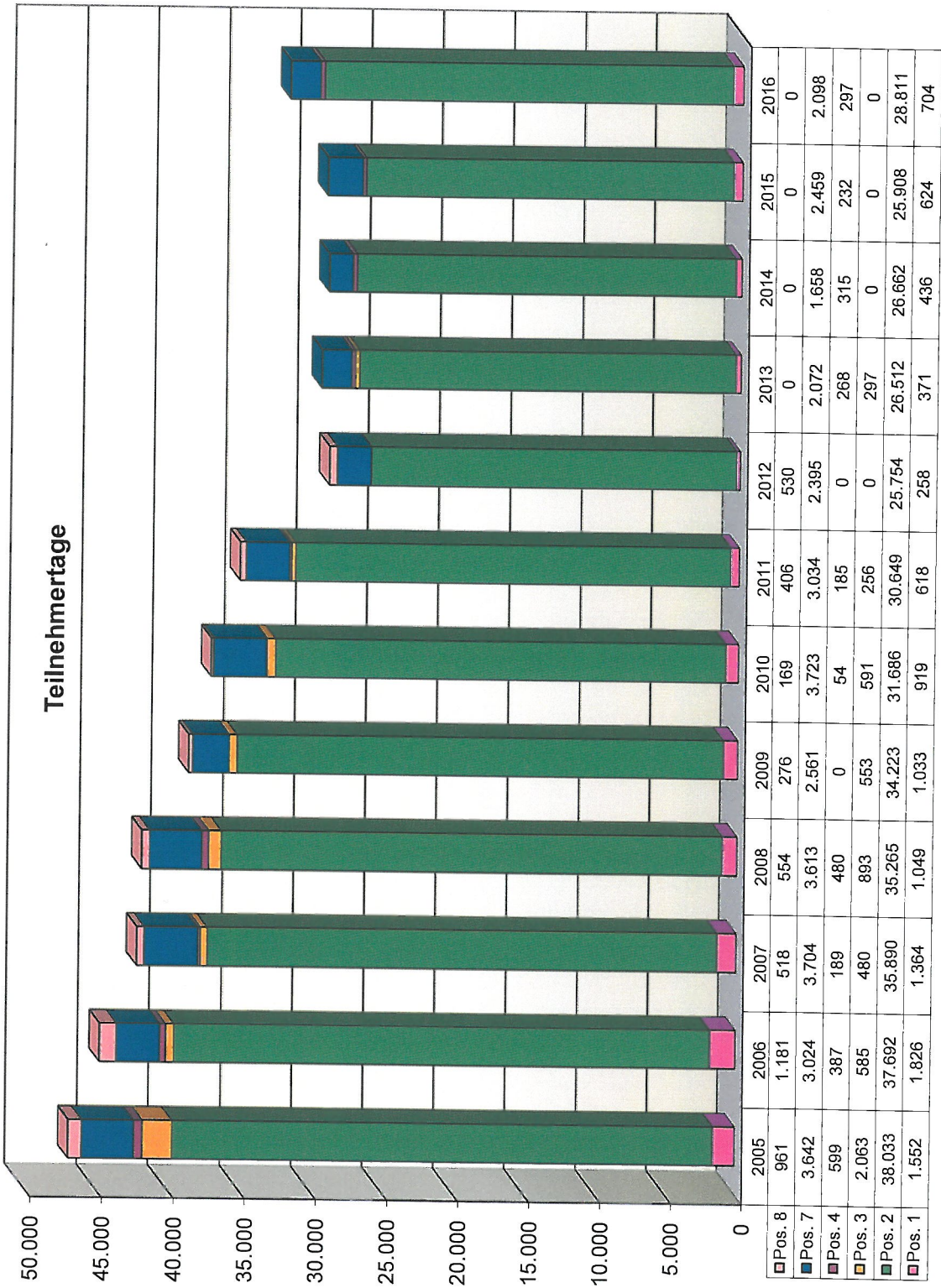
Welche Themen bei Großveranstaltungen

- Fiesta Francaise – Tag der offenen Tür mit Kinderprogramm

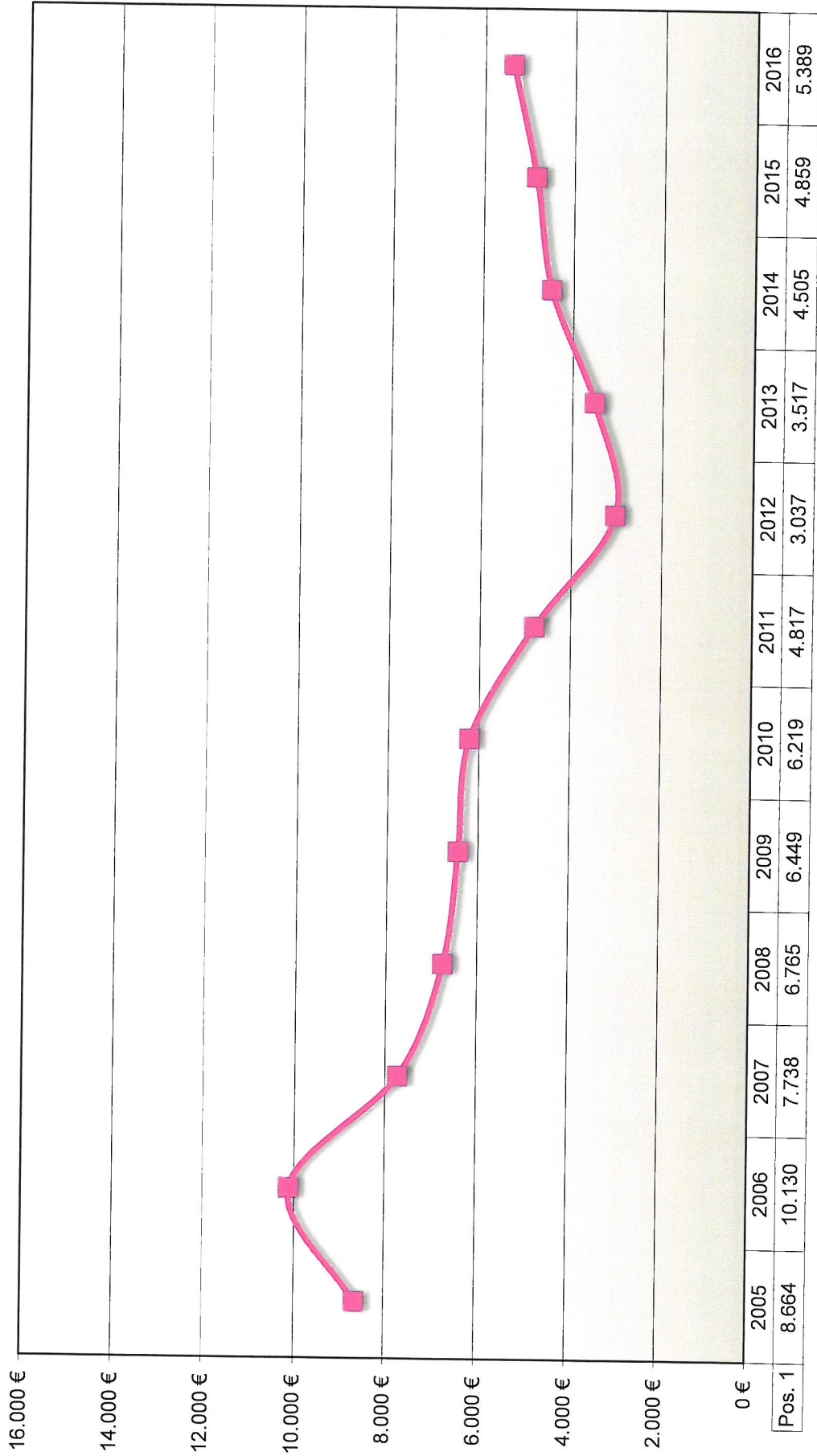
Entwicklung im Bereich der Jugendbegegnung

Das Jumelage Komitee führt regelmäßig eine Maßnahme in Aachen und in Montebourg im Rahmen der Städtepartnerschaft durch.


Internationale Begegnungen finden in unregelmäßigen Abständen statt. Es ist aufgrund des erhöhten Aufwandes in Pos. 3 nicht auszuschließen, dass internationale Begegnungen auch im Rahmen der Pos. 2 stattfinden.




Pos. 1 "Aus- und Fortbildung insbesondere für ehrenamtlich Mitarbeitende"




Pos. 2 "Freizeiten, Fahrten, Wanderungen, Zeltlager mit Übernachtungen"




"Härfälle in Pos. 2"



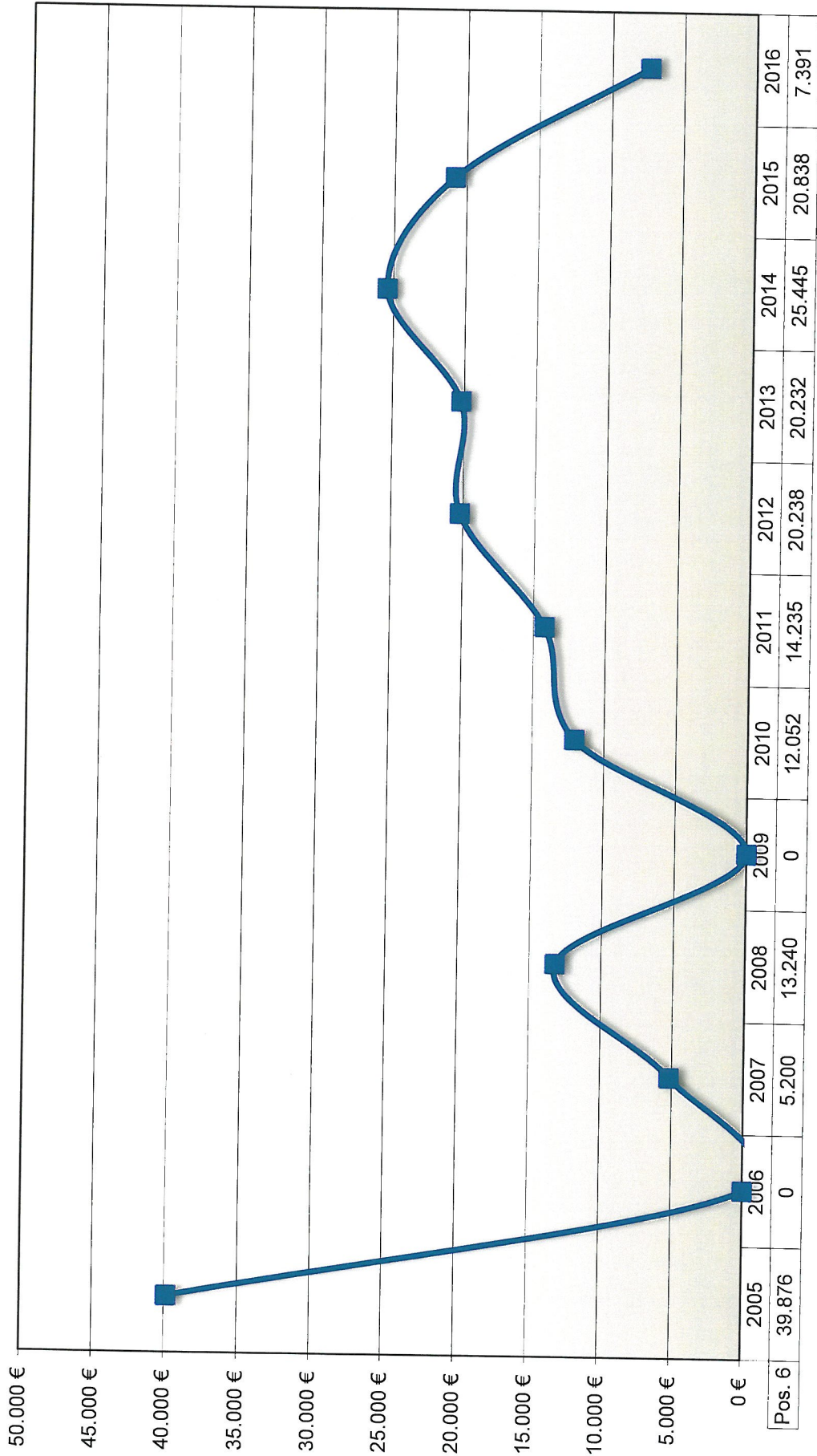
Pos. 3 "Internationale Jugendbegegnung und Jugendaustausch weltweit"




Pos. 4 "Jugendbegegnung innerhalb der Städtepartnerschaft"




Pos. 6 "Besondere Projekte und Vorhaben in der Jugendarbeit"




Pos. 7 "Bildungsveranstaltungen für 7 - 21 (max. 27)-jährige




Pos. 8 "Kurse, Seminare oder Veranstaltungen zur Förderung der soziokulturellen Jugendbildung"




Pos. 9 "Förderung von Einrichtungen der verbandlichen Jugendarbeit in besonderen Fällen"




Pos. 10 "Material für jugendpflegerische Freizeit- und Gruppenaktivitäten"



Pos. 11 "Öffentlichkeitsarbeit - Maßnahmen zur Information über den Verband und zur Mitgliedergewinnung"



Pos. 12 "Großveranstaltungen mit jugendpflegerischem Inhalt, die Bedeutung für das gesamte Stadtgebiet Aachen haben"



AJR - Stadtjugendplan Stadt Aachen gesamt (nur für Auswertung)

tabellarische Auflistung der Maßnahmen (detailliert ohne Härtefälle) 2016

Dienstag, 23. Mai 2017

Jahr	Trägername:	Pos	lfd NR	Maßnahme Beginn - Endanzahl Tage o BE:	TNW:	TNM:	TNG:	LEW:	LEM:	LEG:	LHM:	LHW:	LHG:	Zuschuss	
2016	BDKJ Pfarre Brand	Position 1	210	05.10.2016 - 10.11.2016	2 GTM	8	9	17	0	2	2	1	0	1	Jugendplan
	BDKJ Pfarre Brand		210	05.10.2016 - 10.11.2016	6 HTM	8	9	17	0	2	2	1	0	1	494,00
	DPSG Jugendhilfe Forster Linde e.V.		217	11.06.2016 - 11.06.2016	1 Tage			12							494,00
	DPSG Stamm Heilig Kreuz		285	11.11.2016 - 13.11.2016	1 HTM	2	12	14	1	3	4	0	0	0	210,00
	DPSG Stamm Heilig Kreuz		285	11.11.2016 - 13.11.2016	2 GTM	2	12	14	1	3	4	0	0	0	210,00
	DPSG Stamm St. Adalbert		275	08.10.2016 - 16.10.2016	9 Tage			1							234,00
	DPSG Stamm Vaalserquartier *Grenzian		294	31.12.2016 - 08.01.2017	9 Tage			1							98,76
	Euro-Jugend e.V.		263	18.11.2016 - 20.11.2016	3 Tage			24							100,50
	Liberales Jugendwerk e.V.		103	29.10.2016 - 30.10.2016	1 HTM	0	0	0	11	11	22	0	0	0	1.604,70
	Liberales Jugendwerk e.V.		103	29.10.2016 - 30.10.2016	1 GTM	0	0	0	8	10	18	0	0	0	159,99
	Akademischer Verein zu Euregio e.V.	Position 2	302	29.12.2016 - 03.01.2017	6 Tage	0	5	5	0	1	1	0	0	0	150,80
	Akademischer Verein zu Euregio e.V.		303	23.12.2016 - 29.12.2016	6 Tage	0	5	5	0	1	1	0	0	0	152,40
	BDKJ Pfarre Brand		216	22.04.2016 - 24.04.2016	3 Tage	14	8	22	0	4	4	0	0	0	152,40
	BDKJ Pfarre Brand		227	09.07.2016 - 22.07.2016	14 Tage	11	11	22	2	3	5	0	0	0	329,40
	BDKJ Pfarre Brand		281	02.09.2016 - 04.09.2016	3 Tage	8	21	29	3	6	9	0	0	0	1.605,80
	Deutscher Alpenverein Sektion Aachen		212	30.07.2016 - 06.08.2016	8 Tage	6	5	11	1	2	3	0	0	0	489,00
	Deutscher Pfadfinderbund Mosaik		296	02.12.2016 - 04.12.2016	3 Tage	5	4	9	1	1	2	0	0	0	478,40
	DPSG Bezirk Aachen-Stadt		214	17.06.2016 - 19.06.2016	3 Tage	35	51	86	5	13	18	0	0	0	140,10
	DPSG Jugendhilfe Forster Linde e.V.		80	18.03.2016 - 20.03.2016	3 Tage	3	4	7	1	1	2	0	0	0	1.322,40
	DPSG Jugendhilfe Forster Linde e.V.		148	03.07.2016 - 10.07.2016	8 Tage	3	8	11	1	1	2	0	0	0	115,50
	DPSG Jugendhilfe Forster Linde e.V.		149	08.08.2016 - 20.08.2016	13 Tage	4	9	13	1	1	2	0	0	0	439,20
	DPSG Jugendhilfe Forster Linde e.V.		186	09.07.2016 - 19.07.2016	11 Tage	3	4	7	1	1	2	0	0	0	820,30
	DPSG Jugendhilfe Forster Linde e.V.		277	02.12.2016 - 04.12.2016	3 Tage	2	7	9	1	1	2	0	0	0	423,25
	DPSG Jugendhilfe Forster Linde e.V.		278	04.11.2016 - 05.11.2016	2 Tage	5	8	13	1	1	2	0	0	0	140,10
	DPSG Jugendhilfe Forster Linde e.V.		279	04.11.2016 - 06.11.2016	3 Tage	0	6	6	0	1	1	0	0	0	68,00
	DPSG Jugendhilfe Forster Linde e.V.		290	03.12.2016 - 04.12.2016	2 Tage	9	8	17	2	1	3	0	0	0	50,00
	DPSG Jugendhilfe Forster Linde e.V.		292	02.12.2016 - 04.12.2016	3 Tage	3	6	9	0	2	2	0	0	0	150,00
	DPSG Stamm Funkenflug		184	12.08.2016 - 21.08.2016	10 Tage	15	34	49	6	4	10	0	0	0	140,10
	DPSG Stamm Funkenflug		280	16.09.2016 - 18.09.2016	3 Tage	6	4	10	1	1	2	0	0	0	2.499,00
	DPSG Stamm Funkenflug		295	26.11.2016 - 27.11.2016	2 Tage	5	12	17	2	1	3	0	0	0	152,40
	DPSG Stamm Funkenflug		298	26.11.2016 - 27.11.2016	2 Tage	13	8	21	2	2	4	0	0	0	168,80
	DPSG Stamm Heilig Kreuz		197	01.07.2016 - 08.07.2016	8 Tage	2	5	7	0	1	1	0	0	0	153,33
	DPSG Stamm Heilig Kreuz		204	06.08.2016 - 21.08.2016	16 Tage	2	4	6	0	1	1	0	0	0	268,80
	DPSG Stamm Heilig Kreuz		205	30.07.2016 - 05.08.2016	7 Tage	3	6	9	1	1	2	0	0	0	472,00
	DPSG Stamm Heilig Kreuz		206	08.08.2016 - 22.08.2016	15 Tage	8	18	26	1	4	5	0	0	0	326,90
	DPSG Stamm Heilig Kreuz		300	02.12.2016 - 03.12.2016	2 Tage	6	10	16	0	3	3	0	0	0	1.925,50
	DPSG Stamm Kornelminster		211	10.07.2016 - 23.07.2016	14 Tage	1	15	16	1	2	3	0	0	0	160,60
	DPSG Stamm Oberforstbach *Vennfüßle		116	12.08.2016 - 21.08.2016	10 Tage	6	15	21	1	3	4	0	0	0	1.095,50

AJR - Stadtjugendplan Stadt Aachen gesamt (nur für Auswertung) tabellarische Auflistung der Maßnahmen (detailliert ohne Härtefälle) 2016

Dienstag, 23. Mai 2017

Jahr	Trägername:	Pos	lfd NR	Maßnahme Beginn - Endtäglichkeit	Tage o BE:	TNW:	TNM:	TNG:	LEW:	LEM:	LEG:	LHM:	LHW:	LHG:	Zuschuss Jugendplan
2016	DPSG Stamm Oberforstbach "Vennfüßle"	Position 2	117	12.08.2016	21.08.2016	10 Tage	2	8	10	1	1	2	0	0	508,00
	DPSG Stamm Oberforstbach "Vennfüßle"		118	08.07.2016	18.07.2016	11 Tage	0	13	13	1	1	2	0	0	694,10
	DPSG Stamm Vaalserquartier "Grenzlan		78	04.03.2016	06.03.2016	3 Tage	5	4	9	1	1	2	0	0	140,10
	DPSG Stamm Vaalserquartier "Grenzlan		231	07.08.2016	20.08.2016	14 Tage	4	9	13	1	2	3	0	0	952,00
	DPSG Stamm Vaalserquartier "Grenzlan		271	29.10.2016	30.10.2016	2 Tage	11	10	21	1	2	3	0	0	201,60
	DPSG Stamm Westwind		160	05.08.2016	16.08.2016	12 Tage	3	12	15	2	1	3	0	0	914,40
	DPSG Stamm Westwind		183	15.08.2016	20.08.2016	6 Tage	4	15	19	2	1	3	0	0	461,68
	DPSG Stamm Westwind		297	19.11.2016	20.11.2016	2 Tage	0	10	10	2	0	2	0	0	101,53
	DPSG Stamm Westwind		301	25.11.2016	27.11.2016	3 Tage	2	4	6	1	0	1	0	0	88,50
	Eifelverein Roetgen e.V. Jugendgruppe		230	09.07.2016	27.07.2016	19 Tage	4	14	18	0	1	1	0	0	1.470,60
	Eschweiler Kanu Club e.V.		2	04.05.2016	08.05.2016	5 Tage	3	3	6	1	0	1	0	0	141,00
	Ev. Kirchengemeinde Annakirche Bereic		133	30.07.2016	07.08.2016	9 Tage	21	12	33	4	3	7	0	0	1.526,40
	Ev. Kirchengemeinde Annakirche Bereic		274	30.09.2016	02.10.2016	3 Tage	4	1	5	0	2	0	0	0	87,80
	Ev. Kirchengemeinde Dietrich-Bonhoeffe		38	08.07.2016	23.07.2016	16 Tage	19	19	38	4	7	11	0	0	3.355,20
	Ev. Kirchengemeinde Dietrich-Bonhoeffe		293	27.12.2016	01.01.2017	6 Tage	3	4	7	1	0	1	0	0	150,00
	Evang. Frauenverein Aachen Kinder- u.		175	01.08.2016	08.08.2016	8 Tage	5	3	8	0	0	0	0	2	320,00
	Evang. Frauenverein Aachen Kinder- u.		176	09.07.2016	18.07.2016	10 Tage	4	2	6	0	0	1	1	2	318,00
	Evang. Frauenverein Aachen Kinder- u.		177	23.07.2016	29.07.2016	7 Tage	9	0	9	0	0	0	2	2	308,70
	Evang. Frauenverein Aachen Kinder- u.		178	11.07.2016	22.07.2016	12 Tage	0	27	27	0	0	3	3	6	1.587,60
	Evang. Frauenverein Aachen Kinder- u.		179	16.07.2016	31.07.2016	16 Tage	5	5	10	0	0	0	2	2	771,20
	Evangelisch-Freikirchliche Gemeinde		122	11.07.2016	23.07.2016	13 Tage	7	10	17	1	2	3	0	0	1.097,20
	Ferienwerk Weisweiler e.V.		171	23.07.2016	06.08.2016	15 Tage	0	1	1	0	0	0	0	0	61,50
	Freie evangelische Gemeinde		286	07.10.2016	09.10.2016	2 Tage	5	3	8	2	0	2	0	0	84,05
	FV Vaalserquartier		147	29.07.2016	08.08.2016	8 Tage	16	41	57	2	9	11	0	0	2.099,00
	Islamisches Familienhilfswerk		258	09.10.2016	20.10.2016	11 Tage	0	17	17	0	3	3	0	0	928,40
	Josefs-Gesellschaft gGmbH Vinzenz-Hei		139	12.09.2016	19.09.2016	8 Tage	0	2	2	0	0	1	0	1	94,40
	Josefs-Gesellschaft gGmbH Vinzenz-Hei		140	19.09.2016	26.09.2016	8 Tage	0	2	2	0	0	1	0	1	94,40
	Josefs-Gesellschaft gGmbH Vinzenz-Hei		141	11.09.2016	18.09.2016	8 Tage	1	1	2	0	0	0	1	1	94,40
	Kath. Kirchengem. St. Laurentius		202	01.10.2016	03.10.2016	3 Tage	29	36	65	7	3	10	1	1	915,65
	Kath. Kirchengemeinde Christus unser B		70	18.07.2016	31.07.2016	14 Tage	2	2	4	0	1	1	0	0	298,20
	Kath. Kirchengemeinde Christus unser B		72	14.08.2016	21.08.2016	8 Tage	20	18	38	6	5	11	0	0	1.677,60
	Kath. Kirchengemeinde Christus unser B		282	23.09.2016	25.09.2016	2 Tage	9	8	17	1	2	3	0	0	168,80
	Kath. Kirchengemeinde Christus unser B		291	28.10.2016	30.10.2016	3 Tage	7	4	11	1	1	2	0	0	164,70
	Kath. Kirchengemeinde St. Donatus Bra		55	23.09.2016	25.09.2016	3 Tage	18	20	38	2	3	5	1	0	551,70
	Kath. Kirchengemeinde St. Donatus Bra		68	02.09.2016	04.09.2016	3 Tage	19	16	35	0	6	6	1	0	527,10
	Kath. Kirchengemeinde St. Donatus Bra		69	09.09.2016	11.09.2016	3 Tage	20	21	41	0	6	6	1	0	603,30
	Kath. Kirchengemeinde St. Donatus Bra		189	09.10.2016	15.10.2016	7 Tage	33	40	73	6	8	14	0	0	2.575,30
	Kath. Kirchengemeinde St. Gregor v. Bur		220	08.08.2016	19.08.2016	12 Tage	19	19	38	3	4	7	0	0	2.281,20

AJR - Stadtjugendplan Stadt Aachen gesamt (nur für Auswertung) tabellarische Auflistung der Maßnahmen (detailliert ohne Härtefälle) 2016

Dienstag, 23. Mai 2017

Jahr	Trägername:	Pos	lfd NR	Maßnahme Beginn - Endéznahl	Tage o BE:	TNW:	TNM:	TNG:	LEW:	LEM:	LEG:	LHM:	LHW:	LHG:	Zuschuss
2016	Kath. Kirchengemeinde St. Jakob	Position 2	32	09.07.2016	16.07.2016	28	43	71	8	5	13	0	0	0	Jugendplan
	Kath. Kirchengemeinde St. Jakob		40	25.07.2016	29.07.2016	12	18	30	1	1	2	2	1	3	2.838,40
	Kath. Kirchengemeinde St. Katharina		215	10.09.2016	11.09.2016	18	23	41	2	5	7	0	1	1	693,50
	Kath. Kirchengemeinde St. Severin St. A		208	08.10.2016	14.10.2016	23	9	32	2	3	5	0	1	1	412,00
	Kath. Kirchengemeindeverband AC-Nord		222	10.06.2016	12.06.2016	4	6	10	0	0	0	1	1	1	1.115,10
	Kinder-,Jugend-& Familienhilfe Maria im		190	09.07.2016	23.07.2016	6	2	8	0	0	0	1	1	2	96,40
	Kinder-,Jugend-& Familienhilfe Maria im		191	10.07.2016	14.07.2016	2	6	8	0	0	0	1	1	2	600,00
	Kinder-,Jugend-& Familienhilfe Maria im		192	23.07.2016	30.07.2016	8	7	7	0	0	0	0	2	2	200,00
	Kinder-,Jugend-& Familienhilfe Maria im		193	01.08.2016	11.08.2016	0	0	8	0	0	0	0	2	2	287,20
	Kinder-,Jugend-& Familienhilfe Maria im		194	25.07.2016	29.07.2016	2	6	8	0	0	0	0	1	1	400,40
	Kinder-,Jugend-& Familienhilfe Maria im		195	07.08.2016	17.08.2016	4	6	10	0	0	0	1	1	2	200,00
	Kinder-,Jugend-& Familienhilfe Maria im		196	08.07.2016	23.07.2016	0	10	10	0	0	0	1	1	2	530,20
	Kinder-,Jugend-& Familienhilfe Maria im		200	06.08.2016	20.08.2016	5	4	9	0	0	0	1	1	2	771,20
	Kinder-,Jugend-& Familienhilfe Maria im		201	23.07.2016	01.08.2016	4	6	10	0	0	0	1	1	2	661,50
	KjG Franziska von Aachen		223	23.07.2016	31.07.2016	12	1	13	2	1	3	0	1	2	482,00
	KjG Franziska von Aachen		224	25.07.2016	10.08.2016	16	13	29	4	4	8	0	0	0	583,20
	KSJ Stadtgruppe Pius		18	06.08.2016	21.08.2016	4	18	22	3	1	4	0	0	0	3.384,00
	Mobilé St. Donatus		57	31.07.2016	13.08.2016	14	13	29	4	4	8	0	0	0	1.748,60
	Mobilé St. Donatus		62	25.11.2016	27.11.2016	4	7	11	0	2	2	1	0	1	2.213,40
	NABU Stadtverband Aachen e.V.		209	18.07.2016	22.07.2016	13	14	27	6	1	7	0	0	0	175,50
	PSG Diözesanverband Aachen		181	09.10.2016	16.10.2016	13	2	15	1	1	2	0	0	0	725,00
	PSG Stamm Kornelimünster		229	15.08.2016	21.08.2016	10	16	26	3	1	4	0	0	0	570,40
	PSG Stamm St. Michael (Burtscheid)		221	13.08.2016	20.08.2016	16	0	16	3	3	3	0	0	0	883,40
	PSG Stamm Verlautenheide		173	19.07.2016	02.08.2016	1	3	4	0	1	1	0	0	0	642,40
	VCP Stamm Aachen I		276	17.09.2016	18.09.2016	2	5	11	1	2	3	0	0	0	319,50
	Vineyard e.V. Aachen		213	28.07.2016	05.08.2016	2	4	6	1	1	2	0	0	0	160,60
	Zelllagenteam Hahn-Friesenrath e.V.		132	13.08.2016	20.08.2016	11	28	39	4	5	9	0	0	0	309,60
	Jumelage-Comité Aachen Walheim - Mo	Position 4	218	11.07.2016	19.07.2016	9	7	16	3	2	5	0	0	0	1.668,90
	Jumelage-Comité Aachen Walheim - Mo	Position 6	219	20.07.2016	28.07.2016	6	2	8	1	3	4	0	0	0	840,60
	Bildungswerk Carolus Magnus e. V.	Position 6	152	01.05.2016	30.09.2016	0	0	0	0	0	0	0	0	0	640,43
	Mobilé St. Donatus		225	28.07.2016	31.07.2016	4	0	0	0	0	0	0	0	0	4.090,00
	SJD - Die Falken Kreisverband Aachen		226	11.07.2016	20.07.2016	10	0	0	0	0	0	0	0	0	2.000,00
	Sporfjugend im Stadtportbund e.V.		251	25.09.2016	25.09.2016	0	0	0	0	0	0	0	0	0	581,00
	J-GCL - Jugendverbände der Gemein. C	Position 7	64	08.08.2016	12.08.2016	15	11	26	2	2	4	0	0	0	720,00
	J-GCL - Jugendverbände der Gemein. C		65	15.08.2016	19.08.2016	12	7	19	2	1	3	0	0	0	615,00
	J-GCL - Jugendverbände der Gemein. C		66	17.10.2016	21.10.2016	26	31	57	4	5	9	0	0	0	451,00
	J-GCL - Jugendverbände der Gemein. C		67	10.10.2016	14.10.2016	17	23	40	3	3	6	0	0	0	1.353,00
	J-GCL - Jugendverbände der Gemein. C		73	25.07.2016	29.07.2016	18	14	32	3	2	5	0	0	0	702,59
															758,50

AJR - Stadtjugendplan Stadt Aachen gesamt (nur für Auswertung)

tabellarische Auflistung der Maßnahmen (detailliert ohne Härtefälle) 2016

Dienstag, 23. Mai 2017

Jahr	Trägername:	Pos	lfd NR	Maßnahme Beginn - Endanzahl Tage o BE:	TNW:	TNM:	TNG:	LEW:	LEM:	LEG:	LHM:	LHW:	LHG:	Zuschuss Jugendplan
2016	J-GCL - Jugendverbände der Gemein. C	Position 7	74	01.08.2016 05.08.2016	11	4	15	1	1	2	0	0	0	246,00
	PSG Diözesanverband Aachen		287	11.11.2016 13.11.2016	0	15	15	0	2	2	0	0	0	444,46
	PSG Diözesanverband Aachen		287	11.11.2016 13.11.2016	0	15	15	0	2	2	0	0	0	141,10
	PSG Diözesanverband Aachen		288	11.11.2016 13.11.2016	23	0	23	2	0	2	0	1	1	245,86
	PSG Diözesanverband Aachen		288	11.11.2016 13.11.2016	23	0	23	2	0	2	0	1	1	215,80
	Deutsche Jungenschaft Aachen	Position 9	53	15.01.2016 30.12.2016	0	0	0	0	0	0	0	0	0	370,00
	Deutsche Jungenschaft Aachen		54	15.01.2016 30.12.2016	0	0	0	0	0	0	0	0	0	160,00
	DPSG Jugendhilfe Forster Linde e.V.		304	01.01.2016 31.12.2016	0	0	0	0	0	0	0	0	0	168,16
	DPSG Stamm Kornelimünster		86	01.01.2016 30.12.2016	0	0	0	0	0	0	0	0	0	602,27
	Aachener Jugendring e.V.	Position 10	22	27.01.2016 30.10.2016	0	0	0	0	0	0	0	0	0	476,10
	DPSG Bezirk Aachen-Stadt		83	17.02.2016 30.10.2016	0	0	0	0	0	0	0	0	0	103,29
	DPSG Jugendhilfe Forster Linde e.V.		273	27.09.2016 30.10.2016	0	0	0	0	0	0	0	0	0	750,00
	DPSG Stamm Brand		20	27.01.2016 30.10.2016	0	0	0	0	0	0	0	0	0	439,58
	DPSG Stamm Kornelimünster		21	27.01.2016 30.10.2016	0	0	0	0	0	0	0	0	0	755,56
	DPSG Stamm Vaalsequartier "Grenzlan		77	27.01.2016 30.10.2016	0	0	0	0	0	0	0	0	0	767,00
	Ev. Kirchengemeinde Emmauskirche For		272	27.09.2016 30.10.2016	0	0	0	0	0	0	0	0	0	650,00
	Jugendwerk für internationale Zusamme		289	03.11.2016 03.11.2016	0	0	0	0	0	0	0	0	0	385,00
	KjG Franziska von Aachen		228	14.07.2016 30.10.2016	0	0	0	0	0	0	0	0	0	323,00
	VCP Bezirk Aachen		26	27.01.2016 30.10.2016	0	0	0	0	0	0	0	0	0	398,28
	VCP Stamm Aachen I		27	27.01.2016 30.10.2016	0	0	0	0	0	0	0	0	0	268,50
	KjG Franziska von Aachen	Position 11	283	28.10.2016 28.10.2016	0	0	0	0	0	0	0	0	0	457,99
	Euro-Jugend e.V.	Position 12	63	13.03.2016 13.03.2016	0	0	0	0	0	0	0	0	0	1.022,60

04.05.2017

Seite 1 von 1

Auswertung Härtefälle

alle Träger / alle Bereiche / alle Positionen / von 01.01.2016 bis 31.12.2016 / Abrechnungen /

Träger	Anzahl:	Betrag:	Prozent:
Liberales Jugendwerk e.V. (3304)	6	565,00 €	61,41%
DPSG Stamm Heilig Kreuz (1205)	1	265,00 €	28,80%
Kath. Kirchengemeinde Christus unser Bruder(6	1	90,00 €	9,78%

Mittelwert pro TN: 115,00 DM Gesamtzahl: 8 Gesamt: 920,00 €