

# KiTa- Bedarfsplanung 2018/2019

- BV Richterich -  
31.01.2018

[www.aachen.de](http://www.aachen.de)

stadt aachen



Foto: Stadt Aachen / Andreas Steindl

# Rahmenbedingungen

## Ausgangslage - gesamtstädtisch

- konstante Geburten- und Kinderzahlen
- Ausbaubedarf sowohl ü3 als auch U3 zur Erreichung der Zielversorgungsquoten
- im KiTa-Jahr 2018/2019 können die ersten der geplanten Neubaumaßnahmen fertig gestellt werden

# Die KiTa-Bedarfsplanung 2018/2019

## Aktuelle Entwicklungen

- **Inklusive Förderung**
  - Entwicklung eines gesamtstädtischen Konzepts in Zusammenarbeit mit den freien Trägern
- **Andere Betreuungsformen**
  - Schwankungen durch Gruppenschließungen/-eröffnungen bringen Planungsunsicherheit
- **Randzeitenbetreuung**
  - Erarbeitung eines Konzepts mit verschiedenen Modellen  
Ziel: sozialräumlich, bedarfsgerecht, wirtschaftlich

# Die KiTa-Bedarfsplanung 2018/2019

## KiTa-Ausbau - Ausgangslage

- **Näherung an die Zielversorgungsquote in immer mehr Sozialräumen**  
⇒ detaillierte sozialräumliche Betrachtung wichtig
- **Neue Plätze vorrangig über Neubauten**  
⇒ Bei geringem Ausbaubedarf -> Überschreitung der Quoten

Bei Entscheidungen über den Bedarf für einen KiTa-Neubau:

-> **Einbezug aller relevanten Faktoren**



# Die KiTa-Bedarfsplanung 2018/2019

## KiTa-Ausbau - Prognoseherausforderungen

- **Wechselwirkungen durch Neubauten**
  - Große Anzahl neuer Plätze  
=> ggfs. strukturelle Anpassungen umliegender Bestands-KiTa's
  - hoher Anteil ü3 Plätze -> mögliche Überversorgung  
=> Umwandlungspotentiale nutzen; ggfs. Reduzierungen vornehmen
- **Wanderungsbewegungen**
  - sozialraumübergreifende Inanspruchnahme von Plätzen  
=> planungsrelevante Trends berücksichtigen
- **Bevölkerungsentwicklungen**
  - laufend Veränderungen; keine kleinräumigen Bevölkerungsprognose  
=> verlässliche Prognosen schwierig

# Die KiTa-Bedarfsplanung 2018/2019

## KiTa-Ausbau – neue Ansätze der Planung

- **Bildung von „Sozialraumclustern“**
  - Berücksichtigung bezirklicher Grenzen
  - Reaktion auf Wechselbeziehungen zwischen Sozialräumen
- **Analyse der Wanderungsbewegungen/Wechselbeziehungen**
  - Berücksichtigung bei Planungsprozessen
- **Einbezug umliegender Bestands-KiTa bei (neuen) Standortentscheidungen**
  - Berücksichtigung möglicher Wechselwirkungen

# Planungsergebnisse

## Altersbereich U3 - gesamtstädtisch

<b>Platzveränderung zum Vorjahr</b>	<b>+ 106 Plätze</b>
<b>Plätze gesamt</b>	<b>2.024 Plätze</b>
	<b>davon 24 inklusiv</b>

**Versorgungsquote 46,27%**

### zusätzlich:

Anmeldung einer „Not-KiTa“ mit 60 Plätzen



# Planungsergebnisse

## Altersbereich ü3 - gesamtstädtisch

<b>Platzveränderung zum Vorjahr</b>	<b>+ 79 Plätze</b>
<b>Plätze gesamt</b>	<b>5.898 Plätze</b>
	<b>davon 231 inklusiv</b>

**Versorgungsquote** **94,29%**



# Fazit

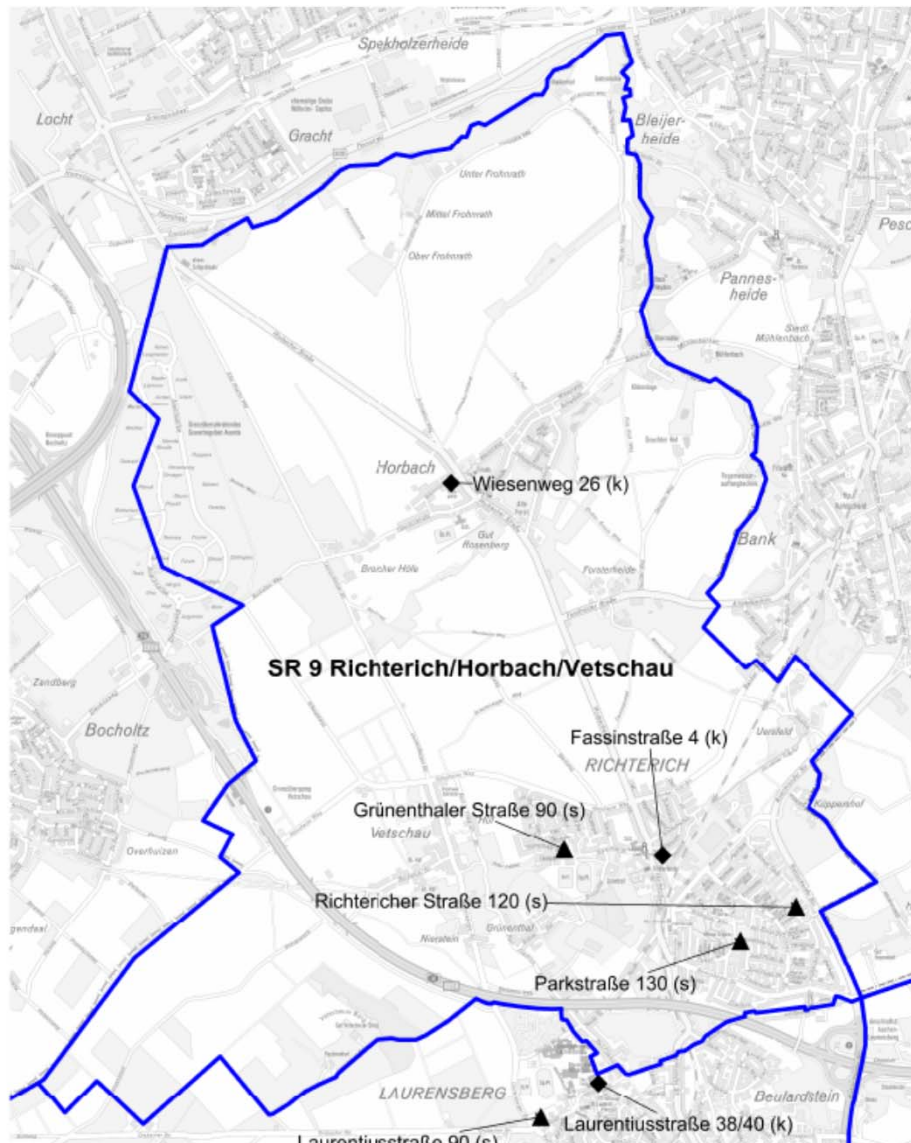
## **Im KiTa-Jahr 2018/2019 gelingt es, über 100 neue U3 Plätze in KiTas zu schaffen!**

- In sechs Sozialräumen wird damit die Zielversorgungsquote von 50% erreicht bzw. überschritten
- Nur in zwei Sozialräumen liegt die Quote weiterhin unter 40%

### **Ein Blick auf die Folgejahre:**

- Schaffung neuer Plätze vorrangig über Maßnahmen aus dem Betreuungsplatzausbau
- In allen Sozialräumen mit größerem Ausbaubedarf befinden sich große Baumaßnahmen/Neubauten in Planung bzw. Realisierung

# Sozialraum 9 – Richterich/Horbach/Vetschau



**U3 Plätze: 105**

**ü3 Plätze: 228**

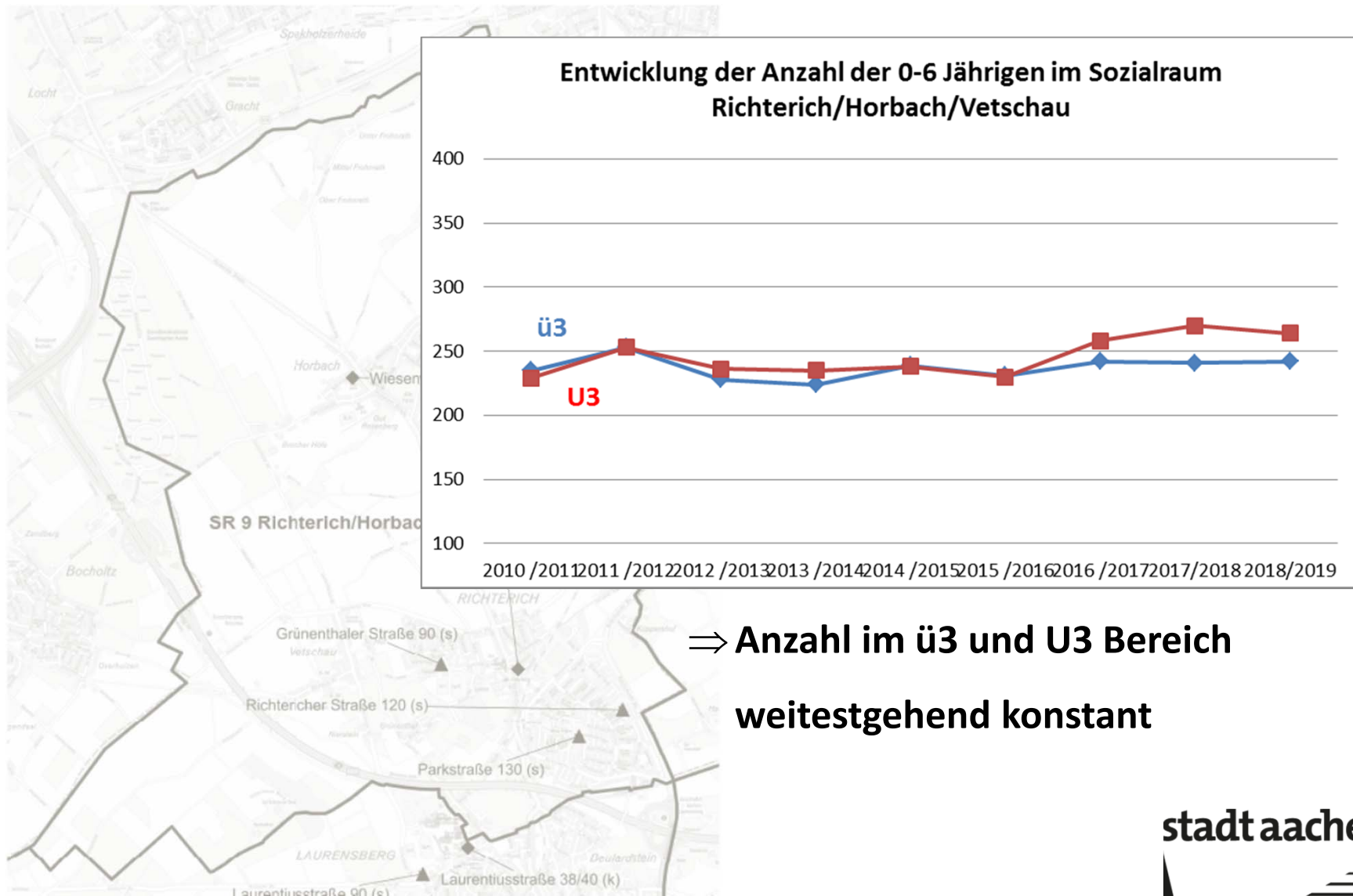
**VQ ü3: 91,60 %**

VQ ü3 inklusiv: 1,14 %

**VQ U3: 43,22 %**

VQ U3 inklusiv: 0,00 %

# Sozialraum 9 – Richterich/Horbach/Vetschau



⇒ Anzahl im ü3 und U3 Bereich weitestgehend konstant



# Sozialraum 9 – Richterich/Horbach/Vetschau

## Herkunft der Kinder:

(Stand: Juni 2017)

<b>Kind aus SR:</b>	<b>84,08 %</b>
<b>Kind aus anderem SR:</b>	<b>9,69 %</b>
<b>Kind außerhalb AC:</b>	<b>6,26 %</b>
<b>Kind außerhalb BRD:</b>	<b>0,00 %</b>

## Auslastungsgrad in KiBiz geförderten KiTas:

(Stand: Juni 2017)

**103,96 %**



# Sozialraum 9 – Richterich/Horbach/Vetschau

## Perspektiven für den Sozialraum

### **5-gruppiger Neubau Richtericher Dell:**

- abhängig von der Umsetzung des Neubaugebiets
- aktuell zeitlich unklar

### **Entwicklung der VQ (nach Realisierung Neubau):**

-> **U3: ca. 52 %**

-> **ü3: ca. 117 %**

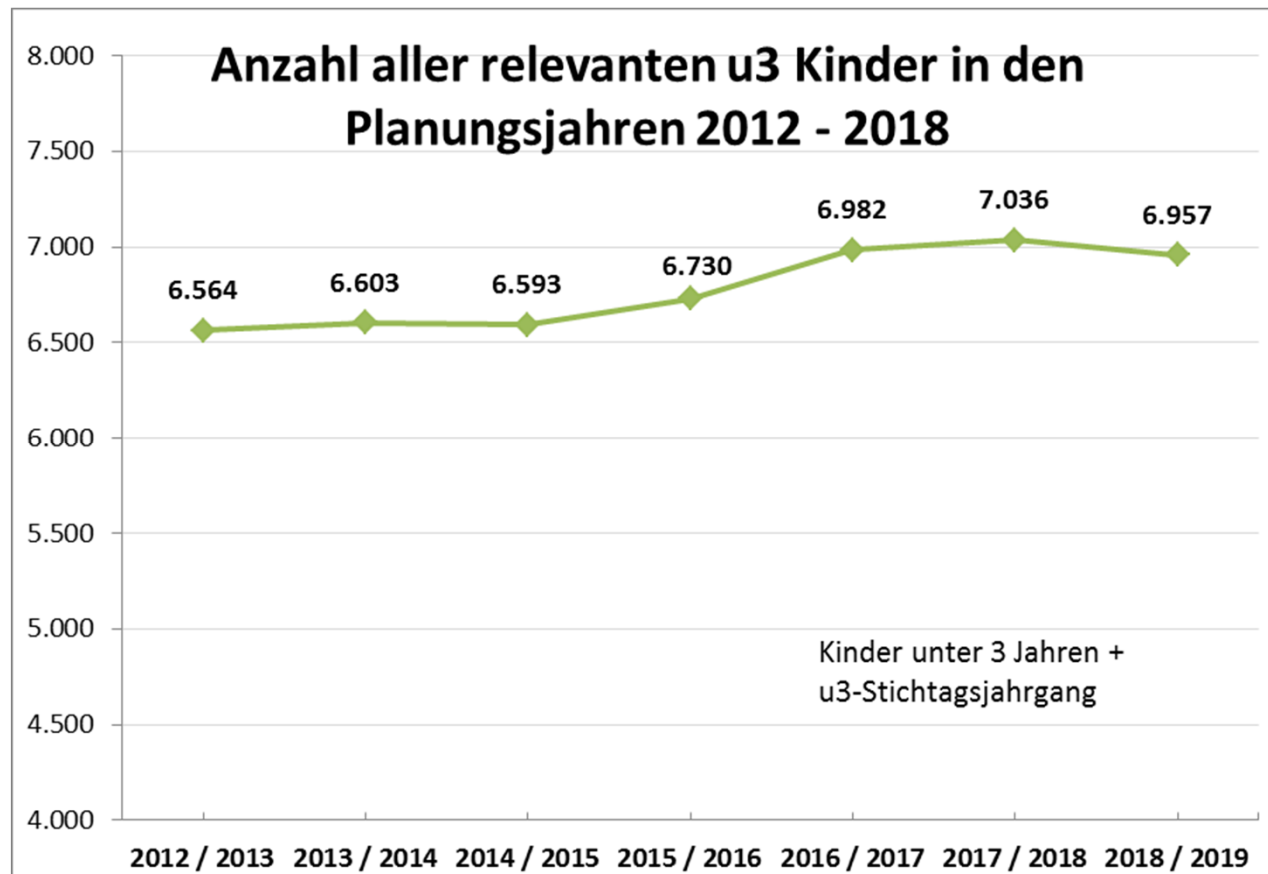
**Bis zur Fertigstellung des Neubaus kann ein Teil der U3 Bedarfe über die sehr gute Versorgung im Sozialraum 10 aufgefangen werden.**







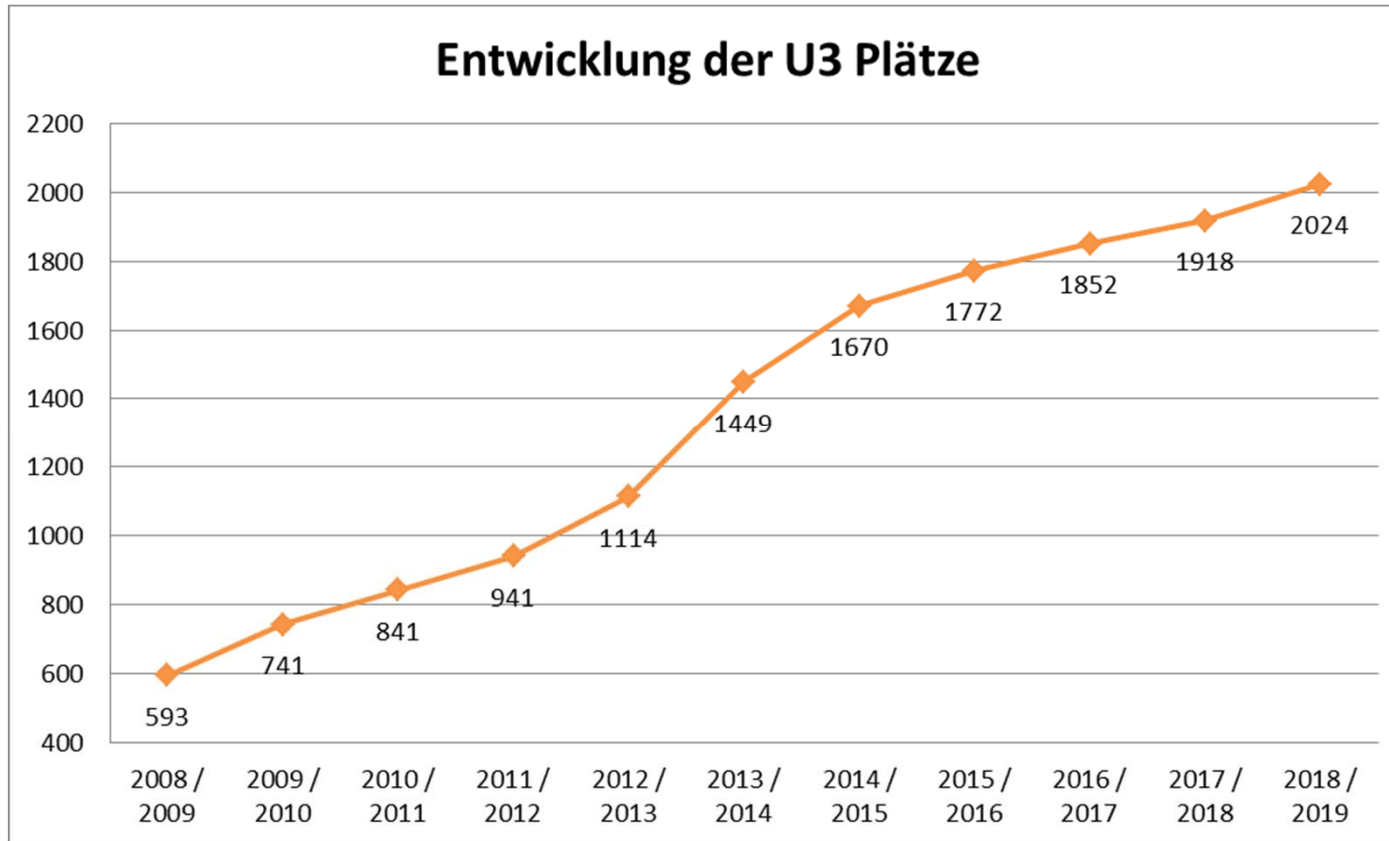
# Entwicklung der relevanten Altersgruppe U3 in der Stadt Aachen



[zurück](#)

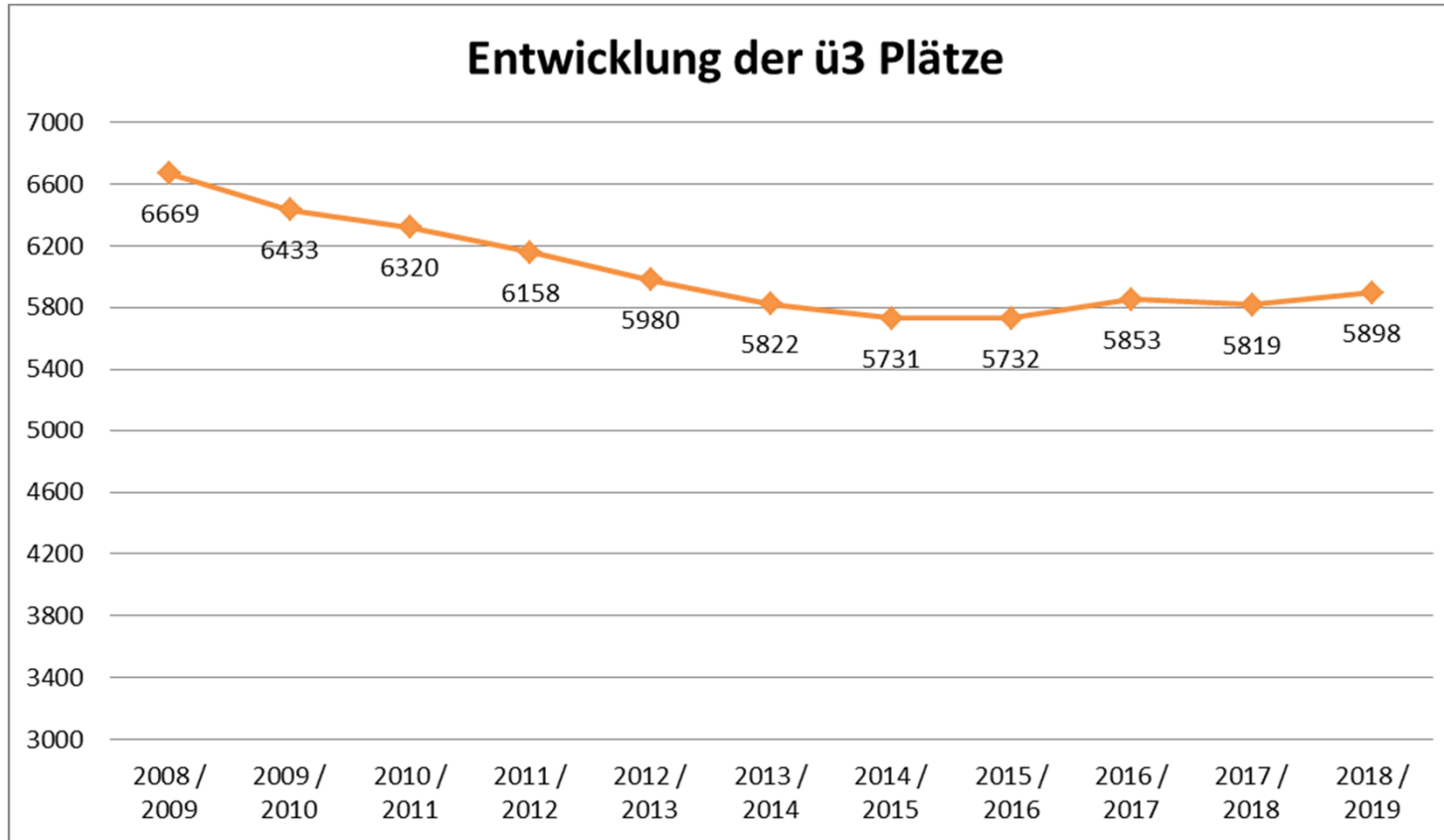
# Entwicklungen Platzzahlen in KiTas

## Plätze für Kinder unter drei Jahren



# Entwicklungen Platzzahlen in KiTas

## Plätze für Kinder ab drei Jahren



# Entwicklungen Platzzahlen in KiTas

## Plätze für Kinder gesamt

