

Vorlage		Vorlage-Nr: FB 45/0177/WP18
Federführende Dienststelle: FB 45 - Fachbereich Kinder, Jugend und Schule		Status: öffentlich
Beteiligte Dienststelle/n: FB 52 - Fachbereich Sport		Datum: 23.11.2021
		Verfasser/in: FB 45/400
Bewegte Pausen – Bewegung und Sport in Grund- und weiterführenden Schulen fördern (Ratsantrag - SPD AT 93/21)		
Ziele: Klimarelevanz keine		
Beratungsfolge:		
Datum	Gremium	Zuständigkeit
09.12.2021	Ausschuss für Schule und Weiterbildung	Kenntnisnahme
16.12.2021	Sportausschuss	Kenntnisnahme

Beschlussvorschlag:

Der Ausschuss für Schule und Weiterbildung nimmt die Ausführung der Verwaltung zur Kenntnis.

Der Sportausschuss nimmt die Ausführung der Verwaltung zur Kenntnis.

Finanzielle Auswirkungen

	JA	NEIN	
		x	

Investive Auswirkungen	Ansatz 20xx	Fortgeschrieb ener Ansatz 20xx	Ansatz 20xx ff.	Fortgeschrieb ener Ansatz 20xx ff.	Gesamt- bedarf (alt)	Gesamt- bedarf (neu)
	Einzahlungen	0	0	0	0	0
Auszahlungen	0	0	0	0	0	0
Ergebnis	0	0	0	0	0	0
+ Verbesserung / - Verschlechterung	0		0			
	Deckung ist gegeben/ keine ausreichende Deckung vorhanden		Deckung ist gegeben/ keine ausreichende Deckung vorhanden			

konsumtive Auswirkungen	Ansatz 20xx	Fortgeschrieb ener Ansatz 20xx	Ansatz 20xx ff.	Fortgeschrieb ener Ansatz 20xx ff.	Folge- kosten (alt)	Folge- kosten (neu)
	Ertrag	0	0	0	0	0
Personal-/ Sachaufwand	0	0	0	0	0	0
Abschreibungen	0	0	0	0	0	0
Ergebnis	0	0	0	0	0	0
+ Verbesserung / - Verschlechterung	0		0			
	Deckung ist gegeben/ keine ausreichende Deckung vorhanden		Deckung ist gegeben/ keine ausreichende Deckung vorhanden			

Weitere Erläuterungen (bei Bedarf):

Klimarelevanz

Bedeutung der Maßnahme für den Klimaschutz/Bedeutung der Maßnahme für die Klimafolgenanpassung (in den freien Feldern ankreuzen)

Zur Relevanz der Maßnahme für den Klimaschutz

Die Maßnahme hat folgende Relevanz:

<i>keine</i>	<i>positiv</i>	<i>negativ</i>	<i>nicht eindeutig</i>
			x

Der Effekt auf die CO2-Emissionen ist:

<i>gering</i>	<i>mittel</i>	<i>groß</i>	<i>nicht ermittelbar</i>
			x

Zur Relevanz der Maßnahme für die Klimafolgenanpassung

Die Maßnahme hat folgende Relevanz:

<i>keine</i>	<i>positiv</i>	<i>negativ</i>	<i>nicht eindeutig</i>
			x

Größenordnung der Effekte

Wenn quantitative Auswirkungen ermittelbar sind, sind die Felder entsprechend anzukreuzen.

Die **CO₂-Einsparung** durch die Maßnahme ist (bei positiven Maßnahmen):

gering	<input type="checkbox"/>	unter 80 t / Jahr (0,1% des jährl. Einsparziels)
mittel	<input type="checkbox"/>	80 t bis ca. 770 t / Jahr (0,1% bis 1% des jährl. Einsparziels)
groß	<input type="checkbox"/>	mehr als 770 t / Jahr (über 1% des jährl. Einsparziels)

Die **Erhöhung der CO₂-Emissionen** durch die Maßnahme ist (bei negativen Maßnahmen):

gering	<input type="checkbox"/>	unter 80 t / Jahr (0,1% des jährl. Einsparziels)
mittel	<input type="checkbox"/>	80 bis ca. 770 t / Jahr (0,1% bis 1% des jährl. Einsparziels)
groß	<input type="checkbox"/>	mehr als 770 t / Jahr (über 1% des jährl. Einsparziels)

Eine Kompensation der zusätzlich entstehenden CO₂-Emissionen erfolgt:

<input type="checkbox"/>	vollständig
<input type="checkbox"/>	überwiegend (50% - 99%)
<input type="checkbox"/>	teilweise (1% - 49%)
<input type="checkbox"/>	nicht
<input type="checkbox"/>	nicht bekannt

Erläuterungen:

1. Antrag

Mit dem Ratsantrag „Bewegte Pausen – Bewegung und Sport in Grund- und weiterführenden Schulen fördern (Ratsantrag - SPD AT 93/21)“ vom 29.06.2021 hat die SPD-Fraktion beantragt, dass die Verwaltung ein Konzept für mehr Bewegung im Schulalltag erarbeitet und an den Grund- und weiterführenden Schulen verbreitet (Anlage 1). Konzepte wie bewegte Pausen, Sportkooperationen mit Vereinen und Verbänden und die Ausweitung von Arbeitsgemeinschaften sollen hierbei auf ihre Eignung geprüft werden. Der Rat fordert die Verwaltung auf, die Schulen zu ermuntern, den Tagesablauf der Kinder mit Bewegungsphasen zu unterbrechen und bewegte Pausen zu schaffen. Hierzu soll eine Vernetzung mit Sportvereinen und dem Stadtsportbund angestrebt werden. Laut Sportwissenschaftler Ingo Froböse (Sporthochschule Köln) sei die Corona-Pandemie ein „Bewegungskiller“ und wirke sich negativ auf die Sportlichkeit, das Gehirnwachstum sowie Intelligenz und emotionale Entwicklung aus.

2. Vorgehensweise der Verwaltung

Zunächst wurde exemplarisch der Tagesablauf innerhalb der einzelnen Grund- und Offenen Ganztagschulen am Vor- und Nachmittag durch Abfrage an die OGS-KoordinatorInnen erhoben. Ziel war es zu eruieren, inwiefern Zeitfenster für zusätzliche Bewegungsangebote zur Verfügung stehen würden. Es ist jedoch darauf hinzuweisen, dass die Tagesabläufe nur skizziert und nicht erschöpfend dargestellt werden können, da pro Jahrgangsstufe und je nach aktuellem pandemischem Geschehen nach wie vor ad hoc z.B. Pausen- und Essenszeiten sowie entsprechende Gruppengrößen angepasst werden.

Außerdem wurde die bereits bestehende Kooperationsvereinbarung zwischen dem Stadtsportbund und der Stadt Aachen begutachtet (Anlage 2) und das aktuelle Bewegungsangebot des Stadtsportbundes an den OGS erhoben (Anlage 3).

Darüber hinaus wurde ermittelt, welche Möglichkeiten und Mittel an den Schulen für die individuelle Einrichtung zusätzlicher Angebote, unabhängig von neuen, verwaltungsseitig-gesteuerten Konzepten, zur Verfügung stehen. Auch erste Fachvorträge und -veröffentlichungen zur Kompensation von Bedürfnissen von Schülerinnen und Schülern infolge der pandemischen Lage wurden in die Beurteilung einbezogen.

3. Einordnung seitens FB 45 und FB 52

Hervorzuheben ist zunächst, dass mittlerweile die Rückkehr in den Präsenzbetrieb an den Grundschulen und OGS – und damit auch die Wiederaufnahme aller zuvor regulär implementierten Bewegungsangebote im Schulalltag – realisiert wurde. Während unstrittig unzureichende Bewegungsanreize während des Homeschoolings vorlagen, finden diese nun wieder in Präsenz statt: vom freien Spiel in den Pausen, bis zu Sport- und Erlebnis-Arbeitsgemeinschaften am Nachmittag.

Die im Ratsantrag zu prüfende Etablierung eines zentral-gesteuerten Bewegungskonzeptes wird im Grundschul- und OGS-Bereich wie folgt eingeschätzt: Unzureichende Bewegungsangebote im Lockdown nachträglich durch ein zentralisiertes Konzept zu kompensieren, birgt die Gefahr einer zusätzlichen Einschränkung der wenigen Zeitabschnitte, die den Kindern für freies Spiel in den Schulpausen zur Verfügung stehen und in denen gleichzeitig Bewegung und soziale Interaktion in geschütztem Umfeld stattfinden, begleitet und gefördert durch die Fachkräfte vor Ort.

Darüber hinaus ist hervorzuheben, dass bereits seit dem Jahr 2006 eine Kooperation zwischen der Stadt Aachen und dem Stadtsportbund für Bewegungsangebote in der OGS besteht. Diese Kooperation beinhaltet, dass der Stadtsportbund die „Planung und Durchführung von Bewegungs-, Spiel- und Sportangeboten als Teil- und/oder Komplettangebote an den eingerichteten offenen Ganztagschulen im Primarbereich (Grundschulen und Förderschulen) nach Bedarf und in Abstimmung mit den beteiligten Schulen“ übernimmt (Anlage 2, §1). Zusätzlich ist dort festgeschrieben, dass vor Beginn des Schulhalbjahres und bei Bedarf während des laufenden Schuljahres eine Abstimmung zwischen dem Stadtsportbund und der teilnehmenden Schule über die jeweiligen Angebotsinhalte herbeizuführen ist (Anlage 2, §4). Daraus soll ein vielfältiges und zugleich individuell auf die Bedarfe der Schule ausgerichtetes Bewegungsangebot resultieren. Selbstverständlich war auch dieser Kooperationspartner bei der Wiederaufnahme seiner Angebote nach dem Lockdown mit besonderen Herausforderungen, beispielsweise der Akquise ehemaliger und neuer Übungsleiter*Innen konfrontiert. Dies kann aber als temporäre Herausforderung innerhalb einer sonst bewährten Partnerschaft interpretiert werden.

Zudem bietet der Fachbereich Sport ebenfalls in Kooperation mit dem Stadtsportbund Aachen kostenlose Fortbildungsangebote für alle Lehrer*innen und OGS-Betreuer*innen im Rahmen der Maßnahmen der Sportentwicklung an. Dieses Angebot findet mindestens einmal jährlich statt und dient als Anregung zur Bewegung sowie der Befähigung des einrichtungseigenen Personals zur Durchführung von Bewegung im OGS- und Schulalltag. Beispielhaft sind dies Fortbildungen wie „Stomp Dance“, „Kreativer Kindertanz“ und ganz aktuell „Ninja-Hindernis-Training in der Turnhalle“ sowie „Auspowern und entspannen, wie geht das?“.

4. Zukünftige Maßnahmen

Dem Ratsantrag folgend, wird der OGS-Bereich ein Gespräch über die aktuelle und künftige Zusammenarbeit und zeitgemäße Formen von Bewegungsimpulsen im OGS-Alltag führen. Die OGS haben überdies die Möglichkeit projektförmige Angebote (z.B. Zirkusprojekt) mit Bewegungselementen zu implementieren. Auch auf den ersten Blick kulturell-rückgebundene Angebote (z.B. „Improvisationstheater“), aktuell gefördert durch das "Landesprogramms Kultur und Schule" an der EGS Annaschule, leisten einen Beitrag zur Bewegungsfreude der Kinder in der OGS. Betrachtet man weitere Möglichkeiten, individuell auf Schulebene Zusatzangebote zum „Ankommen und Aufholen nach Corona“ zu realisieren, so ist insbesondere das Schulbudget aus dem gleichnamigen Förderprogramm hervorzuheben. Hier wurden 30% der Fördersäule „Extrageld“ (Fördervolumen 435.493 € für Schulen in kommunaler Trägerschaft der Stadt Aachen) direkt den Schulen zur Verfügung gestellt (Anlage 4). Diese Mittel können z.B. auch für Besuche außerschulischer Lernorte genutzt werden und damit ebenfalls zur Initiierung von Bewegungs- und

Erlebnisimpulsen dienen. Darüber hinaus wurde in der gemeinsamen Sitzung des Schul- sowie Kinder und Jugendausschusses am 02.11.2021 beschlossen, auch die 40% Schulträgerbudget anteilig an die Schulen auszuschütten (Vorlage: FB 45/0150/WP18). In dieser Fördersäule steht der Abbau von Lernrückständen, die selbstverständlich auch im psychomotorischen Bereich zu verorten sind, im Fokus. Auch hier könnten Mittel passgenau seitens Schulleitung, in Absprache mit der OGS-Leitung, für bewegungsbezogene Zwecke aufgewendet werden. Überdies wurden in der Fördersäule „Extrablick“ Handreichungen zusammengestellt, die Schulen und Eltern individuelle Wege aufzeigen, um den Schulalltag bewegungsfreundlicher zu gestalten, beispielsweise durch einen „Aktiven Schulweg“ oder Bewegungskalender.

5. Fazit

Das Anliegen, Bewegung – neben fachbezogenen Lernrückständen – als ebenso bedeutende und sich auf die kindliche Entwicklung auswirkende Größe in den Fokus zu nehmen, wird durchweg positiv bewertet. Hierfür gibt es eine bestehende Kooperation mit dem Stadtsportbund sowie zusätzliche Fördermittel und Anregungen, die den Schulen individuell zur Verfügung stehen.

Die zentrale Einrichtung zusätzlicher Bewegungskonzepte wird seitens OGS-Bereich der Stadt Aachen eher kritisch eingeschätzt. Die nachträgliche Kompensation des Bewegungsmangels im Lockdown durch die zusätzliche Implementierung von formalen Kursangeboten steht dem Ziel entgegen, den Kindern eine Rückkehr und ein Ankommen in einen normalen Schulalltag zu ermöglichen: mit zuvor gewohnten Routinen und v.a. vielen Möglichkeiten des freien Spiels und dem Sich-Ausprobieren in sozialen Interaktionen mit MitschülerInnen, was ebenfalls im Lockdown kaum möglich war.

Insgesamt wird das Bestreben, Förderungen gleichwohl zum Aufholen sozial-emotionaler, psychomotorischer und kognitiver Prozesse aufzuwenden sowie bestehende Angebote und Kurskonzepte wiederkehrend hinsichtlich ihrer Passgenauigkeit am jeweiligen Schulstandort und im Gespräch mit dem Kooperationspartner Stadtsportbund zu reflektieren, unterstützt.

Entsprechende weitere Angebote werden diskutiert und gegebenenfalls am jeweiligen Standort umgesetzt.

Der als Anlage beigefügte Ratsantrag Nr. AT 93/21 der SPD-Fraktion vom 29.06.2021 gilt hierdurch als bearbeitet.

Anlagen:

1. Antrag der SPD Fraktion
2. Kooperationsvereinbarung Stadtsportbund
3. Aktuelles Angebot Stadtsportbund
4. Fördermittel „Extrageld“, Schulbudget



SOZIALDEMOKRATISCHE PARTEI DEUTSCHLANDS
FRAKTION IM RAT DER STADT AACHEN

Frau
Oberbürgermeisterin
Sibylle Keupen
Rathaus
52058 Aachen

Eingang bei FB 01

29. Juni 2021

Nr. 165/18

FRAKTIONSVORSITZENDER
Michael Servos

Ihre Ansprechpartnerin:

Daniela Parting
Fraktionsgeschäftsführerin

Telefon:
0241 · 432 72 15
E-Mail:
daniela.parting@mail.aachen.de

Geschäftszeiten:

Montag bis Donnerstag:
08:30 bis 17:00 Uhr
Freitag:
08:30 bis 14 Uhr

Anschrift:

Verwaltungsgebäude Katschhof
Johannes-Paul-II.-Str. 1
52062 Aachen

Kontakt:

Telefon 0241 · 432 72 15
Fax 0241 · 499 44
E-Mail:
spd.fraktion@mail.aachen.de
Internet:
www.spd-aachen.de

Bankverbindung:

IBAN:
DE36390500000000199562
BIC:
AACSD33

29.06.2021

ANTRAGSOFFENSIVE KINDER / JUGEND / JUNGE ERWACHSENE

RATSANTRAG – SPD AT 93/21

Bewegte Pausen – Bewegung und Sport in Grund- und weiterführenden Schulen fördern

Sehr geehrte Frau Oberbürgermeisterin,

die SPD-Fraktion beantragt, im zuständigen Fachausschuss und gegebenenfalls im Rat folgenden Beschluss zu fassen:

Die Verwaltung wird beauftragt, ein Konzept für mehr Bewegung im Schulalltag zu erarbeiten und den Grund- und weiterführenden Schulen zu verbreiten.

Konzepte wie bewegte Pausen, Sportkooperationen mit Vereinen und Verbänden und die Ausweitung von Arbeitsgemeinschaften sollen hierbei auf ihre Eignung geprüft werden.

Begründung:


Laut Sportwissenschaftler Ingo Froböse von der Sporthochschule Köln ist die Coronapandemie für Kinder und Jugendliche ein Bewegungskiller. Seiner Meinung nach wirkt sie sich nicht nur negativ auf die Sportlichkeit aus, sondern beeinträchtigt auch das Wachstum im Gehirn. Intelligenz und emotionale Entwicklung werden gehemmt.




SOZIALDEMOKRATISCHE PARTEI DEUTSCHLANDS
FRAKTION IM RAT DER STADT AACHEN

Der Rat fordert die Verwaltung auf, die Schulen zu ermuntern, den Tagesablauf der Kinder mit Bewegungsphasen zu unterbrechen und bewegte Pausen zu schaffen. Hierzu soll eine Vernetzung mit Sportvereinen und dem Stadtsportbund angestrebt werden.

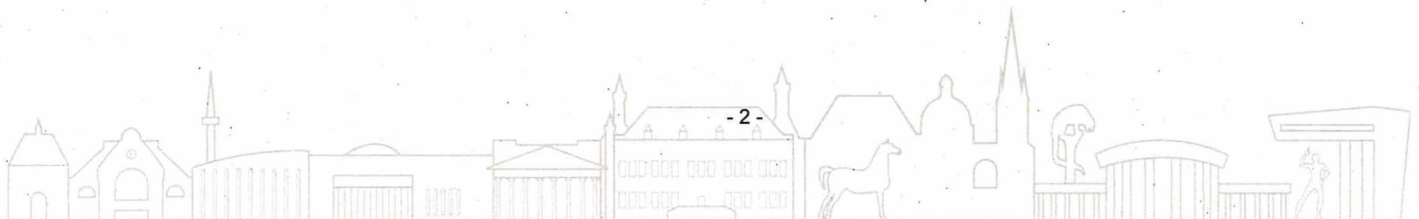
Mit freundlichen Grüßen



Michael Servos
Fraktionsvorsitzender



Maria Keller
schulpol. Sprecherin





E. 16.08.06

Kooperationsvereinbarung

für das Projekt „Offene Ganztagschule im Primarbereich“ an Aachener Schulen

zwischen

der Stadt Aachen, Schulverwaltungsamt, vertreten durch den Unterzeichner, 52058 Aachen

nachstehend „Schulträger“ genannt

und

dem Stadtsportbund Aachen als Koordinierungsstelle des Sports, Sigmundstraße 18, 52070 Aachen,

vertreten durch den 1. Vorsitzenden, Herrn Björn Jansen

nachstehend „Kooperationspartner“ genannt

nachstehend gemeinschaftlich „Vertragspartner“ genannt

Präambel

An Aachener Schulen wird seit Beginn des Schuljahres 2003/2004 das Projekt „Offene Ganztagschule im Primarbereich“, folgend „Projekt“ genannt, durchgeführt. Im Rahmen des Schulprogramms entwickelt und realisiert die Schule gemeinsam mit den Kooperationspartnern auf der Grundlage des Erlasses des Ministeriums für Schule, Jugend und Kinder des Landes NRW vom 12.02.2003 ganztägige Angebote für Schülerinnen und Schüler.

Weitere Grundlage der Zusammenarbeit zwischen der Schule und dem Kooperationspartner sind § 76 Nr. 7 des Schulgesetzes (SchulG), § 7 des 3.AG-KJHG KJFöG sowie § 81 des VIII. Sozialgesetzbuches (SGB VIII) und die Rahmenvereinbarung zwischen dem LandesSportBund NRW, dem Ministerium für Schule, Jugend und Kinder sowie dem Ministerium für Stadtentwicklung und Wohnen, Kultur und Sport des Landes NRW über die Zusammenarbeit an der Offenen Ganztagsgrundschule. 9

Beide Vertragsparteien geben ihrem Willen Ausdruck, ein Angebot für Bewegung, Spiel und Sport als feste Größe innerhalb der offenen Ganztagsgrundschule einzuführen. Bewegungsmängel und Bewegungsschwächen führen zu Defiziten in der Entwicklung junger Menschen, die nicht auf die körperliche Leistungsfähigkeit allein beschränkt bleiben. Regelmäßige, möglichst tägliche Bewegungs-, Spiel- und Sportangebote beeinflussen die kognitive, emotionale, soziale und motorische Entwicklung der Kinder nachhaltig positiv und führen auch im außersportlichen Bereich zu deutlichen Kompetenzzugewinnen. Möglichst vielfältige Bewegungserfahrungen sind daher in den Gesamtablauf der offenen Ganztagsgrundschule so zu integrieren, dass möglichst jedes Kind seine sportlichen und motorischen Fähigkeiten entdecken, erfahren und entfalten kann.

§ 1 Vertragsgegenstand

Der Kooperationspartner wird an den Aachener Schulen die Planung und Durchführung von Bewegungs-, Spiel- und Sportangeboten als Teil- und/oder Komplettangebote an den eingerichteten offenen Ganztagschulen im Primarbereich (Grundschulen und Förderschulen) nach Bedarf und in Abstimmung mit den beteiligten Schulen übernehmen.

Der Kooperationspartner ist berechtigt, diese Angebote durch Dritte (Sportvereine und vergleichbare sport anbietende Organisationen, deren Personal über die notwendige Qualifikation verfügt) ausführen zu lassen. Hierbei ist keine weitere Abstimmung mit dem Schulträger notwendig. Das Benehmen mit der Schule ist herzustellen.

Der Kooperationspartner ist verantwortlich für die Qualität des Angebotes und die Qualifikation des Personals.

Die Vertragspartner benennen Ansprechpartner, die sich für das Projekt verantwortlich zeigen, an der konzeptionellen Weiterentwicklung mitarbeiten und an einem regelmäßigen Erfahrungsaustausch teilnehmen. Bei Bedarf können die Vertragspartner an schulischen Konferenzen teilnehmen, um auf diesem Wege die Kommunikation aller Beteiligten zu stärken.

Der Kooperationspartner verpflichtet sich,

- Sportvereine, Schulen, den Schulträger und ggfs. andere Träger von Ganztagsangeboten zu informieren und zu beraten,
- Aus- und Fortbildungen durchzuführen für die Personen, die Bewegungs-, Spiel und Sportangebote im Rahmen der offenen Ganztagsgrundschulen durchführen und
- in Abstimmung mit dem LandesSportBund NRW Initiativen und Maßnahmen zu Qualitätssicherung und -entwicklung durchzuführen.

Sollten sich bei der Durchführung des Projektes Schwierigkeiten oder Probleme abzeichnen, sind die Partner verpflichtet, sich gegenseitig unverzüglich zu unterrichten und gemeinsam nach Lösungsmöglichkeiten zu suchen. Im Bedarfsfall sind die Ganztagsberater der Bezirksregierung Köln hinzu zu ziehen.

§ 2 Vergütung

Der Kooperationspartner erhält vom Schulträger für seine Leistungen eine Vergütung in Höhe von Euro 20,00 pro Zeitzunde des Sportangebotes einschließlich eventuell zu zahlender Umsatzsteuer. Die Kooperationspartner gehen davon aus, dass die Angebote während der Schulzeiten in einem zeitlichen Rahmen von 38 Unterrichtswochen stattfinden. Weitere Kosten (z.B. Aufwandsentschädigungen, Fahrkosten etc.,) werden durch den Schulträger nicht übernommen.

Im Einzelfall kann für die Durchführung eines besonderen Angebotes z.B. in Förderschulen eine andere Vergütung vereinbart werden, hierzu ist jedoch die schriftliche Zustimmung der Vertragspartner erforderlich.

Dem Kooperationspartner wird die Vergütung in zwei Teilbeträgen, jeweils zu Beginn des Schulhalbjahres nach Eingang der Landesmittel rechtzeitig zur Verfügung gestellt, damit die ordnungsgemäße Durchführung des Projektes gewährleistet ist.

Die Abwicklung der Finanzen erfolgt im Rahmen der für das Projekt zur Verfügung stehenden Landes- und Bundesmittel sowie der Elternbeiträge auf der Grundlage der Projektgesamtplanung und des der jeweiligen Schule zur Verfügung stehenden Budgets.

Insofern sollte sich der Kooperationspartner von der Schule bestätigen lassen, dass entsprechende Finanzmittel zur Verfügung stehen.

Der Kooperationspartner weist der Stadt seine Kosten auf der Grundlage eines Stundenprotokolls, das Art, Umfang und

Dauer der erbrachten Leistungen enthalten muss, jährlich nach. Dieser Nachweis wird durch die jeweils beteiligten Schulen bestätigt.

§ 3 Personaleinsatz

Der Kooperationspartner führt die Maßnahmen mit eigenem Personal durch. Er stellt sicher, dass das von ihm eingesetzte Personal über die entsprechende Qualifikation verfügt.

Die Dienst- und Fachaufsicht über das eingesetzte Personal verbleibt beim Kooperationspartner. Das eingesetzte Personal ist jedoch an die Weisungen des Schulträgers und der Schulleitung gebunden, soweit diese die Angebote der Offenen Ganztagschule betreffen.

Bei krankheits- und urlaubsbedingten Personalausfällen sorgt der Kooperationspartner für Ersatzkräfte bzw. bei kurzfristigem Ausfall in Abstimmung mit der betroffenen Schule für eine Verlegung des Angebotes.

§ 4 Angebotsinhalte

Der Kooperationspartner verpflichtet sich mit dem jeweils Verantwortlichen der teilnehmenden Schule vor Beginn des Schulhalbjahres bei Bedarf während des laufenden Schuljahres eine Abstimmung über die jeweiligen Angebotsinhalte herbeizuführen und dies schriftlich zu fixieren. Entsprechend dem in der Präambel festgelegten Zweck der Zusammenarbeit soll dieses Angebot möglichst vielfältig sein und viele Bereiche von Sport und Bewegungsangeboten abdecken.

§ 5 Aufgaben der Schulen

Die Schulen sind verpflichtet, bei der Planung von Sportangeboten im Rahmen des Projektes „Offene Ganztagschule“ die örtliche Koordinierungsstelle des Sports zu beteiligen.

Die Schulen ermöglichen den Schülerinnen und Schülern im Rahmen der zur Verfügung stehenden Plätze die Teilnahme an den Projekten des Kooperationspartners. Sie kümmern sich um den organisatorischen Rahmen und übernehmen die Informationen an die Schülerinnen und Schüler und an die Eltern.

Die Schulen stellen die Räume für die Durchführung der Angebote zur Verfügung. Soweit vorhanden, können Fachunterrichtsräume wie z.B. Musikraum, Computerraum, Turnhalle durch den Kooperationspartner für die Angebote der „Offenen Ganztagschule“ nach Absprache mit den Schulen genutzt werden. Es können auch Räume und Anlagen des Kooperationspartners oder von Dritten verwendet werden, wenn sie für Schülerinnen und Schüler fußläufig erreichbar sind.

Die Schlüsselgewalt obliegt den Schulen. Der Hausmeister oder sein Vertreter sorgen dafür, dass die benötigten Räume geöffnet und wieder verschlossen werden.

Die erforderliche Sachausstattung zur Durchführung der Angebote stellt die Schule.

§ 6 Gewährleistung und Haftung

Der Kooperationspartner leistet Gewähr für die ordnungsgemäße Erbringung seiner Leistungen im Rahmen seines Angebotes. Der Schulträger und die Schulen haften lediglich für Vorsatz und grobe Fahrlässigkeit. Dem Personal des Kooperationspartners wird durch den Schulträger und die Schulen kein Versicherungsschutz gewährt. (10)

Bei dem Projekt „Offene Ganztagschule im Primarbereich“ handelt es sich um eine schulische Veranstaltung. Insofern gelten im übrigen für die teilnehmenden Schüler die Haftungsregelungen für schulische Veranstaltungen.

§ 7 Berichte und Veröffentlichungen

Die Vertragspartner verpflichten sich, an der Erstellung von Berichten und Veröffentlichungen mitzuwirken bzw. die notwendigen Informationen bereit zu stellen.

§ 8 Aufgaben des Schulträgers

Der Schulträger übernimmt

- die Gesamtkoordinierung des Projekts
- die Mittelbeantragung bei den Kostenträgern
- den Nachweis der Kosten gegenüber den Kostenträgern
- das Einziehen und die Verwaltung der Elternbeiträge
- Beratungsaufgaben an den Standorten
- die Koordination von Erfahrungsaustauschen

§ 9 Kündigung

Die Kooperationsvereinbarung kann von den Vertragspartnern nur aus wichtigem Grund gekündigt werden. Als wichtiger Grund ist insbesondere das Ausbleiben öffentlicher Fördermittel des Landes und des Bundes anzusehen.

§ 10 Ergänzende Vereinbarungen

Die Qualitätsentwicklung und Konzeption des Gesamtprojektes obliegt weiterhin der Arbeitsgruppe „Offene Ganztagschule im Primarbereich“.

§ 11 Laufzeit der Kooperationsvereinbarung

Die Kooperationsvereinbarung tritt nach Unterzeichnung aller Vertragspartner in Kraft.

Die Kooperationsvereinbarung gilt zunächst für das Schuljahr 2006/2007 und verlängert sich um ein Schuljahr, wenn er nicht drei Monate vor Ablauf gekündigt wird. (5)

§ 12 Sonstige Bestimmungen

Nebenabreden, Änderungen und Ergänzungen dieser Kooperationsvereinbarung bedürfen der Schriftform.

Die Vertragspartner werden sich bemühen, auf der Grundlage einer vertrauensvollen Zusammenarbeit ein konfliktfreies Projektergebnis zu erreichen. Sie vereinbaren einen respektvollen, an Kooperation und Dialog orientierten Umgang miteinander. Sollten wider Erwarten Konflikte auftreten, werden die Partner zum frühestmöglichen Zeitpunkt gemeinsam nach Lösungsmöglichkeiten suchen. Sie stimmen überein, dass eine gerichtliche Auseinandersetzung nur als ultima ratio in Betracht kommen kann, nachdem das Bemühen um eine außergerichtliche Einigung gescheitert ist.

§ 13 Salvatorische Klausel

Sollten sich einzelne Bestimmungen dieser Kooperationsvereinbarung als rechtsunwirksam erweisen, so berührt dies die Wirksamkeit der übrigen Bestimmungen dieser Kooperationsvereinbarung nicht.

§ 14 Gerichtsstand


Die Zuständigkeit des Verwaltungsgerichts Aachen ist gegeben.

Aachen, den 07.08.2006

Für den Schulträger:

Für den Kooperationspartner:

In Vertretung



(Rombey)
Stadtdirektor



(Björn Jansen)
1. Vorsitzender

Schule	Angebote	Wochentag	Start	Ende	Umfang	Wochen	Kosten
GGS Schönforst	Fußball	Freitag	13:30	15:00	1,5	38	1.140,00 €
GGS Schönforst	Hockey / Sport und Spiel	Donnerstag	14:30	16:00	1,5	38	1.140,00 €
GGS Am Lousberg	Schwimmen	Freitag	13:30	15:00	1,5	38	1.140,00 €
GGS Am Lousberg	Radkurs	Mittwoch	14:45	16:15	1,5	38	1.140,00 €
GGS Am Lousberg	Skateboard	Mittwoch	14:45	16:15	1,5	38	1.140,00 €
GGS Am Lousberg	Tischtennis	Montag	14:45	16:15	1,5	38	1.140,00 €
GGS Am Lousberg	Fußball	Freitag	15:00	16:00	1	38	760,00 €
GGS Am Lousberg	Handball	Dienstag	14:45	16:15	1,5	38	1.140,00 €
GGS Am Lousberg	Selbstverteidigung / Boxen	Mittwoch	14:45	16:15	1,5	38	1.140,00 €
GGS Am Lousberg	Bewegungsspiele	Freitag	13:15	15:00	1,75	38	1.330,00 €
KGS Auf der Hörn	Mädchenfußball	Donnerstag	15:00	16:00	1	38	760,00 €
KGS Auf der Hörn	Fußball	Freitag	15:00	16:00	1	38	760,00 €
KGS Auf der Hörn	Tanzen	Mittwoch	15:00	16:00	1	38	760,00 €
KGS Auf der Hörn	Turnen / Abenteuersport	Dienstag	15:00	16:00	1	38	760,00 €
KGS Auf der Hörn	Sportkarussell	Montag	15:00	16:30	1,5	38	1.140,00 €
GGS Gut Kullen	Sport und Spiel	Montag	14:00	16:00	2	38	1.520,00 €
GGS Gut Kullen	Mädchenfußball	Dienstag	14:00	16:00	2	38	1.520,00 €
GGS Gut Kullen	Ringn & Raufen	Mittwoch	14:00	16:00	2	38	1.520,00 €
GGS Gut Kullen	Jungenfußball	Donnerstag	14:00	16:00	2	38	1.520,00 €
GGS Gut Kullen	Capoeira	Donnerstag	14:00	16:00	2	38	1.520,00 €
Schulverbund Reumontstraße	Fußball	Mittwoch	14:30	16:00	1,5	22	660,00 €
Montessori Eilendorf	Fußball	Freitag	14:30	16:00	1,5	19	570,00 €
KGS Düppelstraße	Schwimmen	Donnerstag	14:00	16:00	4	38	3.040,00 €
KGS Düppelstraße	Schwimmen	Mittwoch	14:00	16:00	4	38	3.040,00 €
KGS Düppelstraße	Sport & Spiel	Donnerstag	14:00	16:00	2	38	1.520,00 €
KGS Düppelstraße	Fußball	Dienstag	13:00	16:00	3	38	2.280,00 €
Annaschule	Fußball	Dienstag	13:00	14:30	1,5	38	1.140,00 €
Annaschule	Tanzen	Dienstag	14:30	16:00	1,5	38	1.140,00 €
Annaschule	Fußball	Dienstag	14:30	16:00	1,5	38	1.140,00 €
KGS Am Römerhof	Ballspiele	Montag	14:45	16:15	1,5	38	1.140,00 €
GGS Am Höfling	Capoeira	Freitag	13:30	15:00	1,5	38	1.140,00 €
GGS Am Höfling	Hip Hop	Freitag	14:00	15:00	1	38	760,00 €
GGS Walheim	Abenteuersport	Freitag	13:55	15:55	2	38	1.520,00 €
GGS Walheim	Schwimmen	Montag	13:55	15:55	2	38	1.520,00 €
GGS Walheim	Rund um den Ball	Montag	13:55	15:55	2	38	1.520,00 €
GGS Richterich	Ballspiel	Mittwoch	14:00	15:00	1	38	760,00 €
GGS Richterich	Tanzen	Donnerstag	14:00	15:00	1	38	760,00 €
GGS Am Haarbach	Capoeira	Donnerstag	14:45	16:15	1,5	38	1.140,00 €
GGS Am Haarbach	Tischtennis	Dienstag	14:45	16:15	1,5	38	1.140,00 €
GGS Am Haarbach	Ballspiele	Mittwoch	14:45	16:15	1,5	38	1.140,00 €
GGS Am Haarbach	Schach	Montag	14:45	16:15	1,5	38	1.140,00 €
GGS Am Haarbach	Fußball	Donnerstag	14:45	16:15	1,5	38	1.140,00 €
GGS Am Haarbach	Ballspiele	Montag	14:45	16:15	1,5	38	1.140,00 €

Schule	Angebote	Wochentag	Start	Ende	Umfang	Wochen	Kosten
KGS Passstr.	Basketball	Dienstag	15:00	16:00	1	38	760,00 €
KGS Passstr.	Basketball	Mittwoch	15:00	16:00	1	38	760,00 €
KGS Passstr.	Fußball	Montag	15:00	16:00	1	38	760,00 €
KGS Passstr.	Akrobatik / Parcour	Donnerstag	15:00	16:00	1	38	760,00 €
KGS Passstr.	Schwimmen	Dienstag	14:15	15:45	1,5	38	1.140,00 €
KGS Michaelsbergstraße	Fußball	Dienstag	15:00	16:00	1	38	760,00 €
KGS Michaelsbergstraße	Fußball	Mittwoch	15:00	16:00	1	38	760,00 €
KGS Michaelsbergstraße	Schwimmen	Mittwoch	14:00	16:30	2,5	38	1.900,00 €
KGS Michaelsbergstraße	Ballsport	Donnerstag	15:00	16:30	1,5	38	1.140,00 €
KGS Birkstrasse	Fußball (1.-2. Klasse)	Montag	13:00	14:00	1	38	760,00 €
KGS Birkstrasse	Fußball (3.-4. Klasse)	Montag	14:00	15:00	1	38	760,00 €
KGS Birkstrasse	Sport & Spiel	Montag	15:00	16:00	1	38	760,00 €
KGS Birkstrasse	Handball	Dienstag	14:00	15:00	1	38	760,00 €
KGS Birkstrasse	Ringn & Raufen	Dienstag	15:00	16:00	1	38	760,00 €
KGS Verlautenheide	Ballspiele	Dienstag	14:00	15:00	1	38	760,00 €
KGS Verlautenheide	Basketball	Dienstag	15:00	16:00	1	38	760,00 €
KGS Hanbrucher Straße	Schwimmen	Montag	14:00	16:00	2	38	1.520,00 €
KGS Hanbrucher Straße	Fußball	Freitag	14:00	16:00	2	38	1.520,00 €
KGS Hanbrucher Straße	Reiten und Voltigieren	Donnerstag	14:00	16:00	2	38	1.520,00 €
KGS Hanbrucher Straße	Umgang mit Pferden	Freitag	14:00	15:30	1,5	38	1.140,00 €
KGS Forster Linde	Tischtennis	Montag	15:00	16:30	1,5	38	1.140,00 €
GGS Vaalserquartier	Ballschule	Montag	14:00	15:30	1,5	38	1.140,00 €
GGS Vaalserquartier	Ringn & Raufen	Dienstag	14:00	15:30	1,5	38	1.140,00 €
GGS Vaalserquartier	Badminton	Freitag	14:00	15:30	1,5	38	1.140,00 €
GGS Vaalserquartier	Fußball	Donnerstag	14:00	15:30	1,5	38	1.140,00 €
KGS Luisenstr.	Ballsport	Mittwoch	14:30	16:00	1,5	38	1.140,00 €
GGS Laurensberg	Kinderturnen	Donnerstag	13:30	15:45	2,25	38	1.710,00 €
GGS Laurensberg	Schwimmen	Dienstag	15:00	16:00	1	38	760,00 €
GGS Laurensberg	Schwimmen	Mittwoch	15:00	16:00	1	38	760,00 €
GGS Laurensberg	Fußball	Montag	14:00	16:00	2	38	1.520,00 €
GGS Laurensberg	Schach	Donnerstag	14:00	16:00	2	38	1.520,00 €
KGS Marktschule Brand	Abenteuersport / Ballsport	Montag	14:00	16:00	2	38	1.520,00 €
GGS Brühlstr.	Fußball	Dienstag	15:00	16:00	1	38	760,00 €
GGS Brühlstr.	Sport & Spiel		15:00	16:00	1	38	760,00 €
KGS Am Fischmarkt	Sport & Spiel	Dienstag	14:00	16:00	2	38	1.520,00 €
KGS Am Fischmarkt	Hip Hop / Tanzen	Donnerstag	14:45	15:45	1	38	760,00 €
KGS Am Fischmarkt	n.n.		14:45	15:45	1	31	620,00 €
OGS Brander Feld	Basketball		14:30	15:30	1	38	760,00 €
OGS Brander Feld	Spielemix		14:30	15:30	1	38	760,00 €
OGS Brander Feld	ggf. Parkour		14:30	15:30	1	38	760,00 €
Summe:							94.570,00 €

Bezirk, Kommune / Kommunalverband, Trägerart	Träger / Bezeichnung Schule	Anzahl Schülerinnen und Schüler nach ASD 2020/2021	Baustein "Extra-Geld" gesamt	davon Schulbudget (Mindestbetrag)	Baustein "Extra-Personal" (Ersatzschulen) gesamt	Fördersumme gesamt
Arnsberg, Regierungsbezirk						
Anröchte,Schulzweckverb.SK Anrö./Erwitte	Anröchte,Schulzweckverb.SK Anrö./Erwitte	472	33.716 €	10.115 €		33.716,00 €
1 Kommunaler Träger	Anröchte, SK Anröchte/Erwitte	472	33.716 €	10.115 €		33.716,00 €
		472		10.115 €		
Arnsberg, Stadt		7.927	566.241 €	169.805 €	71.164 €	637.405,00 €
1 Kommunaler Träger	Stadt Arnsberg	6.435	459.665 €	137.900 €		459.665,00 €
	Arnsberg, FÖ ES, LE, SQ Fröbelschule	187		4.159 €		
	Arnsberg, GG (Verb.) Regenbogen	192		4.256 €		
	Arnsberg, GG Adolf-Sauer-Schule	95		2.359 €		
	Arnsberg, GG Graf-Gottfried-Schule	149		3.415 €		
	Arnsberg, GG Moosfelde	177		3.963 €		
	Arnsberg, GG Müggenberg/Rusch	83		2.124 €		
	Arnsberg, GG Mühlenberg	249		5.372 €		
	Arnsberg, GG Norbertusschule	121		2.867 €		
	Arnsberg, Gym Franz-Stock	856		17.247 €		
	Arnsberg, Gym Laurentianum	578		11.808 €		
	Arnsberg, KG Dinschede	201		4.433 €		
	Arnsberg, KG Kath. Johanneschule	268		5.743 €		
	Arnsberg, KG Müschede	98		2.417 €		
	Arnsberg, KG Rodentelgenschule	124		2.926 €		
	Arnsberg, KG Röhr	96		2.378 €		
	Arnsberg, KG St.Josef-Bergheim	139		3.220 €		
	Arnsberg, KG St.Michael	278		5.939 €		
	Arnsberg, KG Urbanus	93		2.320 €		
	Arnsberg, KH Grimme	245		5.293 €		
	Arnsberg, RS Hüsten	727		14.724 €		
	Arnsberg, SK Agnes-Wenke-Schule	535		10.967 €		
	Arnsberg, SK am Eichholz	591		12.063 €		
	Arnsberg, WBK RS, Gym, KOL Sauerland	189		4.198 €		
	Arnsberg,KG (Verb.)Kath. Heinrich-Knoche	164		3.709 €		
2 Ersatzschulträger	Arnsberg, Caritasverband	120	8.572 €	2.572 €	5.723 €	14.295,00 €
	Arnsberg, FÖ GG Mariannahill	120		2.572 €	5.723 €	
	Paderborn, Erzbischöfl.Generalvikariat	1.372	98.004 €	29.333 €	65.441 €	163.445,00 €
	Arnsberg, Gym Marien	653		13.985 €	31.146 €	
	Arnsberg, Gym St.Ursula	719		15.348 €	34.295 €	
Attendorn, Stadt		3.212	229.439 €	68.840 €	60.719 €	290.158,00 €
1 Kommunaler Träger	Stadt Attendorn	1.939	138.506 €	41.551 €		138.506,00 €
	Attendorn, GG (Verb.) Attandara-Schule	307		6.604 €		
	Attendorn, GG Ennest	128		3.045 €		
	Attendorn, Gym Rivius	472		9.884 €		
	Attendorn, KG (Verb.) Sonnenschule	355		7.558 €		
	Attendorn, KG Marienschule	119		2.866 €		
	Attendorn, SK Hanseschule	558		11.594 €		
2 Ersatzschulträger	Paderborn, Erzbischöfl.Generalvikariat	1.273	90.933 €	27.289 €	60.719 €	151.652,00 €
	Attendorn, Gym St.Ursula	720		15.369 €	34.342 €	
	Attendorn, RS St.Ursula	553		11.920 €	26.377 €	
Bad Laasphe, Stadt		1.796	128.292 €	38.488 €	39.207 €	167.499,00 €
1 Kommunaler Träger	Stadt Bad Laasphe	974	69.575 €	20.873 €		69.575,00 €
	Bad Laasphe, GG (Verb.) Bahnhofstraße	252		5.383 €		
	Bad Laasphe, GG Banfe	98		2.399 €		
	Bad Laasphe, GG Feudingen	124		2.903 €		
	Bad Laasphe, Gym Steinackerstr.	500		10.188 €		
2 Ersatzschulträger	Bad Laasphe, Schulen Schloß Wittgenstein	822	58.717 €	17.615 €	39.207 €	97.924,00 €
	Bad Laasphe, Gym Schloß Wittgenstein	431		9.212 €	20.557 €	
	Bad Laasphe, RS Schloß Wittgenstein	391		8.403 €	18.650 €	
Bad Sassendorf		835	59.645 €	17.971 €	19.365 €	79.010,00 €
1 Kommunaler Träger	Gemeinde Bad Sassendorf	429	30.644 €	9.193 €		30.644,00 €
	Bad Sassendorf, GG Sälzer	375		7.662 €		
	Bad Sassendorf, KR an der Rosenau	54		1.531 €		
2 Ersatzschulträger	Lippstadt, Initiative für Jugendhilfe	406	29.001 €	8.778 €	19.365 €	48.366,00 €
	Bad Sassendorf, GE INI-Gesamtschule	406		8.778 €	19.365 €	
Bergkamen, Stadt		4.602	328.729 €	98.620 €	2.337 €	331.066,00 €
1 Kommunaler Träger	Stadt Bergkamen	4.553	325.229 €	97.570 €		325.229,00 €
	Bergkamen, GE Willy-Brandt-Gesamtschule	1.100		22.744 €		
	Bergkamen, GG Freiherr-von-Ketteler	224		5.030 €		
	Bergkamen, GG Gerhart-Hauptmann-Schule	277		6.101 €		
	Bergkamen, GG Jahn	195		4.443 €		
	Bergkamen, GG Overberger	207		4.686 €		
	Bergkamen, GG Pfalz	360		7.780 €		
	Bergkamen, GG Preinschule	283		6.223 €		
	Bergkamen, GG Schiller	256		5.677 €		
	Bergkamen, Gym Hubert-Biernat-Str.	770		16.071 €		
	Bergkamen, RS Freiherr-vom-Stein	428		9.155 €		
	Bergkamen, RS Oberaden	453		9.660 €		

Bezirk, Kommune / Kommunalverband, Trägerart	Träger / Bezeichnung Schule	Anzahl Schülerinnen und Schüler nach ASD 2020/2021	Baustein "Extra-Geld" gesamt	davon Schulbudget (Mindestbetrag)	Baustein "Extra-Personal" (Ersatzschulen) gesamt	Fördersumme gesamt
2 Ersatzschulträger	Hamm,Bekenntnis.christl.Schulen Hamm e.V	49	3.500 €	1.050 €	2.337 €	5.837,00 €
	Bergkamen, EG Felix-Manz-Schule	49		1.050 €	2.337 €	
Bestwig 1 Kommunaler Träger	Gemeinde Bestwig	980	70.003 €	20.893 €	29.620 €	99.623,00 €
	Bestwig, GG am Sengenber	359	25.644 €	7.693 €		25.644,00 €
	Bestwig, GG Andreas	104		2.294 €		
	Bestwig, GG Wilhelmine-Lübke	164		3.329 €		
2 Ersatzschulträger	Bestwig, Schwestern d.hl.Maria Magdalena	621	44.359 €	13.200 €	29.620 €	73.979,00 €
	Bestwig, BK Bergkloster	621		13.200 €	29.620 €	
Bochum, krfr. Stadt 1 Kommunaler Träger	Stadt Bochum	47.593	3.399.651 €	1.019.927 €	251.744 €	3.651.395,00 €
	Bochum, BK Alice-Salomon-Berufskolleg	42.315	3.022.635 €	906.787 €		3.022.635,00 €
	Bochum, BK Klaus-Steilmann-Berufskolleg	2.323		48.085 €		
	Bochum, BK Louis-Baare-Berufskolleg	1.711		35.549 €		
	Bochum, BK Ostring	2.195		45.463 €		
	Bochum, BK Walter-Gropius-Berufskolleg	1.963		40.711 €		
	Bochum, FÖ ES Mansfeld-Schule	1.854		38.478 €		
	Bochum, FÖ ES Paul-Dohrmann-Schule	92		2.385 €		
	Bochum, FÖ GG Hilda-Heinemann-Schule	116		2.876 €		
	Bochum, FÖ GG Janusz-Korczak-Schule	172		4.023 €		
	Bochum, FÖ LE Cruismansschule	151		3.593 €		
	Bochum, FÖ LE Else-Hirsch-Schule	176		4.105 €		
	Bochum, FÖ SQ Brüder-Grimm-Schule	195		4.494 €		
	Bochum, GE Bochum-Mitte	125		3.061 €		
	Bochum, GE Erich Kästner	646		13.733 €		
	Bochum, GE Heinrich-Böll-Schule	1.375		28.666 €		
	Bochum, GE Maria Sibylla Merian Schule	1.346		28.072 €		
	Bochum, GE Willy-Brandt	1.295		27.027 €		
	Bochum, GG (Verb.) Bunte Schule	1.283		26.781 €		
	Bochum, GG (Verb.) Emil-von-Behring	391		8.509 €		
	Bochum, GG (Verb.) Feldsieper Schule	434		9.390 €		
	Bochum, GG (Verb.) Lina-Morgenstern	473		10.189 €		
	Bochum, GG (Verb.) Michael-Ende-Schule	273		6.092 €		
	Bochum, GG (Verb.) Schule im Kirchviertel	290		6.440 €		
	Bochum, GG Amtmann-Kreyenfeld-Schule	310		6.850 €		
	Bochum, GG An der Maarbrücke	255		5.723 €		
	Bochum, GG Arnoldschule	176		4.105 €		
	Bochum, GG Astrid-Lindgren	199		4.576 €		
	Bochum, GG Auf dem alten Kamp	201		4.617 €		
	Bochum, GG Dahlhausen	209		4.781 €		
	Bochum, GG Dietrich-Bonhoeffer	191		4.412 €		
	Bochum, GG Drusenberg	310		6.850 €		
	Bochum, GG Frauenlob	203		4.658 €		
	Bochum, GG Friederika	322		7.096 €		
	Bochum, GG Gertrudisschule	179		4.167 €		
	Bochum, GG Glückaufschule	336		7.383 €		
	Bochum, GG Gräfin-Imma	224		5.088 €		
	Bochum, GG Günigfeld	300		6.645 €		
	Bochum, GG Hufeland	225		5.109 €		
	Bochum, GG in der Vöde	189		4.372 €		
	Bochum, GG Kirchscheule Höntrop	201		4.617 €		
	Bochum, GG Köllerholz	283		6.297 €		
	Bochum, GG Laer	306		6.768 €		
	Bochum, GG Leithe	214		4.884 €		
	Bochum, GG Liborius	423		9.165 €		
	Bochum, GG Linden	221		5.027 €		
	Bochum, GG Maischützenschule	207		4.740 €		
Bochum, GG Natorp	269		6.010 €			
Bochum, GG Neuling	276		6.154 €			
Bochum, GG Regenbogen	198		4.556 €			
Bochum, GG Schule am Volkspark	353		7.731 €			
Bochum, GG Sonnenschule	211		4.822 €			
Bochum, GG Vels-Heide	194		4.474 €			
Bochum, GG Von-Waldthausen-Schule	305		6.748 €			
Bochum, GG Waldschule	214		4.884 €			
Bochum, GG Westenfeld	288		6.399 €			
Bochum, GG Wilbergschule	302		6.686 €			
Bochum, GG (Verb.)Hans-Christan-Andersen	269		6.010 €			
Bochum, GH Liselotte-Rauner-Schule	292		6.481 €			
Bochum, GH Werner-von-Siemens-Schule	477		10.271 €			
Bochum, Gym Goethe	354		7.751 €			
Bochum, Gym Graf-Engelbert-Schule	899		18.915 €			
Bochum, Gym Heinrich-von-Kleist-Schule	828		17.461 €			
Bochum, Gym Hellweg-Schule	646		13.733 €			
Bochum, Gym Hildegardis-Schule	769		16.252 €			
Bochum, Gym Lessing-Schule	808		17.051 €			
Bochum, Gym Märkische Schule	842		17.748 €			
Bochum, Gym Neues Gymnasium	769		16.252 €			
Bochum, Gym Schiller	1.185		24.774 €			
Bochum, Gym Theodor-Körner	935		19.653 €			
Bochum, KG Don-Bosco-Schule	797		16.826 €			
		216		4.925 €		

Bezirk, Kommune / Kommunalverband, Trägerart	Träger / Bezeichnung Schule	Anzahl Schülerinnen und Schüler nach ASD 2020/2021	Baustein "Extra-Geld" gesamt	davon Schulbudget (Mindestbetrag)	Baustein "Extra-Personal" (Ersatzschulen) gesamt	Fördersumme gesamt
1 Kommunalen Träger	Bochum, KG Weilenbrink-Schule	221		5.027 €		
	Bochum, KR Ferdinand-Krüger	37		1.258 €		
	Bochum, RS Anne-Frank-Schule	680		14.429 €		
	Bochum, RS Annette-von-Droste-Hülshoff	693		14.696 €		
	Bochum, RS Hans-Böckler	549		11.746 €		
	Bochum, RS Höntrop	643		13.671 €		
	Bochum, RS Pestalozzi m. bilingual.Zweig	702		14.880 €		
	Bochum, SK Nelson-Mandela-Schule	453		9.779 €		
	Bochum, SK Rupert-Neudeck-Schule	394		8.571 €		
	Bochum,WBK RS,Gym,KOL Ottil.-Schoenewald	684		14.511 €		
2 Ersatzschulträger	Bielefeld, Ev. Johanneswerk gGmbH	166	11.858 €	3.557 €	7.917 €	19.775,00 €
	Bochum, BK im Ev. Johanneswerk gGmbH	166		3.557 €	7.917 €	
	Bochum, Freie Schule Bochum e.V.	203	14.500 €	4.351 €	9.682 €	24.182,00 €
	Bochum, GE Freie Schule	128		2.613 €	6.105 €	
	Bochum, GG Freie Schule	75		1.738 €	3.577 €	
	Bochum, Informationsz. Immobilienwirt.	1.560	111.434 €	33.430 €	74.409 €	185.843,00 €
	Bochum,BK Europ.Bildungz.Immobilienvirt	1.560		33.430 €	74.409 €	
	Bochum, Matthias-Claudius Schulen e.V.	1.109	79.218 €	23.766 €	52.895 €	132.113,00 €
	Bochum, BK Matthias-Claudius-Schule	35		1.203 €	1.669 €	
	Bochum, EG Matthias-Claudius-Schule	189		4.295 €	9.014 €	
	Bochum, GE Matthias-Claudius-Schule	885		18.268 €	42.212 €	
	Bochum, Rudolf-Steiner-Schule Bochum	943	67.360 €	20.208 €	44.979 €	112.339,00 €
	Bochum, FW Rudolf-Steiner-Schule	943		20.208 €	44.979 €	
	Bochum, Schul- und Bildungswerkst. gGmbH	440	31.429 €	9.428 €	20.986 €	52.415,00 €
	Bochum, GE Carolinengesamtschule	214		4.356 €	10.207 €	
	Bochum, GG Carolinenschule	167		3.509 €	7.965 €	
	Bochum, Gym Carolinenschule	59		1.563 €	2.814 €	
	Bochum, Waldorfsch. Wattenscheid e.V.	391	27.930 €	8.379 €	18.650 €	46.580,00 €
	Bochum, FW Widar Schule	391		8.379 €	18.650 €	
	Bochum, Wirtschaftskolleg Bochum gGmbH	195	13.929 €	4.179 €	9.301 €	23.230,00 €
Bochum, BK Wirtschaftskolleg Bochum	195		4.179 €	9.301 €		
Bochum,Ökumenisches Studienwerk e.V.	170	12.143 €	3.643 €	8.108 €	20.251,00 €	
Bochum, StudienKOL Bochum	170		3.643 €	8.108 €		
Dortmund, Christopherus-Haus e.V.	101	7.215 €	2.199 €	4.817 €	12.032,00 €	
Bochum, FW Christopherus-Schule	101		2.199 €	4.817 €		
Breckerfeld, Stadt 1 Kommunalen Träger	Stadt Breckerfeld	849	60.646 €	18.362 €	26.472 €	87.118,00 €
	Breckerfeld, GG Ostring	294	21.001 €	6.300 €		21.001,00 €
	Breckerfeld, GG Ostring	294		6.300 €		
2 Ersatzschulträger	Bielefeld, Evangel. Kirche v. Westfalen	555	39.645 €	12.062 €	26.472 €	66.117,00 €
	Breckerfeld, SK St. Jacobus Schule	555		12.062 €	26.472 €	
Brilon, Stadt 1 Kommunalen Träger	Stadt Brilon	2.593	185.222 €	55.672 €	27.044 €	212.266,00 €
	Brilon, Gym Petrinum	2.026	144.721 €	43.417 €		144.721,00 €
	Brilon, KG (Verb.) Thülen-Alme-Hoppecke	617		12.961 €		
	Brilon, KG Ratmerstein	234		5.226 €		
	Brilon, KG St.Engelbert-Schule	240		5.347 €		
	Brilon, KG St.Engelbert-Schule	386		8.296 €		
	Brilon, SK Heinrich-Lübke-Schule	549		11.587 €		
2 Ersatzschulträger	Bielefeld, Diakonische Stiftung Ummeln	22	1.571 €	500 €	1.049 €	2.620,00 €
	Brilon, FÖ ES Hans-Zulliger-Schule	22		500 €	1.049 €	
	Paderborn, Erzbischöfl.Generalvikariat	545	38.930 €	11.755 €	25.995 €	64.925,00 €
	Brilon, RS Marienschule	545		11.755 €	25.995 €	
Dortmund, krfr. Stadt 1 Kommunalen Träger	Stadt Dortmund	82.714	5.908.409 €	1.772.259 €	204.430 €	6.112.955,00 €
	Dortmund, BK Fritz-Henßler	78.428	5.602.253 €	1.680.674 €		5.602.253,00 €
	Dortmund, BK Gisbert-von-Romberg	2.772		57.181 €		
	Dortmund, BK Karl-Schiller	2.294		47.407 €		
	Dortmund, BK Konrad-Klepping	2.743		56.588 €		
	Dortmund, BK Leopold-Hoesch	2.360		48.757 €		
	Dortmund, BK Paul-Ehrlich	2.044		42.295 €		
	Dortmund, BK Robert-Bosch	1.763		36.549 €		
	Dortmund, BK Robert-Schuman	2.993		61.700 €		
	Dortmund, BK Robert-Schuman	3.576		73.621 €		
	Dortmund, EG Liebigschule	189		4.365 €		
	Dortmund, FÖ ES Froschlake	109		2.729 €		
	Dortmund, FÖ ES Tremonia-Schule	157		3.710 €		
	Dortmund, FÖ GG Max-Wittmann-Schule	332		7.289 €		
	Dortmund, FÖ GG Mira-Lobe-Schule	126		3.076 €		
	Dortmund, FÖ LE Adolf-Schulte-Schule	217		4.937 €		
	Dortmund, FÖ LE Paul-Dohrmann-Schule	196		4.508 €		
	Dortmund, FÖ LE Wilhelm-Rein-Schule	171		3.997 €		
	Dortmund, FÖ LE, ES Dellwigschule	124		3.036 €		
	Dortmund, FÖ LE, ES Kielhornscheule	175		4.078 €		
	Dortmund, FÖ SQ, Johannes-Wulff-Schule	269		6.000 €		
	Dortmund, GE Anne-Frank-Schule	1.076		22.502 €		
	Dortmund, GE Brüninghausen	937		19.660 €		
	Dortmund, GE Europaschule	868		18.249 €		
	Dortmund, GE Gartenstadt	1.242		25.896 €		
	Dortmund, GE Geschwister-Scholl	1.340		27.900 €		
	Dortmund, GE Gustav-Heinemann	1.108		23.156 €		

Bezirk, Kommune / Kommunalverband, Trägerart	Träger / Bezeichnung Schule	Anzahl Schülerinnen und Schüler nach ASD 2020/2021	Baustein "Extra-Geld" gesamt	davon Schulbudget (Mindestbetrag)	Baustein "Extra-Personal" (Ersatzschulen) gesamt	Fördersumme gesamt
1 Kommunalen Träger	Dortmund, GE Heinrich-Böll	1.161		24.240 €		
	Dortmund, GE Martin-Luther-King	747		15.774 €		
	Dortmund, GE Scharnhorst	1.083		22.645 €		
	Dortmund, GG (Verb.) Harkortschule	287		6.369 €		
	Dortmund, GG Albrecht-Brinkmann-Schule	554		11.828 €		
	Dortmund, GG Am Dorney	257		5.755 €		
	Dortmund, GG Aplerbecker-Mark-Schule	332		7.289 €		
	Dortmund, GG Aplerbeckerschule	382		8.311 €		
	Dortmund, GG Bach	170		3.976 €		
	Dortmund, GG Benninghofer Schule	270		6.021 €		
	Dortmund, GG Berghofer-Grundschule	314		6.921 €		
	Dortmund, GG Berswordt-Europa	235		5.305 €		
	Dortmund, GG Bodelschwingschule	209		4.774 €		
	Dortmund, GG Brechtener	400		8.679 €		
	Dortmund, GG Brücherhofschule	201		4.610 €		
	Dortmund, GG Bruktererschule	165		3.874 €		
	Dortmund, GG Buscheisschule	279		6.205 €		
	Dortmund, GG Comenius	289		6.409 €		
	Dortmund, GG Diesterwegschule	348		7.616 €		
	Dortmund, GG Dietrich-Bonhoeffer-Schule	281		6.246 €		
	Dortmund, GG Eichlinghofer	199		4.569 €		
	Dortmund, GG Eichwaldschule	200		4.590 €		
	Dortmund, GG Eintracht	163		3.833 €		
	Dortmund, GG Emschertalschule	125		3.056 €		
	Dortmund, GG Erich Kästner-Schule	367		8.004 €		
	Dortmund, GG Fichteschule	235		5.305 €		
	Dortmund, GG Fine-Frau	227		5.142 €		
	Dortmund, GG Freiligrathschule	203		4.651 €		
	Dortmund, GG Friedensschule	211		4.814 €		
	Dortmund, GG Friedrich-Ebert-Schule	219		4.978 €		
	Dortmund, GG Funke	179		4.160 €		
	Dortmund, GG Gerhart-Hauptmann-Schule	206		4.712 €		
	Dortmund, GG Gilden	216		4.917 €		
	Dortmund, GG Grafenschule	89		2.320 €		
	Dortmund, GG Graf-Konrad-Schule	304		6.716 €		
	Dortmund, GG Hangeneyschule	197		4.528 €		
	Dortmund, GG Hansa	226		5.121 €		
	Dortmund, GG Hellweg	237		5.346 €		
	Dortmund, GG Herderschule	257		5.755 €		
	Dortmund, GG Hoechstener Schule	205		4.692 €		
	Dortmund, GG Hohwart	295		6.532 €		
	Dortmund, GG Holte	379		8.250 €		
	Dortmund, GG Jungferntalschule	213		4.855 €		
	Dortmund, GG Kautskyschule	359		7.841 €		
	Dortmund, GG Kerschensteinerschule	287		6.369 €		
	Dortmund, GG Kirchderner Schule	206		4.712 €		
	Dortmund, GG Kirchhörderschule	196		4.508 €		
	Dortmund, GG Kleine Kielstraße	406		8.802 €		
	Dortmund, GG Kreuz	297		6.573 €		
	Dortmund, GG Kruckeler	114		2.831 €		
	Dortmund, GG Landgrafenschule	472		10.151 €		
	Dortmund, GG Lessingschule	274		6.103 €		
	Dortmund, GG Libellen-Grundschule	362		7.902 €		
	Dortmund, GG Libori	182		4.221 €		
	Dortmund, GG Lichtendorf	197		4.528 €		
	Dortmund, GG Lieberfeldschule	291		6.450 €		
	Dortmund, GG Mörke	188		4.344 €		
	Dortmund, GG Mosaik-Grundschule Eving	304		6.716 €		
	Dortmund, GG Nordmarktschule	403		8.740 €		
	Dortmund, GG Oesterholzschule	420		9.088 €		
	Dortmund, GG Olpketal	212		4.835 €		
	Dortmund, GG Osterbergschule	287		6.369 €		
	Dortmund, GG Peter-Vischer-Schule	269		6.000 €		
	Dortmund, GG Petrischule	203		4.651 €		
	Dortmund, GG Regenbogen	317		6.982 €		
	Dortmund, GG Reichshofschule	283		6.287 €		
	Dortmund, GG Schopenhauerschule	279		6.205 €		
	Dortmund, GG Schragmüller	226		5.121 €		
	Dortmund, GG Schubertschule	173		4.037 €		
	Dortmund, GG Siegfried-Drupp	204		4.671 €		
	Dortmund, GG Steinbrinkschule	231		5.223 €		
	Dortmund, GG Steinhammerschule	173		4.037 €		
	Dortmund, GG Stiftschule	216		4.917 €		
	Dortmund, GG Uhlanschule	97		2.483 €		
	Dortmund, GG Weingartenschule am See	200		4.590 €		
	Dortmund, GG Westhausen	256		5.735 €		
	Dortmund, GG Westholzschule	220		4.999 €		
	Dortmund, GG Westricher Schule	199		4.569 €		
	Dortmund, GG Wichlinghoferschule	98		2.504 €		
	Dortmund, GG Widey	192		4.426 €		
	Dortmund, GH Am Externberg	292		6.471 €		
	Dortmund, GH Emscherschule Aplerbeck	267		5.960 €		
	Dortmund, GH Jeanette-Wolff-Schule	348		7.616 €		
	Dortmund, GH Kley	261		5.837 €		

Bezirk, Kommune / Kommunalverband, Trägerart	Träger / Bezeichnung Schule	Anzahl Schülerinnen und Schüler nach ASD 2020/2021	Baustein "Extra-Geld" gesamt	davon Schulbudget (Mindestbetrag)	Baustein "Extra-Personal" (Ersatzschulen) gesamt	Fördersumme gesamt	
1 Kommunalen Träger	Dortmund, GH Konrad von der Mark Schule	333		7.309 €			
	Dortmund, GH Scharnhorst	377		8.209 €			
	Dortmund, GH Schule am Hafen	527		11.276 €			
	Dortmund, Gym Bert-Brecht-Gymnasium	1.000		20.948 €			
	Dortmund, Gym Goethe	989		20.723 €			
	Dortmund, Gym Heinrich-Heine	847		17.819 €			
	Dortmund, Gym Heisenberg	1.091		22.808 €			
	Dortmund, Gym Helene-Lange	1.014		21.234 €			
	Dortmund, Gym Helmholtz	777		16.388 €			
	Dortmund, Gym Immanuel-Kant	1.086		22.706 €			
	Dortmund, Gym Käthe-Kollwitz	939		19.700 €			
	Dortmund, Gym Leibniz	918		19.271 €			
	Dortmund, Gym Max-Planck-Gymnasium	990		20.743 €			
	Dortmund, Gym Phoenix	951		19.946 €			
	Dortmund, Gym Reinoldus u. Schiller	751		15.856 €			
	Dortmund, Gym Schweizer Allee	1.181		24.649 €			
	Dortmund, Gym Stadtgymnasium Dortmund	671		14.220 €			
	Dortmund, KG Brüder-Grimm-Schule	198		4.549 €			
	Dortmund, KG Elisabeth-Grundschule	199		4.569 €			
	Dortmund, KG Franziskussschule	199		4.569 €			
	Dortmund, KG Gutenbergschule	168		3.935 €			
	Dortmund, KG Josef	106		2.667 €			
	Dortmund, KG Marienborn	211		4.814 €			
	Dortmund, KG Overberg	200		4.590 €			
	Dortmund, KG Roncallischule	201		4.610 €			
	Dortmund, KG Urbanusschule	212		4.835 €			
	Dortmund, KG Winfriedschule	195		4.487 €			
	Dortmund, KH Husenschule	292		6.471 €			
	Dortmund, KR Frida-Kahlo-Schule	47		1.461 €			
	Dortmund, RS Albert-Einstein	502		10.765 €			
	Dortmund, RS Albert-Schweitzer	522		11.174 €			
	Dortmund, RS Albrecht-Dürer	778		16.408 €			
	Dortmund, RS Droste-Hülshoff-Schule	682		14.445 €			
	Dortmund, RS Gertrud-Bäumer-Schule	759		16.020 €			
	Dortmund, RS Johann-Gutenberg-Schule	537		11.480 €			
	Dortmund, RS Marie-Reinders	540		11.542 €			
	Dortmund, RS Max-Born-Realschule	450		9.701 €			
	Dortmund, RS Ricarda-Huch	648		13.750 €			
	Dortmund, RS Robert-Koch	479		10.294 €			
	Dortmund, RS Theodor-Heuss	623		13.239 €			
	Dortmund, RS Wilhelm-Busch	591		12.585 €			
	Dortmund, RS Wilhelm-Röntgen	442		9.538 €			
	Dortmund, SK Reinoldi	424		9.170 €			
	Dortmund, WBK KOL Westfalen	789		16.633 €			
	Dortmund, WBK RS Max-von-der-Grün	234		5.285 €			
	2 Ersatzschulträger	Dortmund, Christopherus-Haus e.V.	116	8.286 €	2.451 €	5.533 €	13.819,00 €
		Dortmund, FW Christopherus-Schule	116		2.451 €	5.533 €	
		Dortmund, Freie Waldorfschule	170	12.143 €	3.643 €	8.108 €	20.251,00 €
		Dortmund, FW Georgschule	170		3.643 €	8.108 €	
		Dortmund, Rudolf-Steiner-Schule e.V.	738	52.717 €	15.815 €	35.201 €	87.918,00 €
		Dortmund, FW Rudolf-Steiner-Schule	738		15.815 €	35.201 €	
		Dortmund, Semper Schulen NRW gGmbH	227	16.215 €	4.865 €	10.827 €	27.042,00 €
		Dortmund, Gym Privatgymnasium Stadtkrone	227		4.865 €	10.827 €	
		Dortmund, Sozialdienst kath. Frauen e.V.	374	26.715 €	8.015 €	17.839 €	44.554,00 €
		Dortmund, BK Anna-Zillken	374		8.015 €	17.839 €	
		Dortmund, Verein Gaststättengewerbe	283	20.215 €	6.065 €	13.498 €	33.713,00 €
Dortmund, BK WIHOGA		283		6.065 €	13.498 €		
Dortmund, Berufsfachsch.f. Gymnastik gGmbH		113	8.072 €	2.422 €	5.389 €	13.461,00 €	
Dortmund, BK Dortmunder Berufskolleg		113		2.422 €	5.389 €		
Dortmund, Rudolf Steiner Berufskolleg e.V		196	14.001 €	4.200 €	9.348 €	23.349,00 €	
Dortmund, BK Rudolf Steiner		196		4.200 €	9.348 €		
Dortmund, St. Vincenz Jugendh. Zentrum e.V.		96	6.857 €	2.033 €	4.579 €	11.436,00 €	
Dortmund, FÖ ES Vincenz-v.-Paul-Schule		96		2.033 €	4.579 €		
Ebersbach, Christl. Jugendwerk Deutschl.		956	68.289 €	20.574 €	45.599 €	114.004,00 €	
Dortmund, BK CJD Berufskolleg		13		766 €	620 €		
Dortmund, FÖ BK LE, ES CJD Christophorus.		943		19.808 €	44.979 €		
Paderborn, Erzbischöfl. Generalvikariat		1.017	72.646 €	21.502 €	48.509 €	121.155,00 €	
Dortmund, Gym Mallinckrodt		1.017		21.502 €	48.509 €		
Ennepe-Ruhr-Kreis 1 Kommunalen Träger		6.752	482.306 €	144.692 €		482.306,00 €	
	Ennepe-Ruhr-Kreis	6.752	482.306 €	144.692 €		482.306,00 €	
	Ennepetal, BK Wilhelmshöher Str.	1.330		28.410 €			
	Hattlingen, BK Raabestraße	1.272		27.193 €			
	Sprockhövel, FÖ GG Schule Hiddinghausen	150		3.648 €			
	Sprockhövel, GE Wilhelm-Kraft	1.240		26.522 €			
	Witten, BK Husemannstraße	2.620		55.481 €			
	Witten, FÖ GG Kämpenschule	140		3.438 €			
Ennepetal, Stadt 1 Kommunalen Träger		2.308	164.866 €	49.460 €	4.722 €	169.588,00 €	
	Stadt Ennepetal	2.209	157.794 €	47.338 €		157.794,00 €	
	Ennepetal, GG (Verb.) Wassermas	300		6.454 €			
	Ennepetal, GG Altenuerde	128		3.040 €			
	Ennepetal, GG Büthenberg	161		3.695 €			

Bezirk, Kommune / Kommunalverband, Trägerart	Träger / Bezeichnung Schule	Anzahl Schülerinnen und Schüler nach ASD 2020/2021	Baustein "Extra-Geld" gesamt	davon Schulbudget (Mindestbetrag)	Baustein "Extra-Personal" (Ersatzschulen) gesamt	Fördersumme gesamt	
1 Kommunalen Träger	Ennepetal, GG Voerde	236		5.183 €			
	Ennepetal, Gym Reichenbach	750		15.384 €			
	Ennepetal, KG Kirchstr.	192		4.310 €			
	Ennepetal, SK Amselweg	442		9.272 €			
2 Ersatzschulträger	Ennepetal, Ev. Stiftung Loher Nocken	99	7.072 €	2.122 €	4.722 €	11.794,00 €	
	Ennepetal, FÖ ES LE Loher-Nocken-Schule	99		2.122 €	4.722 €		
Eslohe (Sauerland)		2.178	155.577 €	46.674 €	47.983 €	203.560,00 €	
1 Kommunalen Träger	Gemeinde Eslohe	1.172	83.717 €	25.116 €		83.717,00 €	
	Eslohe, GH Christine-Koch	265		5.840 €			
	Eslohe, KG (Verb.) Raphael-Schule	362		7.794 €			
	Eslohe, RS Schulstr.	545		11.482 €			
2 Ersatzschulträger	Dortmund, Innungsverb.Dachdeckerhandwerk	939	67.074 €	20.122 €	44.788 €	111.862,00 €	
	Eslohe, BK Lorenz-Burmann-Schule	939		20.122 €	44.788 €		
	Meschede, Caritasverband	67	4.786 €	1.436 €	3.195 €	7.981,00 €	
	Eslohe, FÖ GG Kardinal-von-Galen Schule	67		1.436 €	3.195 €		
Freudenberg, Stadt		1.729	123.505 €	36.767 €	18.268 €	141.773,00 €	
1 Kommunalen Träger	Stadt Freudenberg	1.346	96.147 €	28.844 €		96.147,00 €	
	Freudenberg, GE Hermann-Vomhof-Straße	742		15.023 €			
	Freudenberg, GG Alchen	135		3.142 €			
	Freudenberg, GG Am Alten Flecken	200		4.414 €			
	Freudenberg, GG Büschergrund	108		2.614 €			
	Freudenberg, GG Oberfischbach	161		3.651 €			
2 Ersatzschulträger	Wilnsdorf,Christlicher Schulverein e.V.	383	27.358 €	7.923 €	18.268 €	45.626,00 €	
	Freudenberg, RS Freie Christliche Schule	383		7.923 €	18.268 €		
Geseke, Stadt		2.857	204.081 €	61.224 €	17.648 €	221.729,00 €	
1 Kommunalen Träger	Stadt Geseke	2.487	177.651 €	53.295 €		177.651,00 €	
	Geseke, Gym Antonianum	1.110		22.948 €			
	Geseke, KG Alfred-Delp-Schule	209		4.727 €			
	Geseke, KG Dr.-Adenauer-Schule	212		4.787 €			
	Geseke, KG Pankratiusschule	287		6.304 €			
	Geseke, KG St.Marienschule	112		2.765 €			
	Geseke, SK Auf den Strickern	557		11.764 €			
2 Ersatzschulträger	Paderborn,Regenbogen Bildungswerkst.e.V.	370	26.430 €	7.929 €	17.648 €	44.078,00 €	
	Geseke, Gym Eringerfeld	248		5.144 €	11.829 €		
	Geseke, RS Eringerfeld	122		2.785 €	5.819 €		
Gevelsberg, Stadt		2.922	208.724 €	62.735 €	10.255 €	218.979,00 €	
1 Kommunalen Träger	Stadt Gevelsberg	2.707	193.366 €	58.010 €		193.366,00 €	
	Gevelsberg, FÖ LE, SQ, ES Fer.-Hasencl.	146		3.386 €			
	Gevelsberg, GG Am Strückerberg	239		5.224 €			
	Gevelsberg, GG Pestalozzischule	293		6.292 €			
	Gevelsberg, GG Schnellmark	99		2.457 €			
	Gevelsberg, GG Silschede	185		4.157 €			
	Gevelsberg, GG Vogelsang	129		3.050 €			
	Gevelsberg, GH Gevelsberg	228		5.007 €			
	Gevelsberg, Gym Gevelsberg	876		17.816 €			
	Gevelsberg, RS Alte Geer	512		10.621 €			
2 Ersatzschulträger	Wetter (Ruhr),Christl.Bekennnissch.e.V.	215	15.358 €	4.725 €	10.255 €	25.613,00 €	
	Gevelsberg, EG Georg-Müller-Schule	215		4.725 €	10.255 €		
Hagen, krfr. Stadt		30.787	2.199.175 €	659.608 €	85.805 €	2.284.980,00 €	
1 Kommunalen Träger	Stadt Hagen	28.915	2.065.455 €	619.638 €		2.065.455,00 €	
	Hagen, BK Cuno	2.265		46.845 €			
	Hagen, BK Cuno II	1.707		35.427 €			
	Hagen, BK Käthe-Kollwitz	1.669		34.650 €			
	Hagen, BK Kaufmannsschule I	2.043		42.302 €			
	Hagen, BK Kaufmannsschule II	1.449		30.148 €			
	Hagen, FÖ ES Wilhelm-Busch-Schule	92		2.382 €			
	Hagen, FÖ GG Gustav-Heinemann-Schule	239		5.390 €			
	Hagen, FÖ LE Friedrich-von-Bodelschwigh	205		4.695 €			
	Hagen, FÖ LE Fritz-Reuter-Schule	225		5.104 €			
	Hagen, FÖ SQ Erich-Kästner-Schule	87		2.280 €			
	Hagen, GE Eilpe	918		19.283 €			
	Hagen, GE Fritz-Steinhoff-Schule	1.419		29.534 €			
	Hagen, GE Haspe	1.199		25.033 €			
	Hagen, GG (Verb.) Goldbergschule	303		6.700 €			
	Hagen, GG (Verb.) Im Kley	294		6.516 €			
	Hagen, GG Astrid-Lindgren	283		6.291 €			
	Hagen, GG Berchum/Garenfeld	114		2.833 €			
	Hagen, GG Boloh	268		5.984 €			
	Hagen, GG Emil-Schumacher-Schule	368		8.030 €			
	Hagen, GG Ernst	321		7.068 €			
	Hagen, GG Erwin-Hegemann	202		4.633 €			
	Hagen, GG Friedrich-Harkort-Schule	213		4.858 €			
	Hagen, GG Funckeparkschule	293		6.495 €			
	Hagen, GG Gebrüder-Grimm-Schule	174		4.060 €			

Bezirk, Kommune / Kommunalverband, Trägerart	Träger / Bezeichnung Schule	Anzahl Schülerinnen und Schüler nach ASD 2020/2021	Baustein "Extra-Geld" gesamt	davon Schulbudget (Mindestbetrag)	Baustein "Extra-Personal" (Ersatzschulen) gesamt	Fördersumme gesamt
1 Kommunalen Träger	Hagen, GG Geweke	368		8.030 €		
	Hagen, GG Heide Hohenlimburg	222		5.042 €		
	Hagen, GG Hilfe	199		4.572 €		
	Hagen, GG Henry-van-de-Velde-Schule	325		7.150 €		
	Hagen, GG Hermann-Löns	285		6.331 €		
	Hagen, GG Hestert	188		4.347 €		
	Hagen, GG Janusz-Korczak	269		6.004 €		
	Hagen, GG Karl-Ernst-Osthaus-Schule	398		8.644 €		
	Hagen, GG Kipperschule	182		4.224 €		
	Hagen, GG Kuhlerkamp	138		3.324 €		
	Hagen, GG Vincke	180		4.183 €		
	Hagen, GG Volmetal	196		4.510 €		
	Hagen, GH Ernst-Eversbusch-Schule	353		7.723 €		
	Hagen, GH Geschwister-Scholl-Schule	472		10.158 €		
	Hagen, Gym Albrecht-Dürer	513		10.997 €		
	Hagen, Gym Christian-Rohlf's	779		16.439 €		
	Hagen, Gym Fichte	905		19.017 €		
	Hagen, Gym Hohenlimburg	662		14.045 €		
	Hagen, Gym Ricarda-Huch	543		11.610 €		
	Hagen, Gym Theodor-Heuss	728		15.396 €		
	Hagen, KG Goethe	216		4.920 €		
	Hagen, KG Meinolf'schule	354		7.743 €		
	Hagen, KG Overbergschule	115		2.853 €		
	Hagen, KG Wesselbach	192		4.429 €		
	Hagen, RS Halden	521		11.160 €		
	Hagen, RS Haspe	414		8.971 €		
	Hagen, RS Heinrich-Heine-Schule	557		11.897 €		
	Hagen, RS Hohenlimburg	537		11.488 €		
	Hagen, SK Altenhagen	490		10.526 €		
	Hagen, SK Liselotte-Funcke-Schule	472		10.158 €		
	Hagen, WBK RS, Gym, KOL Rahel-Varnhagen	526		11.263 €		
	Hagen,GG(Verb.)Freiherr-vom-Stein-Schule	266		5.943 €		
	2 Ersatzschulträger	Hagen, HagenSchule gemeinnützige AG	106	7.571 €	2.272 €	5.054 €
Hagen, GE Priv. Ökumenische Montessori		24		675 €	1.144 €	
Hagen, GG HagenSchule		40		791 €	1.907 €	
Hagen, RS HagenSchule		42		806 €	2.003 €	
Hagen, Verein Rudolf-Steiner-Schule e.V.		312	22.287 €	6.686 €	14.881 €	37.168,00 €
Hagen, FW Rudolf-Steiner-Schule		312		6.686 €	14.881 €	
Hagen,Schulverein Freie Evang.Schule e.V		550	39.287 €	11.786 €	26.233 €	65.520,00 €
Hagen, EG Freie Evangelische Schule		220		4.814 €	10.493 €	
Hagen, GE Freie Evang. Gesamtschule		330		6.972 €	15.740 €	
Paderborn, Erzbischöfl.Generalvikariat		831	59.360 €	17.661 €	39.637 €	98.997,00 €
Hagen, Gym Hildegardis-Schule	831		17.661 €	39.637 €		
3 Sonstiger öffentlicher Träger	Hagen, Schornsteinfegerinnung	73	5.215 €	1.565 €		5.215,00 €
	Hagen, BK f. Schornsteinfeger	73		1.565 €		
Hamm, krfr. Stadt		25.570	1.826.514 €	548.102 €	85.663 €	1.912.177,00 €
1 Kommunalen Träger	Stadt Hamm	23.774	1.698.222 €	509.464 €		1.698.222,00 €
	Hamm, BK Eduard-Spranger	1.953		40.216 €		
	Hamm, BK Elisabeth-Lüders	1.341		27.770 €		
	Hamm, BK Friedrich-List	2.057		42.331 €		
	Hamm, FÖ ES Mark-Twain-Schule	45		1.415 €		
	Hamm, FÖ GG Alfred-Delp-Schule	251		5.604 €		
	Hamm, FÖ LE Erich-Kästner-Schule	256		5.706 €		
	Hamm, FÖ SQ Lindenschule	158		3.713 €		
	Hamm, GE Arnold-Freymuth-Gesamtschule	581		12.315 €		
	Hamm, GE Friedens	1.114		23.154 €		
	Hamm, GE Sophie-Scholl-Schule	1.193		24.761 €		
	Hamm, GG (Verb.) Maximilianschule	275		6.092 €		
	Hamm, GG Bodelschwingschule	380		8.228 €		
	Hamm, GG Carl-Orff-Schule	233		5.238 €		
	Hamm, GG Dietrich-Bonhoeffer	221		4.994 €		
	Hamm, GG Freiligrath	187		4.303 €		
	Hamm, GG Gebrüder-Grimm-Schule	226		5.096 €		
	Hamm, GG Geistschule	297		6.540 €		
	Hamm, GG Gutenbergschule	117		2.879 €		
	Hamm, GG Hellweg'schule	218		4.933 €		
	Hamm, GG Hermann-Gmeiner	337		7.353 €		
	Hamm, GG Im grünen Winkel	308		6.763 €		
	Hamm, GG Jahnschule	165		3.855 €		
	Hamm, GG Johannes	328		7.170 €		
	Hamm, GG Josef	142		3.388 €		
	Hamm, GG Kapfenbusch'schule	304		6.682 €		
	Hamm, GG Ketteler	296		6.519 €		
	Hamm, GG Lessingschule	395		8.533 €		
	Hamm, GG Ludger'schule	193		4.425 €		
	Hamm, GG Matthias-Claudius	199		4.547 €		
	Hamm, GG Schillerschule	182		4.201 €		
	Hamm, GG Selmigerheide	269		5.970 €		
	Hamm, GG Stephanus	191		4.384 €		
	Hamm, GG Talschule	208		4.730 €		
	Hamm, GG Theodor-Heuss-Schule	203		4.628 €		

Bezirk, Kommune / Kommunalverband, Trägerart	Träger / Bezeichnung Schule	Anzahl Schülerinnen und Schüler nach ASD 2020/2021	Baustein "Extra-Geld" gesamt	davon Schulbudget (Mindestbetrag)	Baustein "Extra-Personal" (Ersatzschulen) gesamt	Fördersumme gesamt
1 Kommunalen Träger	Hamm, GG Wilhelm-Busch-Schule	319		6.987 €		
	Hamm, GH Albert-Schweitzer-Schule	291		6.418 €		
	Hamm, GH Anne-Frank-Schule	407		8.777 €		
	Hamm, GH Erlenbachschule	219		4.954 €		
	Hamm, GH Karlschule	351		7.638 €		
	Hamm, GH Martin-Luther	217		4.913 €		
	Hamm, Gym Beisenkamp-Gymnasium	700		14.735 €		
	Hamm, Gym Freiherr-vom-Stein	861		18.009 €		
	Hamm, Gym Galilei	622		13.149 €		
	Hamm, Gym Hammonense	670		14.125 €		
	Hamm, Gym Märkisches	881		18.416 €		
	Hamm, KG Overberg	275		6.092 €		
	Hamm, KG Von-Vincke	214		4.852 €		
	Hamm, RS Bockum-Hövel	639		13.495 €		
	Hamm, RS Friedrich-Ebert	655		13.820 €		
	Hamm, RS Heessen	463		9.916 €		
	Hamm, RS Konrad-Adenauer-Realschule	656		13.840 €		
	Hamm, RS Mark	511		10.892 €		
	2 Ersatzschulträger	Dortmund, St. Vincenz Jugendh. Zentrum e.V.	87	6.215 €	1.889 €	4.149 €
Hamm, FÖ ES Schule am Adewald		87		1.889 €	4.149 €	
Hamm, Freie Waldorfschule e.V.		344	24.573 €	7.372 €	16.408 €	40.981,00 €
Hamm, FW Kobbenkamp		344		7.372 €	16.408 €	
Hamm, Landschulheim Schl.Heessen e.V.		242	17.286 €	5.186 €	11.542 €	28.828,00 €
Hamm, Gym Privatschule Schloss Heessen		242		5.186 €	11.542 €	
Paderborn, Erzbischöfl. Generalvikariat		1.123	80.218 €	24.191 €	53.564 €	133.782,00 €
Hamm, BK Franziskus		555		11.961 €	26.472 €	
Hamm, RS Marienschule		568		12.230 €	27.092 €	
Hattingen, Stadt 1 Kommunalen Träger	Stadt Hattingen	5.407	386.231 €	115.868 €	1.240 €	387.471,00 €
	Hattingen, GE Marxstr.	5.381	384.374 €	115.311 €		384.374,00 €
	Hattingen, GG Alt-Blankenstein	1.168		24.119 €		
	Hattingen, GG Bredenscheid	134		3.210 €		
	Hattingen, GG Bruchfeld	123		2.987 €		
	Hattingen, GG Erik-Nölting	250		5.555 €		
	Hattingen, GG Heggerfeld	178		4.099 €		
	Hattingen, GG Holthausen	229		5.131 €		
	Hattingen, GG Oberwinzerfeld	202		4.585 €		
	Hattingen, GG Oberwinzerfeld	291		6.384 €		
	Hattingen, Gym Schulzentrum Holthausen	871		18.113 €		
	Hattingen, Gym Waldstraße	837		17.425 €		
	Hattingen, KG Weiltor St.Franziskus	169		3.917 €		
	Hattingen, RS Grünstraße	683		14.311 €		
	Hattingen, GG Niederwenigern Nikol.Groß	246		5.475 €		
2 Ersatzschulträger	Hattingen, VAMED Klinik Hattingen GmbH	26	1.857 €	557 €	1.240 €	3.097,00 €
	Hattingen, KR VAMED Klinik GmbH	26		557 €	1.240 €	
Herdecke, Stadt 1 Kommunalen Träger	Stadt Herdecke	2.143	153.078 €	45.923 €	4.721 €	157.799,00 €
	Herdecke, GG Hugo Knauer	2.044	146.006 €	43.801 €		146.006,00 €
	Herdecke, GG Robert-Bonnermann-Schule	137		3.235 €		
	Herdecke, GG Schraberg	180		4.093 €		
	Herdecke, GG Werner Richard	233		5.151 €		
	Herdecke, GG Werner Richard	198		4.452 €		
	Herdecke, Gym Friedrich-Harkort-Schule	807		16.609 €		
	Herdecke, RS Am Bleichstein	489		10.261 €		
2 Ersatzschulträger	Herdecke, Fördersch. im Alten Pfarrhaus	41	2.929 €	879 €	1.955 €	4.884,00 €
	Herdecke, FW Altes Pfarrhaus	41		879 €	1.955 €	
	Herdecke, Gemeinnütziger Verein	58	4.143 €	1.243 €	2.766 €	6.909,00 €
	Herdecke, FW Ita-Wegmann-Schule	58		1.243 €	2.766 €	
Herne, krfr. Stadt 1 Kommunalen Träger	Stadt Herne	20.369	1.454.995 €	436.499 €	50.798 €	1.505.793,00 €
	Herne, BK Emschertal	19.304	1.378.920 €	413.676 €		1.378.920,00 €
	Herne, BK Mulvany	1.802		37.249 €		
	Herne, BK Mulvany	1.766		36.515 €		
	Herne, FÖ ES, KR an der Dorneburg	115		2.845 €		
	Herne, FÖ GG am Schwalbenweg	107		2.682 €		
	Herne, FÖ GG Robert-Brauner-Schule	96		2.458 €		
	Herne, FÖ SQ, LE Erich Kästner-Schule	338		7.393 €		
	Herne, GE Erich-Fried	969		20.261 €		
	Herne, GE Mont-Cenis	970		20.282 €		
	Herne, GE Wanne-Eickel	1.221		25.400 €		
	Herne, GG am Eickeler Park	219		4.966 €		
	Herne, GG am Jürgens Hof	245		5.496 €		
	Herne, GG an der Börsinghauser Straße	206		4.701 €		
	Herne, GG an der Forellstraße	196		4.497 €		
	Herne, GG an der Max-Wiethoff-Straße	208		4.742 €		
	Herne, GG an der Ohmstraße	190		4.375 €		
	Herne, GG an der Vellwigstraße	291		6.435 €		
	Herne, GG Claudiuschule	325		7.128 €		
	Herne, GG Europaschule Königstraße	308		6.781 €		
	Herne, GG Freiherr-vom-Stein-Schule	209		4.762 €		
	Herne, GG Horstschule	245		5.496 €		

Bezirk, Kommune / Kommunalverband, Trägerart	Träger / Bezeichnung Schule	Anzahl Schülerinnen und Schüler nach ASD 2020/2021	Baustein "Extra-Geld" gesamt	davon Schulbudget (Mindestbetrag)	Baustein "Extra-Personal" (Ersatzschulen) gesamt	Fördersumme gesamt	
1 Kommunalen Träger	Herne, GG Josefschule	251		5.619 €			
	Herne, GG Kolibri-Schule	436		9.392 €			
	Herne, GG Kunterbunt	439		9.453 €			
	Herne, GG Laurentiuschule	286		6.333 €			
	Herne, GG Michaelschule	413		8.923 €			
	Herne, GG Pantrings Hof	98		2.499 €			
	Herne, GG Schillerschule	331		7.250 €			
	Herne, GG Sonnenschule	223		5.048 €			
	Herne, GG Südschule	255		5.700 €			
	Herne, GH Hans-Tilkowski-Schule	381		8.270 €			
	Herne, Gym Eickel	755		15.897 €			
	Herne, Gym Haranni	623		13.205 €			
	Herne, Gym Otto-Hahn	904		18.936 €			
	Herne, Gym Pestalozzi	725		15.285 €			
	Herne, Gym Wanne	578		12.287 €			
	Herne, KG an der Bergstraße	219		4.966 €			
	Herne, RS An der Burg	517		11.043 €			
	Herne, RS Crange	590		12.532 €			
	Herne, RS Sodingen	569		12.104 €			
	Herne, RS Strünkede	685		14.470 €			
2 Ersatzschulträger	Herne, Schulverein der Hiberniaschule	1.065	76.075 €	22.823 €	50.798 €	126.873,00 €	
	Herne, FW Hiberniaschule	1.065		22.823 €	50.798 €		
Hilchenbach, Stadt		1.543	110.220 €	33.066 €	35.105 €	145.325,00 €	
1 Kommunalen Träger	Stadt Hilchenbach	807	57.646 €	17.293 €		57.646,00 €	
	Hilchenbach, GG Florenburg-Schule	226		4.923 €			
	Hilchenbach, GG Müsen	202		4.453 €			
	Hilchenbach, RS Carl-Kraemer	379		7.917 €			
2 Ersatzschulträger	Hilchenbach, b school gemeinnützige GmbH	90	6.429 €	1.929 €	4.292 €	10.721,00 €	
	Hilchenbach, GG b school Allenbach	90		1.929 €	4.292 €		
3 Sonstiger öffentlicher Träger	Hilchenbach, Verein.Stifte Geseke-Keppel	646	46.145 €	13.844 €	30.813 €	76.958,00 €	
	Hilchenbach, Gym Stift Keppel	646		13.844 €	30.813 €		
Hochsauerlandkreis		9.167	654.816 €	196.445 €		654.816,00 €	
1 Kommunalen Träger	Hochsauerlandkreis	9.167	654.816 €	196.445 €		654.816,00 €	
	Arnsberg, BK Am Eichholz	1.141		24.204 €			
	Arnsberg, BK Berliner Platz	2.089		43.899 €			
	Arnsberg, FÖ ES Ruth-Cohn	90		2.370 €			
	Arnsberg, FÖ SQ Franz-Joseph-Koch-Schule	144		3.492 €			
	Brilon, BK Zur Jakobuslinde	634		13.671 €			
	Brilon, FÖ ES Roman-Herzog	232		5.320 €			
	Brilon, FÖ GG Franziskussschule	75		2.058 €			
	Brilon, FÖ SQ Georg-Friedrich-Daumer	58		1.705 €			
	Eslohe, FÖ SQ Brüder-Grimm-Schule	41		1.352 €			
	Meschede, BK Dünnefeld	2.293		48.137 €			
	Olsberg, BK Paul-Oventrop-Str.	2.276		47.784 €			
	Schmallenberg, FÖ ES Martinsschule	94		2.453 €			
	Iserlohn, Stadt		9.513	679.532 €	203.859 €	18.268 €	697.800,00 €
	1 Kommunalen Träger	Stadt Iserlohn	9.130	652.173 €	195.651 €		652.173,00 €
		Iserlohn, GE Iserlohn	1.132		23.394 €		
		Iserlohn, GE Seilersee	660		13.848 €		
Iserlohn, GG (Verb.) Nußberg		281		6.183 €			
Iserlohn, GG Auf der Emst		292		6.406 €			
Iserlohn, GG Bartholomäusschule		247		5.496 €			
Iserlohn, GG Bömberg		354		7.660 €			
Iserlohn, GG Burgschule		165		3.837 €			
Iserlohn, GG Hennen		183		4.201 €			
Iserlohn, GG Im Wiesengrund		282		6.203 €			
Iserlohn, GG Kalthof		130		3.129 €			
Iserlohn, GG Lichte Kammer		196		4.464 €			
Iserlohn, GG Saat		199		4.525 €			
Iserlohn, GG Südschule		300		6.567 €			
Iserlohn, GG Sümmern		276		6.082 €			
Iserlohn, GH Letmathe		211		4.767 €			
Iserlohn, GH Martin-Luther		292		6.406 €			
Iserlohn, Gym An der Stenner		833		17.347 €			
Iserlohn, Gym Letmathe		594		12.513 €			
Iserlohn, Gym Märkisches		898		18.662 €			
Iserlohn, KG Kilianschule		253		5.617 €			
Iserlohn, RS am Hemberg		702		14.698 €			
Iserlohn, RS Letmathe		650		13.646 €			
2 Ersatzschulträger		Iserlohn, Schulgesellschaft Seilersee	122	8.715 €	2.615 €	5.819 €	14.534,00 €
		Iserlohn, Gym Priv.Gymnasium Seilersee	122		2.615 €	5.819 €	
		Iserlohn,Diako.Werk im Ev.Kirchenkr.e.V.	261	18.644 €	5.593 €	12.449 €	31.093,00 €
		Iserlohn, BK Friederike-Fliedner	261		5.593 €	12.449 €	
Kierspe, Stadt		2.013	143.792 €	43.138 €	6.200 €	149.992,00 €	
1 Kommunalen Träger	Stadt Kierspe	1.883	134.506 €	40.352 €		134.506,00 €	
	Kierspe, GE Otto-Ruhe-Str.	1.188		25.012 €			

Bezirk, Kommune / Kommunalverband, Trägerart	Träger / Bezeichnung Schule	Anzahl Schülerinnen und Schüler nach ASD 2020/2021	Baustein "Extra-Geld" gesamt	davon Schulbudget (Mindestbetrag)	Baustein "Extra-Personal" (Ersatzschulen) gesamt	Fördersumme gesamt	
1 Kommunalen Träger	Kierspe, GG (Verb.) Bismarckschule	343		7.577 €			
	Kierspe, GG (Verb.) Pestalozzi	352		7.763 €			
2 Ersatzschulträger	Kierspe, Freie Schule Kierspe gGmbH	130	9.286 €	2.786 €	6.200 €	15.486,00 €	
	Kierspe, FW In den Erlen	130		2.786 €	6.200 €		
Kreis Olpe		3.757	268.369 €	80.511 €		268.369,00 €	
1 Kommunalen Träger	Kreis Olpe	3.757	268.369 €	80.511 €		268.369,00 €	
	Attendorn, FÖ GG St.Laurentius-Schule	195		4.549 €			
	Attendorn, FÖ SQ Martinus	84		2.244 €			
	Lennestadt, FÖ LE Janusz-Korczak-Schule	120		2.992 €			
	Olpe, BK Kurfürst-Heinrich-Straße	3.159		66.094 €			
	Olpe,WBK RS,Gym,KOL Kurfürst-Heinr.-Str.	199		4.632 €			
Kreis Siegen-Wittgenstein 1 Kommunalen Träger	Kreis Siegen-Wittgenstein	9.276	662.601 €	198.781 €		662.601,00 €	
	Kreis Siegen-Wittgenstein	9.276	662.601 €	198.781 €		662.601,00 €	
	Bad Berleburg, BK Am Breitenbach	679		14.868 €			
	Siegen, BK Fischerbacherbergstr.	1.405		30.230 €			
	Siegen, BK Technik Fischbacherbergstr.	4.257		90.578 €			
	Siegen, BK Wirtschaft und Verwaltung	2.766		59.029 €			
	Siegen, FÖ SQ Lindenschule	169		4.076 €			
Kreis Soest 1 Kommunalen Träger	Kreis Soest	7.698	549.882 €	164.965 €		549.882,00 €	
	Kreis Soest	7.698	549.882 €	164.965 €		549.882,00 €	
	Erwitte, FÖ SQ Lindenschule	92		2.418 €			
	Lippstadt, BK Lippe	2.771		58.261 €			
	Lippstadt, FÖ GG Don-Bosco-Schule	186		4.377 €			
	Soest, BK Börde	2.333		49.131 €			
	Soest, BK Hubertus-Schwartz	1.608		34.019 €			
	Soest, FÖ GG Bodelschwingh-Schule	176		4.169 €			
	Soest, FÖ LE Clarenbachschule	228		5.253 €			
	Soest, FÖ SQ Jacob-Grimm-Schule	145		3.523 €			
	Werl, FÖ ES Peter-Härtling-Schule	159		3.814 €			
Kreis Unna 1 Kommunalen Träger	Kreis Unna	9.976	712.606 €	213.782 €		712.606,00 €	
	Kreis Unna	9.976	712.606 €	213.782 €		712.606,00 €	
	Bergkamen, FÖ ES Regenbogenschule	94		2.463 €			
	Bergkamen, FÖ GG Fried.-von-Bodelschwingh	301		6.784 €			
	Holzwickede, FÖ GG Karl-Brauckmann	160		3.841 €			
	Kamen, FÖ SQ Sonnenschule	210		4.884 €			
	Lünen, BK Lippe Berufskolleg Lünen	2.044		43.175 €			
	Lünen, FÖ LE, ES Förderzentrum Nord	270		6.137 €			
	Unna, BK Hansa	2.169		45.785 €			
	Unna, BK Hellweg	1.940		41.004 €			
	Unna, BK Märkisches	1.325		28.164 €			
	Unna, FÖ LE ES Förderzentrum Unna	176		4.175 €			
	Werne, BK Freiherr-vom-Stein	1.287		27.370 €			
Kreuztal, Schulzweckverband 1 Kommunalen Träger	Kreuztal, Schulzweckverband	136	9.715 €	2.915 €		9.715,00 €	
	Kreuztal, FÖ LE, ES, SQ Kindelsberg-Lachsba	136	9.715 €	2.915 €		9.715,00 €	
		136		2.915 €			
Lennestadt, Stadt 1 Kommunalen Träger	Stadt Lennestadt	3.532	252.297 €	75.688 €	36.584 €	288.881,00 €	
	Stadt Lennestadt	2.765	197.509 €	59.252 €		197.509,00 €	
	Lennestadt, GG Marienschule	93		2.358 €			
	Lennestadt, GG St. Nikolaus	150		3.497 €			
	Lennestadt, Gym Am Biertappen	629		13.069 €			
	Lennestadt, KG (Verb.) Franziskus-Schule	204		4.577 €			
	Lennestadt, KG (Verb.) Oene-Else-Tal	246		5.416 €			
	Lennestadt, KG (Verb.) St.-Agatha-Schule	200		4.497 €			
	Lennestadt, RS Lessingschule	394		8.373 €			
	Lennestadt, SK Hundem-Lenne	849		17.465 €			
2 Ersatzschulträger	Lennestadt, Gymnasium Maria Königin e.V.	767	54.788 €	16.436 €	36.584 €	91.372,00 €	
	Lennestadt, Gym Maria Königin	767		16.436 €	36.584 €		
Lippstadt, Stadt 1 Kommunalen Träger	Stadt Lippstadt	10.388	742.034 €	222.634 €	159.691 €	901.725,00 €	
	Stadt Lippstadt	7.040	502.880 €	150.865 €		502.880,00 €	
	Lippstadt, FÖ ES Hedwig-Schule	135		3.211 €			
	Lippstadt, FÖ LE Im Grünen Winkel	232		5.159 €			
	Lippstadt, GE Ulmenstraße	905		18.673 €			
	Lippstadt, GG (Verb.) Friedrichschule	290		6.323 €			
	Lippstadt, GG (Verb.) Im Kleefeld	296		6.444 €			
	Lippstadt, GG (Verb.) Lipperode	292		6.363 €			
	Lippstadt, GG an der Pappelallee	278		6.082 €			
	Lippstadt, GG Benninghausen	187		4.255 €			
	Lippstadt, GG Hans-Christian-Andersen	203		4.576 €			
	Lippstadt, GG Josefschule	295		6.424 €			
	Lippstadt, GG Martin-Schule	175		4.014 €			
	Lippstadt, GG Nikolaischule	295		6.424 €			
	Lippstadt, GH Kopernikusschule	322		6.966 €			
	Lippstadt, Gym Europaschule Ostendorf	779		16.142 €			
	Lippstadt, KG Niels-Stensen-Schule	162		3.753 €			
	Lippstadt, RS Drost-Rose	621		12.970 €			

Bezirk, Kommune / Kommunalverband, Trägerart	Träger / Bezeichnung Schule	Anzahl Schülerinnen und Schüler nach ASD 2020/2021	Baustein "Extra-Geld" gesamt	davon Schulbudget (Mindestbetrag)	Baustein "Extra-Personal" (Ersatzschulen) gesamt	Fördersumme gesamt
1 Kommunalen Träger	Lippstadt, RS Edith-Stein-Schule	437		9.275 €		
	Lippstadt, RS Graf-Bernhard-Schule	486		10.259 €		
	Lippstadt, WBK Gym,KOL,RS Hanse-Kolleg	650		13.552 €		
2 Ersatzschulträger	Bielefeld, Evangel. Kirche v. Westfalen	671	47.931 €	14.479 €	32.005 €	79.936,00 €
	Lippstadt, Gym Evangelisches Gymnasium	671		14.479 €	32.005 €	
	Lippstadt, Gemeinn.Gesellsch.Zukunftssch	49	3.500 €	1.050 €	2.337 €	5.837,00 €
	Lippstadt, GG Zukunftsschule	49		1.050 €	2.337 €	
	Lippstadt, Initiative für Jugendhilfe	556	39.716 €	11.837 €	26.520 €	66.236,00 €
	Lippstadt, BK INI	556		11.837 €	26.520 €	
	Lippstadt, Marienschule e.V.	1.455	103.933 €	31.181 €	69.400 €	173.333,00 €
	Lippstadt, BK Marienschule	609		12.923 €	29.048 €	
	Lippstadt, Gym Marienschule	383		8.313 €	18.268 €	
	Lippstadt, Gym Marienschule Aufbau	463		9.945 €	22.084 €	
	Lippstadt, Schulverein Schloß Overhagen	486	34.716 €	10.415 €	23.181 €	57.897,00 €
	Lippstadt, Gym Schloß Overhagen	486		10.415 €	23.181 €	
	Soest, Evangelischer Kirchenkreis Soest	131	9.358 €	2.807 €	6.248 €	15.606,00 €
Lippstadt, BK Stift Cappel	131		2.807 €	6.248 €		
Lüdenscheid, Stadt 1 Kommunalen Träger	Stadt Lüdenscheid	7.782	555.881 €	166.762 €	34.579 €	590.460,00 €
	Lüdenscheid, GE Adolf-Reichwein	7.057	504.093 €	151.225 €		504.093,00 €
1 Kommunalen Träger	Lüdenscheid, GG Adolf-Kolping-Schule	1.183		24.175 €		
	Lüdenscheid, GG Bierbaum	200		4.502 €		
	Lüdenscheid, GG Erwin-Welke-Schule	181		4.122 €		
	Lüdenscheid, GG Knapper	243		5.363 €		
	Lüdenscheid, GG Lösenbach	192		4.342 €		
	Lüdenscheid, GG Otfried-Preußler-Schule	229		5.083 €		
	Lüdenscheid, GG Parkstraße	169		3.882 €		
	Lüdenscheid, GG Pestalozzi	193		4.362 €		
	Lüdenscheid, GG Tinsberger	182		4.142 €		
	Lüdenscheid, GG Wefelshohl	215		4.803 €		
	Lüdenscheid, GG Wehberger	173		3.962 €		
	Lüdenscheid, GG Westschule	207		4.643 €		
	Lüdenscheid, GH Stadtpark	179		4.082 €		
	Lüdenscheid, Gym Bergstadt	325		7.004 €		
	Lüdenscheid, Gym Geschwister-Scholl	737		15.249 €		
	Lüdenscheid, Gym Zeppelin-Gymnasium	600		12.507 €		
	Lüdenscheid, KR Michael-Ende	653		13.568 €		
Lüdenscheid, RS Theodor-Heuss	35		1.200 €			
Lüdenscheid,RS Richard-Schirrmann-Schule	661		13.728 €			
Lüdenscheid,RS Richard-Schirrmann-Schule	500		10.506 €			
2 Ersatzschulträger	Lüdenscheid, Freie Christl.Schule e.V.	725	51.788 €	15.537 €	34.579 €	86.367,00 €
	Lüdenscheid, EG Freie Christliche	207		4.508 €	9.873 €	
	Lüdenscheid, EH Priv. ev. Bekenntnissch.	113		2.688 €	5.389 €	
	Lüdenscheid, RS Freie Christliche Schule	405		8.341 €	19.317 €	
	Lüdenscheid, RS Freie Christliche Schule	405		8.341 €	19.317 €	
Märkischer Kreis 1 Kommunalen Träger	Märkischer Kreis	11.683	834.537 €	250.360 €		834.537,00 €
	Altena, FÖ SQ, LE Hundertwasser-Schule	11.683	834.537 €	250.360 €		834.537,00 €
1 Kommunalen Träger	Halver, BK Eugen-Schmalenbach	241		5.541 €		
	Hemer, FÖ ES Wilhelm-Busch	1.537		32.648 €		
	Hemer, FÖ SQ Regenbogenschule	125		3.114 €		
	Iserlohn, BK des Märkischen Kreises	149		3.616 €		
	Iserlohn, FÖ GG Carl-Sonnenschein-Schule	2.657		56.074 €		
	Iserlohn, FÖ LE Brabeckschule	244		5.603 €		
	Lüdenscheid, BK Gertrud-Bäumer	193		4.537 €		
	Lüdenscheid, BK Raitelplatz	1.447		30.765 €		
	Lüdenscheid, FÖ ES,SQ,LE Mosaik-Schule	2.437		51.472 €		
	Lüdenscheid, FÖ GG Schule an der Höh	232		5.353 €		
	Menden, BK Hönne	259		5.917 €		
	Menden, BK Hönne	2.162		45.720 €		
	Medebach, Schulzweckverb.Medeb.-Hallenb. 1 Kommunalen Träger	Medebach, Schulzweckverb.Medeb.-Hallenb.	714	51.002 €	15.301 €	
Medebach, SK Medebach-Winterberg		714	51.002 €	15.301 €		51.002,00 €
Medebach, SK Medebach-Winterberg		714		15.301 €		
Meinerzhagen, Stadt 1 Kommunalen Träger	Stadt Meinerzhagen	2.006	143.292 €	42.993 €	39.589 €	182.881,00 €
	Meinerzhagen, GG Am Kohlberg	1.176	84.004 €	25.202 €		84.004,00 €
	Meinerzhagen, GG Auf der Wahr	317		6.754 €		
	Meinerzhagen, GG Ebbeschule-Valbert	267		5.768 €		
	Meinerzhagen,SK Schulzentrum Rothenstein	178		4.012 €		
	Meinerzhagen,SK Schulzentrum Rothenstein	414		8.668 €		
2 Ersatzschulträger	Bielefeld, Evangel. Kirche v. Westfalen	830	59.288 €	17.791 €	39.589 €	98.877,00 €
	Meinerzhagen, Gym Ev. Gymnasium	830		17.791 €	39.589 €	
Menden (Sauerland), Stadt 1 Kommunalen Träger	Stadt Menden	6.154	439.590 €	131.986 €	67.778 €	507.368,00 €
	Menden, GE Windthorststraße	4.733	338.086 €	101.427 €		338.086,00 €
1 Kommunalen Träger	Menden, GG (Verb.) Albert-Schweitzer	989		20.754 €		
	Menden, GG (Verb.) Bischof-von-Ketteler	452		9.756 €		
	Menden, GG (Verb.)Platte Heide/Malvenweg	204		4.678 €		
	Menden, GG Nikolaus-Groß-Schule/Bösperde	355		7.770 €		
	Menden, Gym an der Hönne	294		6.521 €		
	Menden, Gym an der Hönne	1.104		23.109 €		

Bezirk, Kommune / Kommunalverband, Trägerart	Träger / Bezeichnung Schule	Anzahl Schülerinnen und Schüler nach ASD 2020/2021	Baustein "Extra-Geld" gesamt	davon Schulbudget (Mindestbetrag)	Baustein "Extra-Personal" (Ersatzschulen) gesamt	Fördersumme gesamt
1 Kommunalen Träger	Menden, KG Josefsschule Lendringsen	215		4.903 €		
	Menden, KG Josefsschule Menden	246		5.538 €		
	Menden, RS Klosterstraße	874		18.398 €		
2 Ersatzschulträger	Bestwig, Schwestern d.hl.Maria Magdalena	1.421	101.504 €	30.559 €	67.778 €	169.282,00 €
	Menden, BK Placidaschule	506		10.848 €	24.135 €	
	Menden, Gym Walburgis	734		15.510 €	35.010 €	
	Menden, RS Walburgis	181		4.201 €	8.633 €	
Meschede, Stadt 1 Kommunalen Träger	Stadt Meschede	3.698	264.155 €	79.682 €	51.657 €	315.812,00 €
	Meschede, GH Konrad-Adenauer	264	182.294 €	54.688 €		182.294,00 €
	Meschede, Gym Schederweg	613		5.692 €		
	Meschede, KG (Verb.) St. Nikolaus-Schule	194		12.555 €		
	Meschede, KG Luziaschule Berge	156		4.315 €		
	Meschede, KG Marienschule	273		3.568 €		
	Meschede, KG St. Johannes-Schule	116		5.869 €		
	Meschede, KH St. Walburga-Schule	200		2.781 €		
	Meschede, RS August-Macke	438		4.433 €		
	Meschede, KG(Verb.)Schule u.d.Regenbogen	298		9.114 €		
					6.361 €	
2 Ersatzschulträger	Meschede, Benediktiner Königsmünster	659	47.074 €	14.122 €	31.433 €	78.507,00 €
	Meschede, Gym der Benediktiner	659		14.122 €	31.433 €	
	Paderborn, Erzbischöfl.Generalvikariat	424	30.287 €	9.256 €	20.224 €	50.511,00 €
	Meschede, RS St. Walburga-Schule	424		9.256 €	20.224 €	
3 Sonstiger öffentlicher Träger	Münster, Landwirtschaftskammer NRW	63	4.500 €	1.616 €		4.500,00 €
	Meschede, BK d. Landwirtschaftskammer NRW	63		1.616 €		
Netphen, Stadt 1 Kommunalen Träger	Stadt Netphen	1.927	137.648 €	41.349 €	5.342 €	142.990,00 €
	Netphen, GG (Verb.) Dreisbachtalschule	1.815	129.648 €	38.895 €		129.648,00 €
	Netphen, GG (Verb.) Frohnhausener Str.	274		5.919 €		
	Netphen, GG Deuz	286		6.156 €		
	Netphen, GG Johannlandschule	134		3.150 €		
	Netphen, Gym Haardtstraße	127		3.012 €		
	Netphen, SK Steinweg	640		13.157 €		
		354		7.501 €		
2 Ersatzschulträger	Siegen, Schulen der Arbeiterwohlfahrt	112	8.000 €	2.454 €	5.342 €	13.342,00 €
	Netphen, FÖ GG Schule am Sonnenhang	112		2.454 €	5.342 €	
Neuenrade, Stadt 1 Kommunalen Träger	Stadt Neuenrade	1.063	75.932 €	22.780 €	13.164 €	89.096,00 €
	Neuenrade, GG (Verb.) Burgschule	787	56.217 €	16.865 €		56.217,00 €
	Neuenrade, SK Hönnequellschule	394		8.443 €		
		393		8.422 €		
2 Ersatzschulträger	Neuenrade, Trägerverein Waldorfschule	276	19.715 €	5.915 €	13.164 €	32.879,00 €
	Neuenrade, FW Remmelshagen	276		5.915 €	13.164 €	
Olpe, Stadt 1 Kommunalen Träger	Stadt Olpe/Biggesee	3.729	266.369 €	79.910 €	52.133 €	318.502,00 €
	Olpe, GG Olpe am Hohenstein	2.636	188.294 €	56.488 €		188.294,00 €
	Olpe, Gym Seminarstr.	221		4.984 €		
	Olpe, KG (Verb.) Düringerschule	848		17.707 €		
	Olpe, KG Auf dem Gallenberg	182		4.193 €		
	Olpe, KG Franz-Hitze-Schule	212		4.802 €		
	Olpe, KG Quellenweg	198		4.518 €		
		975		20.284 €		
2 Ersatzschulträger	Olpe, Gem. Gesellsch. der Franziskanerinnen	1.093	78.075 €	23.422 €	52.133 €	130.208,00 €
	Olpe, Gym St.-Franziskus	756		16.009 €	36.059 €	
	Olpe, RS St.-Franziskus	337		7.413 €	16.074 €	
Olsberg, Stadt 1 Kommunalen Träger	Stadt Olsberg	1.464	104.576 €	31.373 €	13.355 €	117.931,00 €
	Olsberg, FÖ KM Schule an der Ruhraue	1.184	84.575 €	25.373 €		84.575,00 €
	Olsberg, KG Franziskus	140		3.205 €		
	Olsberg, KG Kardinal-von-Galen-Schule	82		2.084 €		
	Olsberg, KG St. Martinus-Schule	166		3.707 €		
	Olsberg, SK Olsberg-Bestwig	185		4.074 €		
		611		12.303 €		
2 Ersatzschulträger	Olsberg, Josefsheim gGmbH	280	20.001 €	6.000 €	13.355 €	33.356,00 €
	Olsberg, BK Heinrich-Sommer-Berufskolleg	56		1.500 €	2.671 €	
	Olsberg, FÖ BK KM, LE, ES Heinrich-Sommer	224		4.500 €	10.684 €	
Rüthen, Stadt 1 Kommunalen Träger	Stadt Rüthen	1.372	98.005 €	29.401 €	14.214 €	112.219,00 €
	Rüthen, GG (Verb.) Nikolausschule	1.074	76.718 €	23.015 €		76.718,00 €
	Rüthen, GG Luzia-Schule	305		6.610 €		
	Rüthen, Gym Friedrich-Spee	99		2.483 €		
		670		13.922 €		
2 Ersatzschulträger	Rüthen, Priv. Schulträgerver. Rüthen e.V.	298	21.287 €	6.386 €	14.214 €	35.501,00 €
	Rüthen, SK Private Sekundarschule Rüthen	298		6.386 €	14.214 €	
Siegen, Stadt		11.916	851.178 €	255.866 €	82.513 €	933.691,00 €

Bezirk, Kommune / Kommunalverband, Trägerart	Träger / Bezeichnung Schule	Anzahl Schülerinnen und Schüler nach ASD 2020/2021	Baustein "Extra-Geld" gesamt	davon Schulbudget (Mindestbetrag)	Baustein "Extra-Personal" (Ersatzschulen) gesamt	Fördersumme gesamt
1 Kommunalen Träger	Stadt Siegen	10.186	727.601 €	218.279 €		727.601,00 €
	Siegen, FÖ LE, ES Pestalozzische Schule	206		4.601 €		
	Siegen, GE Auf dem Schießberg	519		10.832 €		
	Siegen, GE Bertha-v.-Suttner-Gesamtschul	1.064		21.682 €		
	Siegen, GE Eiserfeld	1.136		23.115 €		
	Siegen, GG (Verb.) auf dem Hubenfeld	294		6.353 €		
	Siegen, GG (Verb.) Eiserfeld	300		6.472 €		
	Siegen, GG Albert-Schweitzer-Schule	216		4.800 €		
	Siegen, GG Birlebacherschule	224		4.959 €		
	Siegen, GG Diesterwegschule	204		4.561 €		
	Siegen, GG Friedrich-Flender-Schule	105		2.590 €		
	Siegen, GG Geisweider	235		5.178 €		
	Siegen, GG Giersbergschule	186		4.203 €		
	Siegen, GG Glückaufschule	180		4.083 €		
	Siegen, GG Jung-Stilling-Schule	217		4.820 €		
	Siegen, GG Kaan-Marienborn	191		4.302 €		
	Siegen, GG Montessori am Lindenberg	177		4.024 €		
	Siegen, GG Nordschule	110		2.690 €		
	Siegen, GG Obenstruth	116		2.809 €		
	Siegen, GG Sonnenhangschule	179		4.064 €		
	Siegen, GG Spandauer	200		4.482 €		
	Siegen, GH Achenbacher Schule	267		5.815 €		
	Siegen, GH Geschwister-Scholl-Schule	45		1.396 €		
	Siegen, Gym Am Löhrtor	718		14.794 €		
	Siegen, Gym Auf der Morgenröthe	481		10.076 €		
	Siegen, Gym Fürst-Johann-Moritz	605		12.544 €		
	Siegen, Gym Peter-Paul-Rubens	527		10.991 €		
	Siegen, KG Hammerhütter	187		4.223 €		
	Siegen, RS Am Oberen Schloss	559		11.628 €		
	Siegen, RS Am Schießberg	66		1.814 €		
	Siegen, RS Auf der Morgenröthe	297		6.413 €		
	Siegen, WBK RS, GYM, KOL An der Sommers.	375		7.965 €		
2 Ersatzschulträger	Dresden, Semper Bildungswerk gGmbH	90	6.429 €	1.969 €	4.292 €	10.721,00 €
	Siegen, BK Semper Bildungswerk	90		1.969 €	4.292 €	
	Siegen, DRK-Kinderklinik Siegen gGmbH	18	1.286 €	500 €	858 €	2.144,00 €
	Siegen, KR Wellersbergstraße	18		500 €	858 €	
	Siegen, Johanna-Ruß-Schule e.V.	113	8.072 €	2.422 €	5.389 €	13.461,00 €
	Siegen, FW Johanna-Ruß-Schule	113		2.422 €	5.389 €	
	Siegen, Kirchenkreis Siegen	750	53.574 €	16.072 €	35.773 €	89.347,00 €
	Siegen, Gym ev. Weidenau	750		16.072 €	35.773 €	
	Siegen, Schulen der Arbeiterwohlfahrt	139	9.929 €	2.925 €	6.630 €	16.559,00 €
	Siegen, FÖ GG Hans-Reinhardt-Schule	139		2.925 €	6.630 €	
	Siegen, Verein R.-Steiner-Schule e.V.	333	23.787 €	7.136 €	15.883 €	39.670,00 €
	Siegen, FW Rudolf-Steiner-Schule	333		7.136 €	15.883 €	
	Wilnsdorf, Christlicher Schulverein e.V.	287	20.500 €	6.563 €	13.688 €	34.188,00 €
	Siegen, EH Freie Christliche Schule	45		1.372 €	2.146 €	
	Siegen, SK Freie Christliche Schule	242		5.191 €	11.542 €	
Soest, Stadt		6.186	441.879 €	132.563 €	13.355 €	455.234,00 €
1 Kommunalen Träger	Stadt Soest	5.906	421.878 €	126.563 €		421.878,00 €
	Soest, GE Hannah-Arendt	856		17.829 €		
	Soest, GG Astrid-Lindgren-Schule	155		3.638 €		
	Soest, GG Georgschule	199		4.529 €		
	Soest, GG Hellweg	189		4.326 €		
	Soest, GG Johannes	187		4.286 €		
	Soest, GG Petrischule	283		6.229 €		
	Soest, GG Wiese	249		5.541 €		
	Soest, Gym Archi	760		15.886 €		
	Soest, Gym Conrad-von-Soest	812		16.938 €		
	Soest, Gym Europaschule Aldegrevener	669		14.043 €		
	Soest, KG Bruno	172		3.982 €		
	Soest, KG Patroklierschule	188		4.306 €		
	Soest, RS Christian-Rohlf's-Schule	590		12.444 €		
	Soest, SK Troyesweg	597		12.586 €		
2 Ersatzschulträger	Soest, Freie Waldorfschule Soest e.V.	280	20.001 €	6.000 €	13.355 €	33.356,00 €
	Soest, FW Hugo Kükelhaus Schule	280		6.000 €	13.355 €	
Sundern (Sauerland), Stadt		2.554	182.438 €	54.731 €	4.292 €	186.730,00 €
1 Kommunalen Träger	Stadt Sundern	2.464	176.009 €	52.802 €		176.009,00 €
	Sundern, GH Sundern	457		9.551 €		
	Sundern, Gym Berliner Str.	703		14.424 €		
	Sundern, KG (Verb.) Marienschule	189		4.243 €		
	Sundern, KG Allendorf	134		3.154 €		
	Sundern, KG Hachen	149		3.451 €		
	Sundern, KG Johannes	229		5.036 €		
	Sundern, KG Sebastianschule	117		2.817 €		
	Sundern, RS Rotbuschweg	486		10.126 €		
2 Ersatzschulträger	Olsberg, Sozialwerk f. Bild.U.Jug. gGmbH	90	6.429 €	1.929 €	4.292 €	10.721,00 €
	Sundern, GG Freie Schule a.See Langscheid	90		1.929 €	4.292 €	
Unna, Stadt		7.831	559.383 €	167.815 €	38.635 €	598.018,00 €

Bezirk, Kommune / Kommunalverband, Trägerart	Träger / Bezeichnung Schule	Anzahl Schülerinnen und Schüler nach ASD 2020/2021	Baustein "Extra-Geld" gesamt	davon Schulbudget (Mindestbetrag)	Baustein "Extra-Personal" (Ersatzschulen) gesamt	Fördersumme gesamt
1 Kommunalen Träger	Stadt Unna	7.021	501.523 €	150.457 €		501.523,00 €
	Unna, GE Peter-Weiss	1.104		22.743 €		
	Unna, GE Werner-von-Siemens	865		17.928 €		
	Unna, GG am Friedrichsborn	325		7.048 €		
	Unna, GG Falkschule	203		4.590 €		
	Unna, GG Grilloschule	192		4.368 €		
	Unna, GG Hemmerde	112		2.757 €		
	Unna, GG Liedbachschule	146		3.442 €		
	Unna, GG Lünern	96		2.434 €		
	Unna, GG Nicolai	138		3.280 €		
	Unna, GG Osterfeldschule	149		3.502 €		
	Unna, GG Schillerschule	238		5.295 €		
	Unna, GG Sonnenschule	182		4.167 €		
	Unna, Gym Ernst-Barlach	772		16.054 €		
	Unna, Gym Geschwister-Scholl	666		13.918 €		
	Unna, Gym Pestalozzi	737		15.349 €		
	Unna, KG Katharinenschule	311		6.766 €		
	Unna, RS Hellweg	643		13.455 €		
	Unna, WBK RS, Gym, KOL Morgenstr.	142		3.361 €		
2 Ersatzschulträger	Unna, Lebenszentrum Königsborn	48	3.429 €	1.029 €	2.289 €	5.718,00 €
	Unna, KR Andreas-Fröhlich-Schule	48		1.029 €	2.289 €	
	Unna, Werkstatt Kreis Unna GmbH	762	54.431 €	16.329 €	36.346 €	90.777,00 €
	Unna, BK Werkstatt-Berufskolleg	762		16.329 €	36.346 €	
Werl, Stadt 1 Kommunalen Träger	Stadt Werl	3.885	277.513 €	83.253 €	56.522 €	334.035,00 €
	Werl, Gym Marien	2.700	192.866 €	57.859 €		192.866,00 €
	Werl, KG Marienschule	961		19.848 €		
	Werl, KG Norbertschule	203		4.587 €		
	Werl, KG Norbertschule	264		5.815 €		
	Werl, KG Petrischule	188		4.285 €		
	Werl, KG St.Josef-Schule	131		3.137 €		
	Werl, KG Walburgisschule	316		6.862 €		
	Werl, SK Kucklermühlenweg	637		13.325 €		
	2 Ersatzschulträger	Werl, St. Ursula-Stift	1.185	84.647 €	25.394 €	56.522 €
Werl, Gym Ursulinen		658		14.045 €	31.385 €	
Werl, RS St. Ursula		527		11.349 €	25.137 €	
Werne, Stadt 1 Kommunalen Träger	Stadt Werne	3.130	223.581 €	67.024 €	34.438 €	258.019,00 €
	Werne, Gym Anne-Frank	2.408	172.007 €	51.602 €		172.007,00 €
	Werne, KG Kardinal-von-Galen-Schule	645		13.652 €		
	Werne, KG Uhland	186		4.293 €		
	Werne, KG Wiehagenschule	424		9.146 €		
	Werne, KG Wiehagenschule	360		7.841 €		
	Werne, SK Marga-Spiegel-Sekundarschule	793		16.670 €		
2 Ersatzschulträger	Münster, Bistum Münster	722	51.574 €	15.422 €	34.438 €	86.012,00 €
	Werne, Gym St.Christophorus	722		15.422 €	34.438 €	
Wetter (Ruhr), Stadt 1 Kommunalen Träger	Stadt Wetter	3.075	219.653 €	65.777 €	52.467 €	272.120,00 €
	Wetter, GG (Verb.) Elbschebach	1.975	141.078 €	42.323 €		141.078,00 €
	Wetter, GG Bergstr.	233		5.080 €		
	Wetter, GG Grundschoffel	124		2.938 €		
	Wetter, GG Grundschoffel	186		4.156 €		
	Wetter, GG Volmarstein	195		4.333 €		
	Wetter, Gym Geschwister-Scholl	737		14.988 €		
	Wetter, KG St. Rafael	95		2.367 €		
	Wetter, SK Schule am See	405		8.461 €		
2 Ersatzschulträger	Wetter (Ruhr),Christl.Bekenntnissch.e.V.	348	24.858 €	7.339 €	16.599 €	41.457,00 €
	Wetter, GE Georg-Müller-Schule	348		7.339 €	16.599 €	
	Wetter, Evang. Stiftung Volmarstein	752	53.717 €	16.115 €	35.868 €	89.585,00 €
	Wetter, FÖ BK KM Werner-Richard	482		10.188 €	22.990 €	
	Wetter, FÖ KM Oberlinschule	270		5.927 €	12.878 €	
Wilnsdorf 1 Kommunalen Träger	Gemeinde Wilnsdorf	2.223	158.793 €	47.509 €	14.643 €	173.436,00 €
	Wilnsdorf, GG Dielfen	1.916	136.863 €	41.059 €		136.863,00 €
	Wilnsdorf, GG Dielfen	203		4.479 €		
	Wilnsdorf, GG Vorm Brand	223		4.871 €		
	Wilnsdorf, GG Wilgersdorf	102		2.499 €		
	Wilnsdorf, GH Dillenburger Str.	205		4.519 €		
	Wilnsdorf, Gym Hoheroth	633		12.909 €		
	Wilnsdorf, KG Rudersdorf	119		2.833 €		
	Wilnsdorf, RS Wilnsdorf	431		8.949 €		
	2 Ersatzschulträger	Wilnsdorf,Christlicher Schulverein e.V.	307	21.930 €	6.450 €	14.643 €
Wilnsdorf, EG Freie Christliche Schule		307		6.450 €	14.643 €	
Witten, Stadt 1 Kommunalen Träger	Stadt Witten	10.144	724.602 €	217.385 €	50.749 €	775.351,00 €
	Witten, FÖ LE, ES, SQ Pestalozzischule	9.080	648.599 €	194.584 €		648.599,00 €
	Witten, GE Hardenstein	228		5.047 €		
	Witten, GE Holzkamp	866		17.770 €		
		1.081		22.058 €		

Bezirk, Kommune / Kommunalverband, Trägerart	Träger / Bezeichnung Schule	Anzahl Schülerinnen und Schüler nach ASD 2020/2021	Baustein "Extra-Geld" gesamt	davon Schulbudget (Mindestbetrag)	Baustein "Extra-Personal" (Ersatzschulen) gesamt	Fördersumme gesamt
1 Kommunalen Träger	Witten, GG Baedeker	129		3.073 €		
	Witten, GG Borbach	108		2.654 €		
	Witten, GG Bredde	165		3.791 €		
	Witten, GG Brenschen	265		5.785 €		
	Witten, GG Bruch	200		4.489 €		
	Witten, GG Buchholzer Schule	110		2.694 €		
	Witten, GG Crengeldanzschule	174		3.970 €		
	Witten, GG Dorfschule	214		4.768 €		
	Witten, GG Erlenschule	177		4.030 €		
	Witten, GG Gerichtsschule	161		3.711 €		
	Witten, GG Harkort	195		4.389 €		
	Witten, GG Hellwegschule	233		5.147 €		
	Witten, GG Herbeder	148		3.452 €		
	Witten, GG Hüllbergschule	226		5.007 €		
	Witten, GG Pferdebach	198		4.449 €		
	Witten, GG Rüdingerhauser	186		4.209 €		
	Witten, GG Vormholzer Schule	107		2.634 €		
	Witten, GH Freiligrath	314		6.762 €		
	Witten, Gym Albert-Martmöller	892		18.289 €		
	Witten, Gym Ruhr	783		16.115 €		
Witten, Gym Schiller	685		14.161 €			
Witten, RS Adolf-Reichwein-Schule	408		8.637 €			
Witten, RS Helene-Lohmann-Realschule	323		6.942 €			
Witten, RS Otto-Schott	504		10.551 €			
2 Ersatzschulträger	Witten, Verein Blote-Vogel	375	26.787 €	8.036 €	17.886 €	44.673,00 €
	Witten, FW Blote-Vogel-Schule	375		8.036 €	17.886 €	
	Witten, Verein Rud.-Steiner-Schule e.V.	406	29.001 €	8.700 €	19.365 €	48.366,00 €
	Witten, FW Rudolf-Steiner-Schule	406		8.700 €	19.365 €	
	Witten, Diakonisches Bildungsz. BIZ gGmbH	283	20.215 €	6.065 €	13.498 €	33.713,00 €
Witten, BK Comenius	283		6.065 €	13.498 €		
Altena, Stadt 1 Kommunalen Träger	Stadt Altena	1.290	92.147 €	27.601 €		92.147,00 €
	Altena, GG (Verb.) Altena	301		6.590 €		
	Altena, GG Breitenhagen	153		3.596 €		
	Altena, Gym Burggymnasium	836		17.415 €		
Lünen, Stadt 1 Kommunalen Träger	Stadt Lünen	8.883	634.529 €	190.357 €		634.529,00 €
	Lünen, GE Geschwister-Scholl-Schule	923		19.188 €		
	Lünen, GE Käthe-Kollwitz	948		19.695 €		
	Lünen, GG (Verb.) Osterfeld	249		5.542 €		
	Lünen, GG (Verb.) Overbergerschule	343		7.445 €		
	Lünen, GG am Heikenberg	188		4.307 €		
	Lünen, GG Auf dem Kelm	305		6.675 €		
	Lünen, GG Matthias-Claudius-Schule	216		4.873 €		
	Lünen, GG Schule am Luserbach	375		8.093 €		
	Lünen, GG Viktoria	199		4.529 €		
	Lünen, GG Wittekind	218		4.914 €		
	Lünen, GH Heinrich-Bussmann-Schule	348		7.546 €		
	Lünen, GH Profilschule Lünen-Brambauer	313		6.837 €		
	Lünen, Gym Altlünen	680		14.268 €		
	Lünen, Gym Freiherr-vom-Stein	833		17.366 €		
	Lünen, KG Elisabeth	200		4.550 €		
	Lünen, KG Gottfriedschule	213		4.813 €		
	Lünen, KG Kardinal-von-Galen-Schule	305		6.675 €		
	Lünen, KG Leo	283		6.230 €		
	Lünen, RS Altlünen	624		13.134 €		
Lünen, RS Brambauer	541		11.454 €			
Lünen, RS Ludwig-Uhland	579		12.223 €			
Selm, Stadt 1 Kommunalen Träger	Stadt Selm	2.144	153.150 €	45.946 €		153.150,00 €
	Selm, GG (Verb.) Auf den Äckern	300		6.579 €		
	Selm, GG Overbergerschule	299		6.559 €		
	Selm, Gym Campus	621		13.084 €		
	Selm, KG Ludgeri	298		6.539 €		
	Selm, SK Selma-Lagerlöf	626		13.185 €		
Marsberg, Stadt 1 Kommunalen Träger	Stadt Marsberg	1.561	111.505 €	33.451 €		111.505,00 €
	Marsberg, GG Egge-Diemel-Schule	157		3.613 €		
	Marsberg, Gym Carolus-Magnus	442		9.264 €		
	Marsberg, KG Schule am Burghof	302		6.488 €		
	Marsberg, SK Lillers-Straße	538		11.167 €		
	Marsberg, GG Naturparkgrundschule Giersh.	122		2.919 €		
Plettenberg, Stadt 1 Kommunalen Träger	Stadt Plettenberg	2.521	180.079 €	54.025 €		180.079,00 €
	Plettenberg, GG (Verb.) Hallenschule	237		5.250 €		
	Plettenberg, GG (Verb.) Martin-Luther	376		8.036 €		
	Plettenberg, GG Eschenschule	123		2.965 €		
	Plettenberg, GG Holthausen	134		3.186 €		

Bezirk, Kommune / Kommunalverband, Trägerart	Träger / Bezeichnung Schule	Anzahl Schülerinnen und Schüler nach ASD 2020/2021	Baustein "Extra-Geld" gesamt	davon Schulbudget (Mindestbetrag)	Baustein "Extra-Personal" (Ersatzschulen) gesamt	Fördersumme gesamt
1 Kommunalen Träger	Plettenberg, Gym Albert-Schweitzer	778		16.092 €		
	Plettenberg, RS Geschwister-Scholl	569		11.903 €		
	Plettenberg, GH Zeppelin-Teilst.ort Böddi	304		6.593 €		
Werdohl, Stadt 1 Kommunalen Träger	Stadt Werdohl	1.713	122.363 €	36.709 €		122.363,00 €
	Werdohl, EG Martin Luther	1.713	122.363 €	36.709 €		122.363,00 €
	Werdohl, GE Albert-Einstein	188		4.254 €		
	Werdohl, GG (Verb.) Feldstraße	672		13.920 €		
	Werdohl, KG St.Michael-Schule	347		7.430 €		
	Werdohl, RS Brüderstr.	196		4.414 €		
			310		6.691 €	
Herscheid 1 Kommunalen Träger	Gemeinde Herscheid	241	17.215 €	5.164 €		17.215,00 €
	Herscheid, GG Bergstraße	241	17.215 €	5.164 €		17.215,00 €
	Herscheid, GG Hüinghausen	180		3.610 €		
		61		1.554 €		
Nachrodt-Wiblingwerde 1 Kommunalen Träger	Gemeinde Nachrodt-Wiblingwerde	631	45.074 €	13.565 €		45.074,00 €
	Nachrodt-Wiblingwerde, GG (Verb.) Nachrodt	249	17.787 €	5.336 €		17.787,00 €
	Stadt Altena	249		5.336 €		
	Nachrodt-Wiblingwerde, SK Altena	382	27.287 €	8.229 €		27.287,00 €
		382		8.229 €		
Halver, Stadt 1 Kommunalen Träger	Stadt Halver	1.912	136.577 €	40.973 €		136.577,00 €
	Halver, GG (Verb.) Regenbogenschule	1.912	136.577 €	40.973 €		136.577,00 €
	Halver, GG Lindenhofschule	362		7.879 €		
	Halver, Gym Anne-Frank	252		5.637 €		
	Halver, SK Humboldtschule	825		17.316 €		
		473		10.141 €		
Schalksmühle 1 Kommunalen Träger	Gemeinde Schalksmühle	695	49.645 €	14.893 €		49.645,00 €
	Schalksmühle, GG Spormecke	695	49.645 €	14.893 €		49.645,00 €
	Schalksmühle, PS Löh	177		4.038 €		
		518		10.855 €		
Balve, Stadt 1 Kommunalen Träger	Stadt Balve	835	59.646 €	17.895 €		59.646,00 €
	Balve, GG Beckum	835	59.646 €	17.895 €		59.646,00 €
	Balve, GG St. Johannes Balve	98		2.307 €		
	Balve, GH Am Krumpaul	185		3.911 €		
	Balve, KG Dreikönige	43		1.293 €		
	Balve, RS Am Krumpaul	90		2.159 €		
			419		8.225 €	
Warstein, Stadt 1 Kommunalen Träger	Stadt Warstein	2.103	150.222 €	45.065 €		150.222,00 €
	Warstein, FÖ LE Grimmeschule	2.103	150.222 €	45.065 €		150.222,00 €
	Warstein, GG Westerberg	71		1.903 €		
	Warstein, Gym Europa-Gymnasium	189		4.236 €		
	Warstein, KG (Verb.) Lioba-Schule	667		13.683 €		
	Warstein, KG Johannesschule	400		8.406 €		
	Warstein, KG St. Margaretha-Schule	93		2.338 €		
	Warstein, SK Pietrapaola-Platz	131		3.089 €		
		552		11.410 €		
Winterberg, Stadt 1 Kommunalen Träger	Stadt Winterberg	1.092	78.004 €	23.402 €		78.004,00 €
	Winterberg, Gym Geschwister-Scholl	1.092	78.004 €	23.402 €		78.004,00 €
	Winterberg, KG Am Postteich	685		13.925 €		
	Winterberg, KG Niedersfeld	180		4.028 €		
	Winterberg, KG St. Josef	87		2.205 €		
		140		3.244 €		
Medebach, Stadt 1 Kommunalen Träger	Stadt Medebach	276	19.715 €	5.915 €		19.715,00 €
	Medebach, GG (Verb.) Hanse	276	19.715 €	5.915 €		19.715,00 €
			276		5.915 €	
Hallenberg, Stadt 1 Kommunalen Träger	Stadt Hallenberg	205	14.644 €	4.393 €		14.644,00 €
	Hallenberg, KG Elbersbach	205	14.644 €	4.393 €		14.644,00 €
			205		4.393 €	
Schwelm, Stadt 1 Kommunalen Träger	Stadt Schwelm	2.543	181.651 €	54.494 €		181.651,00 €
	Schwelm, GG Engelbertstr.	2.543	181.651 €	54.494 €		181.651,00 €
	Schwelm, GG Ländchenweg	308		6.737 €		
	Schwelm, GG Nordstadt	345		7.486 €		
	Schwelm, Gym Märkisches	186		4.266 €		
	Schwelm, KG St. Marien	912		18.968 €		
	Schwelm, RS Dietrich-Bonhoeffer	202		4.590 €		
		590		12.447 €		
Sprockhövel, Stadt 1 Kommunalen Träger	Stadt Sprockhövel	1.003	71.647 €	21.493 €		71.647,00 €
	Sprockhövel, GG Börgersbruch	1.003	71.647 €	21.493 €		71.647,00 €
	Sprockhövel, GG Gennebreck-Herzkamp	329		6.730 €		
	Sprockhövel, GG Haßlinghausen	122		2.810 €		
	Sprockhövel, GG Hobeuken	223		4.723 €		
	Sprockhövel, GH Niedersprockhövel	124		2.848 €		
		205		4.382 €		

Bezirk, Kommune / Kommunalverband, Trägerart	Träger / Bezeichnung Schule	Anzahl Schülerinnen und Schüler nach ASD 2020/2021	Baustein "Extra-Geld" gesamt	davon Schulbudget (Mindestbetrag)	Baustein "Extra-Personal" (Ersatzschulen) gesamt	Fördersumme gesamt
Schwerte, Stadt 1 Kommunalen Träger	Stadt Schwerte	4.672	333.730 €	100.118 €		333.730,00 €
	Schwerte, EG Ergste	194		4.408 €		
	Schwerte, GE Gänsewinkel	974		20.121 €		
	Schwerte, GE Theodor-Fleitmann	614		12.869 €		
	Schwerte, GG Albert-Schweitzer-Schule	322		6.987 €		
	Schwerte, GG Friedrich-Kayser-Schule	180		4.126 €		
	Schwerte, GG Heide	191		4.348 €		
	Schwerte, GG Lenningkamp	248		5.496 €		
	Schwerte, GG Reichshofschule	226		5.053 €		
	Schwerte, GG Villigst	179		4.106 €		
	Schwerte, Gym Friedrich-Bährens	784		16.294 €		
	Schwerte, Gym Ruhrtal	691		14.420 €		
	Schwerte, RS am Bohlgarten	69		1.890 €		
	Hemer, Stadt 1 Kommunalen Träger	Stadt Hemer	3.435	245.369 €	73.610 €	
Hemer, GE Europaschule am Friedenspark		1.041		21.141 €		
Hemer, GG Brabeckschule		158		3.633 €		
Hemer, GG Deilinghofenerschule		192		4.307 €		
Hemer, GG Diesterwegschule		145		3.375 €		
Hemer, GG Freiherr-vom-Stein		151		3.494 €		
Hemer, GG Ihmerter		151		3.494 €		
Hemer, GG Osetalschule		165		3.772 €		
Hemer, GG Woesteschule		162		3.712 €		
Hemer, GG Wulfertschule		182		4.109 €		
Hemer, Gym Friedrich-Leopold-Woeste		612		12.635 €		
Hemer, RS Hans-Prinzhorn-Realschule		476		9.938 €		
Anröchte 1 Kommunalen Träger		Gemeinde Anröchte	395	28.216 €	8.465 €	
	Anröchte, KG (Verb.) Pankratiusschule	395	28.216 €	8.465 €		28.216,00 €
		395		8.465 €		
Erwitte, Stadt 1 Kommunalen Träger	Stadt Erwitte	1.161	82.931 €	24.880 €		82.931,00 €
	Erwitte, GG Astrid-Lindgren	154		3.535 €		
	Erwitte, GG Erich Kästner	290		6.215 €		
	Erwitte, Gym Glasmerweg	628		12.876 €		
	Erwitte, KG Cyriakus	89		2.254 €		
Schmallenberg, Stadt 1 Kommunalen Träger	Stadt Schmallenberg	2.153	153.794 €	46.138 €		153.794,00 €
	Schmallenberg, GG (Verb.) Ringstraße	263		5.586 €		
	Schmallenberg, GG Bödefeld	102		2.473 €		
	Schmallenberg, GH Schule am Wilzenberg	377		7.791 €		
	Schmallenberg, Gym Obringhauser Straße	532		10.789 €		
	Schmallenberg, KG (Verb.) Berghausen	122		2.859 €		
	Schmallenberg, KG Bad Fredeburg	108		2.589 €		
	Schmallenberg, KG Fleckenberg	93		2.299 €		
	Schmallenberg, KG St.Michael	113		2.685 €		
	Schmallenberg, RS Erich Kästner	443		9.067 €		
Drolshagen, Stadt 1 Kommunalen Träger	Stadt Drolshagen	450	32.144 €	9.643 €		32.144,00 €
	Drolshagen, KG (Verb.)Gräfin-Sayn-Schule	450	32.144 €	9.643 €		32.144,00 €
		450		9.643 €		
Finnentrop 1 Kommunalen Träger	Gemeinde Finnentrop	1.144	81.719 €	24.516 €		81.719,00 €
	Finnentrop, GE Bigge-Lenne	483		10.006 €		
	Finnentrop, GG Heggen	101		2.488 €		
	Finnentrop, KG (Verb.) St. Matthias	160		3.649 €		
	Finnentrop,GG(Verb.)Lennetal-Bameno.Rönk	400		8.373 €		
Kirchhundem 1 Kommunalen Träger	Gemeinde Kirchhundem	406	29.001 €	8.700 €		29.001,00 €
	Kirchhundem, GG am Kreuzberg	140		2.983 €		
	Kirchhundem, GG Welschen Ennest	138		2.947 €		
	Kirchhundem, KG St. Katharina	128		2.770 €		
Wenden 1 Kommunalen Träger	Gemeinde Wenden	1.572	112.291 €	33.688 €		112.291,00 €
	Wenden, GE Peter-Dassis-Ring	819		17.009 €		
	Wenden, GG Hünsborn	151		3.544 €		
	Wenden, KG (Verb.) Wendener Land	386		8.281 €		
	Wenden, KG Gerlingen	216		4.854 €		
Burbach 1 Kommunalen Träger	Gemeinde Burbach	1.341	95.790 €	28.738 €		95.790,00 €
	Burbach, GG (Verb.) Hickengrund	189		4.339 €		
	Burbach, GG Marktplatz	359		7.792 €		
	Burbach, SK Gem.SK.Burbach-Neunkirchen	793		16.607 €		
Kreuztal, Stadt		3.278	234.153 €	70.246 €		234.153,00 €

Bezirk, Kommune / Kommunalverband, Trägerart	Träger / Bezeichnung Schule	Anzahl Schülerinnen und Schüler nach ASD 2020/2021	Baustein "Extra-Geld" gesamt	davon Schulbudget (Mindestbetrag)	Baustein "Extra-Personal" (Ersatzschulen) gesamt	Fördersumme gesamt
1 Kommunalen Träger	Stadt Kreuztal	3.278	234.153 €	70.246 €		234.153,00 €
	Kreuztal, GE Clara-Schumann-Schule	801		16.443 €		
	Kreuztal, GG (Verb.) Adolf-Wurmbach	266		5.795 €		
	Kreuztal, GG Bodelschwingh Schule	158		3.645 €		
	Kreuztal, GG Fellinghausen	202		4.521 €		
	Kreuztal, GG Jung-Stilling-Schule	214		4.759 €		
	Kreuztal, GH Eichen	113		2.749 €		
	Kreuztal, Gym Zum Erbstollen	760		15.627 €		
	Kreuztal, KG St. Martin-Schule	118		2.849 €		
	Kreuztal, RS Ernst-Moritz-Arndt	358		7.626 €		
Kreuztal, GG an Dreslers Park	288		6.232 €			
Neunkirchen 1 Kommunalen Träger	Gemeinde Neunkirchen	1.187	84.791 €	25.437 €		84.791,00 €
	Neunkirchen, GG Kölner Str.	185	84.791 €	4.075 €		84.791,00 €
	Neunkirchen, GG Salchendorf	145		3.302 €		
	Neunkirchen, GG Struthütten	99		2.413 €		
	Neunkirchen, Gym Dietrich-Bonhoeffer	717		14.355 €		
	Neunkirchen, RS des freien Grundes	41		1.292 €		
Ense 1 Kommunalen Träger	Gemeinde Ense	870	62.146 €	18.645 €		62.146,00 €
	Ense, GG Bernhardusschule Niederense	870	62.146 €	18.645 €		62.146,00 €
	Ense, GG Höingen	134		3.064 €		
	Ense, GG Fürstenberg	165		3.657 €		
	Ense, KG Fürstenberg	175		3.848 €		
	Ense, SK Conrad-von-Ense-Schule	396		8.076 €		
Lippetal 1 Kommunalen Träger	Gemeinde Lippetal	1.334	95.289 €	28.587 €		95.289,00 €
	Lippetal, GE Lippetalschule	1.334	95.289 €	28.587 €		95.289,00 €
	Lippetal, KG Ludgerus-Schule Lippborg	911		18.656 €		
	Lippetal, KG St. Ida-Schule Herzfeld	132		3.131 €		
	Lippetal, KG St. Stephanus-Schule	198		4.446 €		
	Lippetal, KG St. Stephanus-Schule	93		2.354 €		
Möhnesee 1 Kommunalen Träger	Gemeinde Möhnesee	744	53.145 €	15.944 €		53.145,00 €
	Möhnesee, KG (Verb.) Möhnesee	744	53.145 €	15.944 €		53.145,00 €
	Möhnesee, SK Möhnesee-Schule	382		8.173 €		
		362		7.771 €		
Welver 1 Kommunalen Träger	Gemeinde Welver	385	27.501 €	8.250 €		27.501,00 €
	Welver, GG Bernhard-Honkamp-Schule	385	27.501 €	8.250 €		27.501,00 €
	Welver, GG Borgeln	225		4.737 €		
		160		3.513 €		
Wickede (Ruhr) 1 Kommunalen Träger	Gemeinde Wickede	737	52.645 €	15.794 €		52.645,00 €
	Wickede, GG Engelhardschule	737	52.645 €	15.794 €		52.645,00 €
	Wickede, GG Melanchthonschule	176		3.913 €		
	Wickede, SK Wickede (Ruhr)	222		4.806 €		
		339		7.075 €		
Kamen, Stadt 1 Kommunalen Träger	Stadt Kamen	4.426	316.156 €	94.847 €		316.156,00 €
	Kamen, GE Gutenbergstraße	4.426	316.156 €	94.847 €		316.156,00 €
	Kamen, GG (Verb.) Südschule	1.309		27.072 €		
	Kamen, GG Astrid-Lindgren-Schule	256		5.697 €		
	Kamen, GG Diesterweg	241		5.392 €		
	Kamen, GG Eichendorff	320		6.996 €		
	Kamen, GG Friedrich-Ebert	172		3.992 €		
	Kamen, GG Jahn	286		6.306 €		
	Kamen, GH Am Koppelteich	191		4.377 €		
	Kamen, Gym Hammer Str.	340		7.402 €		
	Kamen, RS Fridtjof-Nansen	848		17.714 €		
		463		9.899 €		
Fröndenberg / Ruhr, Stadt 1 Kommunalen Träger	Stadt Fröndenberg/Ruhr	1.815	129.648 €	38.895 €		129.648,00 €
	Fröndenberg/Ruhr, GE Im Wiesengrund	1.815	129.648 €	38.895 €		129.648,00 €
	Fröndenberg/Ruhr, GG Friedhofstr.	1.168		24.243 €		
	Fröndenberg/Ruhr, GG Sonnenbergschule	255		5.684 €		
	Fröndenberg/Ruhr, KG Overbergschule	126		3.061 €		
		266		5.907 €		
Bönen 1 Kommunalen Träger	Gemeinde Bönen	1.875	133.934 €	40.180 €		133.934,00 €
	Bönen, GG Goetheschule	1.875	133.934 €	40.180 €		133.934,00 €
	Bönen, GG Hellwegschule	309		6.710 €		
	Bönen, GH Pestalozzischule	348		7.494 €		
	Bönen, Gym Marie-Curie	212		4.760 €		
	Bönen, RS Humboldt	545		11.452 €		
		461		9.764 €		
Holzwickede 1 Kommunalen Träger	Gemeinde Holzwickede	1.596	114.004 €	34.202 €		114.004,00 €
	Holzwickede, EG Dudenroth	1.596	114.004 €	34.202 €		114.004,00 €
	Holzwickede, GG Nordschule	218		4.762 €		
	Holzwickede, GG Paul-Gerhardt-Schule	114		2.729 €		
	Holzwickede, GH Josef-Reding-Schule	156		3.550 €		
		278		5.935 €		

Bezirk, Kommune / Kommunalverband, Trägerart	Träger / Bezeichnung Schule	Anzahl Schülerinnen und Schüler nach ASD 2020/2021	Baustein "Extra-Geld" gesamt	davon Schulbudget (Mindestbetrag)	Baustein "Extra-Personal" (Ersatzschulen) gesamt	Fördersumme gesamt	
1 Kommunalen Träger	Holzwickede, Gym Clara-Schumann	672		13.637 €			
	Holzwickede, KG Aloysiussschule	158		3.589 €			
Bad Berleburg, Stadt 1 Kommunalen Träger	Stadt Bad Berleburg	1.970	140.721 €	42.216 €		140.721,00 €	
	Bad Berleburg, GG (Verb.) Edertalschule	1.970	140.721 €	42.216 €		140.721,00 €	
	Bad Berleburg, GG Aue-Wingeshausen	223		4.826 €			
	Bad Berleburg, GG Burgfeld	95		2.343 €			
	Bad Berleburg, GG Im Odeborntal	196		4.302 €			
	Bad Berleburg, GG Unterm Heiligenberg	114		2.712 €			
	Bad Berleburg, Gym Johannes-Althusius	83		2.110 €			
	Bad Berleburg, RS Hermann-Böttger-Weg	509		10.374 €			
	Bad Berleburg, GH L.-zu-Sayn-Wittgenstein	501		10.219 €			
	Bad Berleburg, GH L.-zu-Sayn-Wittgenstein	249		5.330 €			
Erndtebrück 1 Kommunalen Träger	Gemeinde Erndtebrück	551	39.358 €	11.808 €		39.358,00 €	
	Erndtebrück, GG Schulstr.	551	39.358 €	11.808 €		39.358,00 €	
	Erndtebrück, RS Ederfeldstr.	242		5.247 €			
	Erndtebrück, RS Ederfeldstr.	309		6.561 €			
Detmold, Regierungsbezirk Altenbeken 1 Kommunalen Träger	Gemeinde Altenbeken	408	29.144 €	8.743 €	4.102 €	33.246,00 €	
	Altenbeken, GG (Verb.) Egge	322	23.001 €	6.900 €		23.001,00 €	
	Altenbeken, GG (Verb.) Egge	322		6.900 €			
2 Ersatzschulträger	Paderborn, Bildungs. Altenbeken gGmbH	86	6.143 €	1.843 €	4.102 €	10.245,00 €	
	Altenbeken, RS Altenbeken	86		1.843 €	4.102 €		
Bad Driburg, Stadt 1 Kommunalen Träger	Stadt Bad Driburg	2.667	190.508 €	57.025 €	64.439 €	254.947,00 €	
	Bad Driburg, GE Geschwister-Scholl-Str.	1.316	94.004 €	28.202 €		94.004,00 €	
	Bad Driburg, GG Dringenberg	683		14.358 €			
	Bad Driburg, GG Schule unter der Iburg	109		2.712 €			
2 Ersatzschulträger	Bad Driburg, Trägerverein St. Walburga	524		11.132 €			
	Bad Driburg, GG St. Walburga Neuenheerse	71	5.072 €	1.522 €	3.386 €	8.458,00 €	
	Bad Driburg, Missionare v. kostbaren Blut	71		1.522 €	3.386 €		
	Bad Driburg, Gym St. Kaspar	473	33.787 €	10.136 €	22.561 €	56.348,00 €	
	Paderborn, Erzbischöfl.Generalvikariat	473		10.136 €	22.561 €		
	Bad Driburg, Gym St. Xaver	807	57.645 €	17.165 €	38.492 €	96.137,00 €	
Bad Oeynhausen, Stadt 1 Kommunalen Träger	Stadt Bad Oeynhausen	807		17.165 €	38.492 €		
	Bad Oeynhausen, GE Europaschule	5.502	393.016 €	117.777 €	28.378 €	421.394,00 €	
	Bad Oeynhausen, GG (Verb.) Werste-Wulf.	4.907	350.514 €	105.156 €		350.514,00 €	
	Bad Oeynhausen, GG (Verb.) Weser/Wiehen	1.024		21.400 €			
	Bad Oeynhausen, GG (Verb.) Wichern-Lohe	318		6.991 €			
	Bad Oeynhausen, GG Altstadt	255		5.705 €			
	Bad Oeynhausen, GG Eidinghausen	438		9.440 €			
	Bad Oeynhausen, GG Rehme-Oberbecksen	204		4.664 €			
	Bad Oeynhausen, Gym Immanuel-Kant	274		6.093 €			
	Bad Oeynhausen, RS Schulzentrum Nord	237		5.337 €			
	Bad Oeynhausen, RS Schulzentrum Süd	1.100		22.952 €			
	Bad Oeynhausen, RS Schulzentrum Süd	568		12.093 €			
	Bad Oeynhausen, RS Schulzentrum Süd	489		10.481 €			
	2 Ersatzschulträger	Bad Oeynhausen, Heilanstalt Wittekindshof	561	40.073 €	11.892 €	26.757 €	66.830,00 €
		Bad Oeynhausen, BK Wittekindshof	375		7.781 €	17.886 €	
		Bad Oeynhausen, FÖ GG, KM Wittekindshof	186		4.111 €	8.871 €	
Hamburg, DAA Deutsche Ang.-Akademie GmbH		34	2.429 €	729 €	1.621 €	4.050,00 €	
Bad Oeynhausen, BK Berufskolleg im IZF		34		729 €	1.621 €		
Bad Wünnenberg, Stadt 1 Kommunalen Träger	Bad Wünnenberg, Stadt	1.000	71.432 €	21.430 €		71.432,00 €	
	Bad Wünnenberg, KG Fürstenberg	1.000	71.432 €	21.430 €		71.432,00 €	
	Bad Wünnenberg, KG Haaren	120		2.832 €			
	Bad Wünnenberg, KG Schulstr.	154		3.492 €			
	Bad Wünnenberg, SK Profilsch. Fürstenberg	208		4.541 €			
	Bad Wünnenberg, SK Profilsch. Fürstenberg	518		10.565 €			
Bielefeld, krfr. Stadt 1 Kommunalen Träger	Stadt Bielefeld	53.043	3.788.956 €	1.135.841 €	406.044 €	4.195.000,00 €	
	Bielefeld, BK C.-Severing/ Bleichstr.	44.530	3.180.857 €	954.259 €		3.180.857,00 €	
	Bielefeld, BK C.-Severing/ Heeper Str.	2.050		42.566 €			
	Bielefeld, BK C.-Severing/ H.-Delius-Str.	1.822		37.888 €			
	Bielefeld, BK Maria-Stemme-Berufskolleg	3.909		80.713 €			
	Bielefeld, BK Rudolf-Rempel	1.122		23.523 €			
	Bielefeld, BK Senne	3.892		80.364 €			
	Bielefeld, FÖ ES am Lönkert	1.618		33.701 €			
	Bielefeld, FÖ ES am Lönkert	59		1.711 €			
	Bielefeld, FÖ LE, SQ, ES Hamfeldschule	59		1.711 €			
	Bielefeld, FÖ SQ, Leineweberschule	180		4.194 €			
	Bielefeld, GE Friedrich Wilhelm Murnau	154		3.660 €			
	Bielefeld, GE GesamtSchule Quelle	1.224		25.617 €			
	Bielefeld, GE Martin-Niemöller	925		19.481 €			
	Bielefeld, GE Rosenhöhe	1.483		30.931 €			
	Bielefeld, GG (Verb.) Hellingskampschule	879		18.537 €			
	Bielefeld, GG (Verb.) Wel-Hob-Uer	298		6.615 €			
	Bielefeld, GG (Verb.) Wel-Hob-Uer	232		5.261 €			
	Bielefeld, GG Altenhagen	200		4.604 €			

Bezirk, Kommune / Kommunalverband, Trägerart	Träger / Bezeichnung Schule	Anzahl Schülerinnen und Schüler nach ASD 2020/2021	Baustein "Extra-Geld" gesamt	davon Schulbudget (Mindestbetrag)	Baustein "Extra-Personal" (Ersatzschulen) gesamt	Fördersumme gesamt	
1 Kommunalen Träger	Bielefeld, GG Am Homersen	301		6.677 €			
	Bielefeld, GG Am Waldschlösschen	218		4.973 €			
	Bielefeld, GG Astrid-Lindgren-Schule	295		6.553 €			
	Bielefeld, GG Babenhausen	199		4.583 €			
	Bielefeld, GG Bahnhofschule	278		6.205 €			
	Bielefeld, GG Brake	382		8.339 €			
	Bielefeld, GG Brocker Schule	127		3.106 €			
	Bielefeld, GG Brüder-Grimm-Schule	237		5.363 €			
	Bielefeld, GG Bückardtschule	174		4.070 €			
	Bielefeld, GG Bültmannshofschule	280		6.246 €			
	Bielefeld, GG Buschkamp	261		5.856 €			
	Bielefeld, GG Diesterwegschule	242		5.466 €			
	Bielefeld, GG Dreekerheide	276		6.164 €			
	Bielefeld, GG Eichendorffschule	287		6.389 €			
	Bielefeld, GG Fröbelschule	350		7.682 €			
	Bielefeld, GG Frölenbergschule	189		4.378 €			
	Bielefeld, GG Hans-Christian-Andersen	323		7.128 €			
	Bielefeld, GG Heeperholz	223		5.076 €			
	Bielefeld, GG Hillegossen	221		5.035 €			
	Bielefeld, GG Martinschule	365		7.990 €			
	Bielefeld, GG Milse	271		6.061 €			
	Bielefeld, GG Oldentrup	177		4.132 €			
	Bielefeld, GG Osningschule	293		6.512 €			
	Bielefeld, GG Plaß	281		6.266 €			
	Bielefeld, GG Queller-Schule	317		7.005 €			
	Bielefeld, GG Rußheideschule	286		6.369 €			
	Bielefeld, GG Stapenhorstschule	273		6.102 €			
	Bielefeld, GG Stieghorst	283		6.307 €			
	Bielefeld, GG Stifts	263		5.897 €			
	Bielefeld, GG Sudbrack	336		7.395 €			
	Bielefeld, GG Südschule	181		4.214 €			
	Bielefeld, GG Theesen	215		4.912 €			
	Bielefeld, GG Ubbedissen	308		6.820 €			
	Bielefeld, GG Ummeln	265		5.938 €			
	Bielefeld, GG Vilsendorf	166		3.906 €			
	Bielefeld, GG Vogelruthschule	199		4.583 €			
	Bielefeld, GG Volkeningschule	369		8.072 €			
	Bielefeld, GG Wellbachschule	296		6.574 €			
	Bielefeld, GG Windflöte	174		4.070 €			
	Bielefeld, GH Baumheideschule	124		3.044 €			
	Bielefeld, GH Brodhagen	73		1.998 €			
	Bielefeld, Gym am Waldhof	937		19.727 €			
	Bielefeld, Gym Brackweder	715		15.172 €			
	Bielefeld, Gym Cecilien	1.003		21.082 €			
	Bielefeld, Gym Heepen	944		19.871 €			
	Bielefeld, Gym Helmholtz	957		20.138 €			
	Bielefeld, Gym Max-Planck	917		19.317 €			
	Bielefeld, Gym Ratsgymnasium	766		16.218 €			
	Bielefeld, KG Klosterschule	247		5.568 €			
	Bielefeld, RS am Schlehenweg	165		3.886 €			
	Bielefeld, RS Bosseschule	412		8.954 €			
	Bielefeld, RS Brackwede	701		14.885 €			
	Bielefeld, RS Gertrud-Bäumer	598		12.771 €			
	Bielefeld, RS Heepen	728		15.439 €			
	Bielefeld, RS Jöllenbeck	713		15.131 €			
	Bielefeld, RS Kuhlo	281		6.266 €			
	Bielefeld, RS Luisenschule	855		18.045 €			
	Bielefeld, RS Senne	611		13.038 €			
	Bielefeld, RS Theodor-Heuss	854		18.024 €			
	Bielefeld, SK Gellershagen	225		5.117 €			
	Bielefeld, SK Königsbrügge	221		5.035 €			
	Bielefeld, WBK Gym Gutenbergstraße	382		8.339 €			
	Bielefeld, WBK RS Falkschule	433		9.385 €			
	Bielefeld, FÖ ES,LE,SQ Ernst-Hansen-Schu.	169		3.968 €			
	Bielefeld,GG (Verb.)Dornberg-Schröttingh	271		6.061 €			
	2 Ersatzschulträger	Bielefeld, Evangel. Kirche v. Westfalen	952	68.003 €	20.333 €	45.408 €	113.411,00 €
		Bielefeld, Gym Hans-Ehrenberg-Schule	952		20.333 €	45.408 €	
		Bielefeld, Lernhaus Lebenshilfe gGmbH	278	19.858 €	5.957 €	13.259 €	33.117,00 €
		Bielefeld, FÖ GG Schule Am Möllerstift	208		4.209 €	9.921 €	
		Bielefeld, FÖ GG Schule am Niedermühlenh	70		1.748 €	3.338 €	
		Bielefeld, Trägerverein d. Evang. Bek. Sch.	1.890	135.006 €	40.359 €	90.148 €	225.154,00 €
		Bielefeld, EG Georg-Müller-Schule	436		9.349 €	20.796 €	
		Bielefeld, Gym Evangelikales	553		11.724 €	26.377 €	
		Bielefeld,EG Georg-Müller Buschkampstr.	211		4.782 €	10.064 €	
Bielefeld,GE Evangelikale Bekenntnissch.		690		14.504 €	32.911 €		
Bielefeld, Verein Sonnenhellweg-Schule		136	9.715 €	2.915 €	6.486 €	16.201,00 €	
Bielefeld, FW Sonnenhellweg-Schule		136		2.915 €	6.486 €		
Bielefeld, Waldorf-Schulverein e.V.		352	25.144 €	7.076 €	16.789 €	41.933,00 €	
Bielefeld, FW Rudolf-Steiner-Schule		352		7.076 €	16.789 €		
Bielefeld,Arbeiterwohlfahrt östl. Westf.		457	32.644 €	9.623 €	21.798 €	54.442,00 €	
Bielefeld, BK der AWO		457		9.623 €	21.798 €		
Bielefeld,H. Hunger Berufskolleg gGmbH		429	30.644 €	9.193 €	20.462 €	51.106,00 €	
Bielefeld, BK am Tor 6		429		9.193 €	20.462 €		

Bezirk, Kommune / Kommunalverband, Trägerart	Träger / Bezeichnung Schule	Anzahl Schülerinnen und Schüler nach ASD 2020/2021	Baustein "Extra-Geld" gesamt	davon Schulbudget (Mindestbetrag)	Baustein "Extra-Personal" (Ersatzschulen) gesamt	Fördersumme gesamt	
2 Ersatzschulträger	Bielefeld, Montessori Schule Bielefeld gGmbH	82	5.857 €	1.757 €	3.911 €	9.768,00 €	
	Bielefeld, GG Montessori Schule Bielefeld	82		1.757 €	3.911 €		
	Bielefeld, Stiftung Mariensch.d.Ursulinen	1.023	73.075 €	21.923 €	48.795 €	121.870,00 €	
	Bielefeld, Gym Marienschule	1.023		21.923 €	48.795 €		
	Bielefeld, v. Bodelschwingsche Stiftungen	2.028	144.864 €	43.459 €	96.728 €	241.592,00 €	
	Bielefeld, BK Kerschensteiner	196		4.362 €	9.348 €		
	Bielefeld, FÖ ES Schule am Schlepperweg	70		1.879 €	3.338 €		
	Bielefeld, FÖ GG, KM Mamre-Patmos-Schule	245		5.327 €	11.686 €		
	Bielefeld, KR Dothanschule/ Bethel	56		1.603 €	2.671 €		
	Bielefeld, SK v. Bodelschwingh. Stift.	375		7.889 €	17.886 €		
	Bielefeld, BK Friedrich-von-Bodelschwingh	697		14.234 €	33.245 €		
	Bielefeld, FÖBK KM, LE, ES, GKKerschenstein.	389		8.165 €	18.554 €		
	Bielefeld, Verein z. Ausb. v. Gymnastiklehr.	65	4.643 €	1.393 €	3.100 €	7.743,00 €	
	Bielefeld, BK Gymnastik	65		1.393 €	3.100 €		
	3 Sonstiger öffentlicher Träger	Bielefeld, v. Bodelschw. Stift. (Stift. Gym)	821	58.646 €	17.594 €	39.160 €	97.806,00 €
Bielefeld, Gym v. Bodelschw. Stiftungen		821		17.594 €	39.160 €		
Blomberg, Schulverband Pestalozzischule 1 Kommunalen Träger	Blomberg, Schulverband Pestalozzischule	176	12.572 €	3.772 €		12.572,00 €	
	Blomberg, FÖ LE, SQ Pestalozzischule	176	12.572 €	3.772 €		12.572,00 €	
		176		3.772 €			
Borchen 1 Kommunalen Träger	Gemeinde Borchen	1.509	107.790 €	32.338 €	28.856 €	136.646,00 €	
	Borchen, KG (Verb.) Kirchborchen-Etteln	904	64.574 €	19.373 €		64.574,00 €	
	Borchen, KG (Verb.) Nordborchen-Alfen	169		3.748 €			
	Borchen, KG Am Sonnenberg	272		5.727 €			
	Borchen, SK Schule an der Altenau	91		2.249 €			
		372		7.649 €			
2 Ersatzschulträger	Borchen, R.-Steiner-Schloß-Hamborn e.V.	605	43.216 €	12.965 €	28.856 €	72.072,00 €	
	Borchen, BK Schloss Hamborn	40		1.291 €	1.907 €		
	Borchen, FW Rudolf-Steiner-Schule	565		11.674 €	26.949 €		
Brakel, Stadt 1 Kommunalen Träger	Stadt Brakel	3.302	235.868 €	70.800 €	84.708 €	320.576,00 €	
	Brakel, GE Am Bahndamm	1.526	109.005 €	32.701 €		109.005,00 €	
	Brakel, GG Brakel	889		18.968 €			
		637		13.733 €			
2 Ersatzschulträger	Brakel, Lebenshilfe f. geistig Behinderte	89	6.357 €	1.868 €	4.245 €	10.602,00 €	
	Brakel, FÖ GG von-Galen-Schule	89		1.868 €	4.245 €		
	Paderborn, Kolping Schulwerk gGmbH	486	34.716 €	10.494 €	23.179 €	57.895,00 €	
	Brakel, BK Kolping Berufskolleg	166		3.572 €	7.917 €		
	Brakel, FÖ BK LE, ES Tegelweg	213		4.442 €	10.159 €		
	Brakel, FÖ LE Adolph-Kolping-Schule	107		2.480 €	5.103 €		
	Paderborn, Stiftung Schulen der Brede	1.201	85.790 €	25.737 €	57.284 €	143.074,00 €	
	Brakel, BK Brede	168		3.890 €	8.013 €		
	Brakel, Gym Brede	796		16.564 €	37.967 €		
	Brakel, RS Brede	237		5.283 €	11.304 €		
Bünde, Gesamtschulverband 1 Kommunalen Träger	Bünde, Gesamtschulverband	1.378	98.433 €	29.530 €		98.433,00 €	
	Bünde, GE Erich Kästner-Gesamtschule	1.378	98.433 €	29.530 €		98.433,00 €	
		1.378		29.530 €			
Bünde, Stadt 1 Kommunalen Träger	Stadt Bünde	4.981	355.803 €	106.599 €	7.345 €	363.148,00 €	
	Bünde, EG Dünne	4.827	344.803 €	103.440 €		344.803,00 €	
	Bünde, EG Holsen-Ahle	189		4.296 €			
	Bünde, EG Holsen-Ahle	177		4.055 €			
	Bünde, GG Bünde-Mitte	217		4.858 €			
	Bünde, GG Bustedt	185		4.215 €			
	Bünde, GG Ennigloh	255		5.621 €			
	Bünde, GG Hunnebrock	210		4.717 €			
	Bünde, GG Spradow	170		3.914 €			
	Bünde, GG Südlengerheide	185		4.215 €			
	Bünde, GH Mitte	64		1.785 €			
	Bünde, Gym am Markt	960		19.780 €			
	Bünde, Gym Freiherr-vom-Stein	1.015		20.884 €			
	Bünde, RS Mitte	696		14.478 €			
	Bünde, RS Nord	504		10.622 €			
	2 Ersatzschulträger	Herford, Das Forscherhaus gGmbH	154	11.000 €	3.159 €	7.345 €	18.345,00 €
		Bünde, GE Das Forscherhaus	154		3.159 €	7.345 €	
Büren, Stadt 1 Kommunalen Träger	Stadt Büren	3.092	220.868 €	66.698 €	67.825 €	288.693,00 €	
	Büren, GE Kleffnerstraße	1.670	119.292 €	35.787 €		119.292,00 €	
	Büren, GG (Verb.) Wegwarte	848		17.403 €			
	Büren, GG Lindenhof	298		6.440 €			
	Büren, KG (Verb.) Almetal	204		4.566 €			
	Büren, KG (Verb.) Almetal	205		4.586 €			
	Büren, KG Steinhausen	115		2.792 €			
2 Ersatzschulträger	Büren, Mauritiusgymnasium e.V.	590	42.145 €	12.644 €	28.141 €	70.286,00 €	
	Büren, Gym Mauritius	590		12.644 €	28.141 €		
	Kalletal, OWL gemeinn. Priv. schulgesellsch	28	2.000 €	943 €	1.335 €	3.335,00 €	
	Büren, GG Wohngrundschule Gut Böddeken	28		943 €	1.335 €		

Bezirk, Kommune / Kommunalverband, Trägerart	Träger / Bezeichnung Schule	Anzahl Schülerinnen und Schüler nach ASD 2020/2021	Baustein "Extra-Geld" gesamt	davon Schulbudget (Mindestbetrag)	Baustein "Extra-Personal" (Ersatzschulen) gesamt	Fördersumme gesamt
2 Ersatzschulträger	Köln, MW Malteser Werke gGmbH	804	57.431 €	17.324 €	38.349 €	95.780,00 €
	Büren, Gym Liebfrauen	804		17.324 €	38.349 €	
Delbrück, Stadt 1 Kommunaler Träger	Stadt Delbrück	3.398	242.726 €	73.235 €	1.335 €	244.061,00 €
	Delbrück, GE Driftweg	3.370	240.726 €	72.217 €		240.726,00 €
	Delbrück, GG Johannesschule	1.219		25.176 €		
	Delbrück, Gym Marktstr.	298		6.532 €		
	Delbrück, KG (Verb.) Westenholz-Hagen	878		18.273 €		
	Delbrück, KG (Verb.) Westenhof-Hagen	252		5.601 €		
	Delbrück, KG Lippe-Grundschule	226		5.075 €		
	Delbrück, KG Ostenland	124		3.010 €		
	Delbrück, KG St. Marien-Schule	186		4.265 €		
Delbrück, KG Westerloh	187		4.285 €			
2 Ersatzschulträger	Paderborn, Kolping Schulwerk gGmbH	28	2.000 €	1.018 €	1.335 €	3.335,00 €
	Delbrück, BK Kolping-Sozial-Berufskolleg	28		1.018 €	1.335 €	
Detmold, Stadt 1 Kommunaler Träger	Stadt Detmold	10.781	770.105 €	230.766 €	147.382 €	917.487,00 €
	Detmold, FÖ LE Gustav-Heinemann-Schule	7.691	549.381 €	164.814 €		549.381,00 €
	Detmold, GE Geschwister-Scholl	205		4.653 €		
	Detmold, GG (Verb.) Bildungshaus Weerth	1.074		22.259 €		
	Detmold, GG (Verb.) Freiligrathschule	455		9.718 €		
	Detmold, GG (Verb.) Oetternbachschule	264		5.848 €		
	Detmold, GG Bachschule	285		6.274 €		
	Detmold, GG Hasselbachschule	299		6.558 €		
	Detmold, GG Heidenoldendorf	173		4.005 €		
	Detmold, GG Heiligenkirchen	193		4.410 €		
	Detmold, GG Hiddesen	202		4.592 €		
	Detmold, GG Kusselberg-Schule	282		6.213 €		
	Detmold, GG Schule am Leistruper Wald	246		5.484 €		
	Detmold, GH Heidenoldendorf	128		3.093 €		
	Detmold, Gym Christian-Dietrich-Grabbe	228		5.119 €		
	Detmold, Gym Leopoldinum	798		16.667 €		
	Detmold, Gym Martin-Luther-Str.	861		17.943 €		
Detmold, RS Heinrich-Drake	655		13.770 €			
Detmold, RS I Hornsche Str.	617		13.000 €			
Detmold, RS I Hornsche Str.	726		15.208 €			
2 Ersatzschulträger	Bad Oeynhausen, ESTA-Bildungswerk gGmbH	134	9.572 €	2.872 €	6.391 €	15.963,00 €
	Detmold, BK priv. ESTA-Bildungswerk	134		2.872 €	6.391 €	
	Detmold, Christl.Schulverein Lippe e.V.	2.327	166.221 €	49.589 €	110.991 €	277.212,00 €
	Detmold, BK August-Hermann-Francke	123		2.989 €	5.866 €	
	Detmold, EG August-Hermann-Francke	397		8.534 €	18.936 €	
	Detmold, EH August-Hermann-Francke	289		6.348 €	13.784 €	
	Detmold, GE August-Hermann-Francke	714		14.948 €	34.056 €	
	Detmold, Gym August-Hermann-Francke	804		16.770 €	38.349 €	
	Detmold, Peter Gläsel Stiftung	104	7.429 €	2.229 €	4.960 €	12.389,00 €
	Detmold, GG Peter Gläsel Schule	104		2.229 €	4.960 €	
	Detmold, Freie Waldorf Lippe-Detmold e.V.	358	25.573 €	7.672 €	17.075 €	42.648,00 €
	Detmold, FW Rudolf-Steiner-Schule	358		7.672 €	17.075 €	
	Paderborn, Kolping Schulwerk gGmbH	167	11.929 €	3.590 €	7.965 €	19.894,00 €
	Detmold, BK Kolping Sozialseminar	167		3.590 €	7.965 €	
Espelkamp, Stadt 1 Kommunaler Träger	Stadt Espelkamp	3.335	238.225 €	71.520 €	118.099 €	356.324,00 €
	Espelkamp, GG (Verb.) Espelkamp	859	61.360 €	18.408 €		61.360,00 €
	Espelkamp, GG am Auewald	290		6.208 €		
	Espelkamp, GG Mittwaldschule	271		5.834 €		
	Espelkamp, GG Mittwaldschule	298		6.366 €		
2 Ersatzschulträger	Bielefeld, Evangel. Kirche v. Westfalen	1.643	117.362 €	35.228 €	78.368 €	195.730,00 €
	Espelkamp, Gym Söderblom-Gymnasium	1.080		22.999 €	51.514 €	
	Espelkamp, SK Birger-Forell	563		12.229 €	26.854 €	
	Espelkamp, Kompass Espelkamp e.V.	596	42.573 €	12.772 €	28.427 €	71.000,00 €
	Espelkamp, EG Johannes-Daniel Falk	243		5.300 €	11.590 €	
	Espelkamp, RS Johannes-Daniel-Falk	353		7.472 €	16.837 €	
	Espelkamp, Ludwig-Steil-Hof e.V.	237	16.930 €	5.112 €	11.304 €	28.234,00 €
	Espelkamp, EH Bischof-H.-Kunst-Förderh.	168		3.415 €	8.013 €	
	Espelkamp, FÖ LE Bischof-Hermann-Kunst	69		1.697 €	3.291 €	
Gütersloh, Stadt 1 Kommunaler Träger	Stadt Gütersloh	11.484	820.324 €	246.076 €	84.900 €	905.224,00 €
	Gütersloh, GE 3. Gesamtschule	9.704	693.176 €	207.950 €		693.176,00 €
	Gütersloh, GE Anne-Frank-Schule	311		6.764 €		
	Gütersloh, GE Janusz-Korczak	1.118		23.018 €		
	Gütersloh, GE Janusz-Korczak	1.252		25.717 €		
	Gütersloh, GG Altstadtschule	243		5.394 €		
	Gütersloh, GG Avenwedde-Bahnhof	183		4.186 €		
	Gütersloh, GG Blankenhagen	176		4.045 €		
	Gütersloh, GG Blücher	206		4.649 €		
	Gütersloh, GG Edith-Stein-Schule	184		4.206 €		
	Gütersloh, GG Große Heide	240		5.334 €		
	Gütersloh, GG Heidewald	307		6.683 €		
	Gütersloh, GG Isselhorst	257		5.676 €		
Gütersloh, GG Kattenstroth	188		4.287 €			
Gütersloh, GG Neißeweg	258		5.696 €			

Bezirk, Kommune / Kommunalverband, Trägerart	Träger / Bezeichnung Schule	Anzahl Schülerinnen und Schüler nach ASD 2020/2021	Baustein "Extra-Geld" gesamt	davon Schulbudget (Mindestbetrag)	Baustein "Extra-Personal" (Ersatzschulen) gesamt	Fördersumme gesamt
1 Kommunalen Träger	Gütersloh, GG Nordhorn	286		6.260 €		
	Gütersloh, GG Paul-Gerhardt-Schule	293		6.401 €		
	Gütersloh, GG Pavenstädt-Schule	301		6.563 €		
	Gütersloh, GG Sundern	168		3.884 €		
	Gütersloh, GH Ost	148		3.481 €		
	Gütersloh, Gym Schulstr.	1.333		27.348 €		
	Gütersloh, KG Josefschule	174		4.005 €		
	Gütersloh, KG Kapellenschule	241		5.354 €		
	Gütersloh, KG Overbergschule	206		4.649 €		
	Gütersloh, RS Elly-Heuss-Knapp	519		10.953 €		
	Gütersloh, RS Freiherr-vom-Stein-Schule	152		3.561 €		
	Gütersloh, RS Geschwister-Scholl	960		19.836 €		
	2 Ersatzschulträger	Gütersloh, Bertelsmann AG	207	14.786 €	4.436 €	9.873 €
Gütersloh, BK Bertelsmann AG		207		4.436 €	9.873 €	
Gütersloh, Waldorfschulverein		385	27.501 €	8.250 €	18.363 €	45.864,00 €
Gütersloh, FW Hermann-Rothert-Straße		385		8.250 €	18.363 €	
Paderborn, Kolping Schulwerk gGmbH		177	12.643 €	3.775 €	8.442 €	21.085,00 €
Gütersloh, BK Osningstr.		177		3.775 €	8.442 €	
3 Sonstiger öffentlicher Träger	Gütersloh, Kuratorium Evang.Stift.Gymn.	1.011	72.218 €	21.665 €	48.222 €	120.440,00 €
	Gütersloh, Gym Stifts	1.011		21.665 €	48.222 €	
Herford, Stadt		8.383	598.810 €	179.848 €	43.165 €	641.975,00 €
1 Kommunalen Träger	Stadt Herford	7.381	527.236 €	158.171 €		527.236,00 €
	Herford, GE Salzufler Str.	748		15.617 €		
	Herford, GG Altensenne	157		3.673 €		
	Herford, GG Eickum	181		4.158 €		
	Herford, GG Elverdissen	192		4.380 €		
	Herford, GG Falkstr.	251		5.573 €		
	Herford, GG Herringhausen	190		4.340 €		
	Herford, GG Landsberger Straße	253		5.613 €		
	Herford, GG Mindener Str.	272		5.997 €		
	Herford, GG Obering	334		7.250 €		
	Herford, GG Radewig	285		6.260 €		
	Herford, GG Stiftberg	278		6.118 €		
	Herford, Gym Friedrichs	748		15.617 €		
	Herford, Gym Königin-Mathilde	864		17.962 €		
	Herford, Gym Ravensberger	760		15.860 €		
	Herford, KG Wilhelm-Oberhaus-Schule	197		4.481 €		
	Herford, RS Ernst-Barlach-Realschule	655		13.738 €		
	Herford, RS Geschwister-Scholl-Schule	536		11.333 €		
	Herford, RS Otto-Hahn-Schule	480		10.201 €		
2 Ersatzschulträger	Bielefeld, Arbeiterwohlfahrt östl. Westf.	225	16.072 €	4.992 €	10.732 €	26.804,00 €
	Herford, BK der Arbeiterwohlfahrt	225		4.992 €	10.732 €	
	Hamburg, DAA Wirtschaftsschule GmbH	292	20.858 €	6.022 €	13.927 €	34.785,00 €
	Herford, BK am Wilhelmsplatz	292		6.022 €	13.927 €	
	Herford, Das Forscherhaus gGmbH	86	6.143 €	1.985 €	4.102 €	10.245,00 €
	Herford, GG Das Forscherhaus	86		1.985 €	4.102 €	
	Herford, Kirchenkreis Herford	302	21.572 €	6.460 €	14.404 €	35.976,00 €
	Herford, BK Elisabeth-von-der-Pfalz	302		6.460 €	14.404 €	
3 Sonstiger öffentlicher Träger	Münster, Landwirtschaftskammer NRW	97	6.929 €	2.218 €		6.929,00 €
	Herford, BK d. Landwirtschaftskammer NRW	97		2.218 €		
Hiddenhausen		1.994	142.434 €	42.743 €	13.737 €	156.171,00 €
1 Kommunalen Träger	Gemeinde Hiddenhausen	1.706	121.862 €	36.559 €		121.862,00 €
	Hiddenhausen, EG Sundern	153		3.599 €		
	Hiddenhausen, GE Olof-Palme	961		19.967 €		
	Hiddenhausen, GG (Verb.) Regenbogen	228		5.119 €		
	Hiddenhausen, GG (Verb.) Paul-Maar-Grundsch	364		7.874 €		
2 Ersatzschulträger	Herford, Kirchenkreis Herford	288	20.572 €	6.184 €	13.737 €	34.309,00 €
	Hiddenhausen, FÖ GG Johannes-Falk-Haus	288		6.184 €	13.737 €	
Hövelhof		1.496	106.862 €	32.563 €	3.099 €	110.208,00 €
1 Kommunalen Träger	Gemeinde Hövelhof	1.431	102.219 €	30.665 €		102.219,00 €
	Hövelhof, GH Krollbachschule	256		5.628 €		
	Hövelhof, KG (Verb.) Senne	304		6.590 €		
	Hövelhof, KG Kirchsule	357		7.651 €		
	Hövelhof, RS Franz-Stock-Realschule	514		10.796 €		
2 Ersatzschulträger	Warburg, Jugendhilfe Erzb.Paderborn gGmbH	65	4.643 €	1.898 €	3.099 €	7.989,00 €
	Hövelhof, FÖ BK, ES, LE Salvator Sek.II	58		1.301 €	2.766 €	
	Hövelhof, FÖ ES Salvator Kolleg Schule	7		597 €	333 €	
Kalletal		969	69.217 €	20.423 €	7.154 €	76.371,00 €
1 Kommunalen Träger	Gemeinde Kalletal	819	58.502 €	17.551 €		58.502,00 €
	Kalletal, GG Am Habichtsberg	143		3.215 €		
	Kalletal, GG Am Teimer	91		2.228 €		
	Kalletal, GG Hohenhausen	225		4.772 €		
	Kalletal, SK Jacobischule	360		7.336 €		

Bezirk, Kommune / Kommunalverband, Trägerart	Träger / Bezeichnung Schule	Anzahl Schülerinnen und Schüler nach ASD 2020/2021	Baustein "Extra-Geld" gesamt	davon Schulbudget (Mindestbetrag)	Baustein "Extra-Personal" (Ersatzschulen) gesamt	Fördersumme gesamt
2 Ersatzschulträger	Kalletal, OWL gemeinn. Priv. schulgesellschaft	150	10.715 €	2.872 €	7.154 €	17.869,00 €
	Kalletal, SK Schloss Varenholz	150		2.872 €	7.154 €	
Kreis Gütersloh 1 Kommunalen Träger	Kreis Gütersloh	11.988	856.325 €	256.898 €		856.325,00 €
	Borgholzhausen, GE Peter-A.-Böckstiegel	1.331	856.325 €	256.898 €		856.325,00 €
	Gütersloh, BK Carl-Miele-Berufskolleg	2.093		28.023 €		
	Gütersloh, BK Reinhard-Mohn	1.533		43.781 €		
	Gütersloh, FÖ ES Hermann Hesse-Schule	90		32.201 €		
	Gütersloh, FÖ ES Hundertwasser-Schule	64		2.361 €		
	Gütersloh, FÖ GG Michaelis-Schule	185		1.823 €		
	Gütersloh, FÖ GG Schule im FILB	102		4.326 €		
	Gütersloh, FÖ LE, ES Mosaikschule	297		2.609 €		
	Halle, BK Kättkenstraße	1.156		6.642 €		
	Halle, Gym Kreis	721		24.405 €		
	Harsewinkel, FÖ ES Erich Kästner-Schule	60		15.409 €		
	Rheda-Wiedenbrück, BK Ems f. Wirt. u. Verw.	1.643		1.741 €		
	Rheda-Wiedenbrück, BK Reckenberg	2.087		34.475 €		
	Rheda-Wiedenbrück, FÖ ES, LE Kopernikus	104		43.657 €		
	Rheda-Wiedenbrück, FÖ SQ Regenbogenschule	185		2.651 €		
	Rietberg, FÖ ES Paul-Maar-Schule	39		4.326 €		
Rietberg, FÖ GG Wiesen	106		1.306 €			
Rietberg, FÖ LE, ES Martinschule	192		2.692 €			
						4.470 €
Kreis Herford 1 Kommunalen Träger	Kreis Herford	8.526	609.027 €	182.708 €		609.027,00 €
	Bünde, BK Erich-Gutenberg	1.419	609.027 €	182.708 €		609.027,00 €
	Bünde, FÖ LE Pestalozzi-Schule	348		30.160 €		
	Herford, BK Anna-Siemsen	1.135		7.774 €		
	Herford, BK Friedrich-List-Berufskolleg	1.630		24.223 €		
	Herford, BK Wilhelm-Normann	1.726		34.570 €		
	Hiddenhausen, FÖ ES Eickhofschule	153		36.576 €		
	Hiddenhausen, FÖ SQ Wittkindschule	155		3.698 €		
	Kirchlengern, FÖ ES Arche	102		3.740 €		
	Löhne, BK August-Griese	1.858		2.632 €		
Kreis Höxter 1 Kommunalen Träger	Kreis Höxter	3.339	238.511 €	71.554 €		238.511,00 €
	Brakel, BK Kreis Höxter	3.339	238.511 €	71.554 €		238.511,00 €
	Brakel, FÖ SQ Brüder-Grimm-Schule	2.504		53.035 €		
	Warburg, BK Johann-Conrad-Schlaun	104		2.682 €		
		731		15.837 €		
Kreis Lippe 1 Kommunalen Träger	Kreis Lippe	9.867	704.817 €	211.445 €		704.817,00 €
	Bad Salzuflen, KR Heldmanstr.	9.867	704.817 €	211.445 €		704.817,00 €
	Detmold, BK Dietrich-Bonhoeffer	66		1.874 €		
	Detmold, BK Felix-Fechenbach	2.089		43.996 €		
	Detmold, FÖ ES Christian-Morgenstern	2.095		44.121 €		
	Detmold, FÖ ES Fürstin-Pauline-Schule	67		1.895 €		
	Dörentrup, FÖ ES Regenbogenschule	115		2.894 €		
	Horn-Bad Meinberg, FÖ GG Teutoburger Wald	103		2.645 €		
	Lage, FÖ SQ Irmela-Wendt-Schule	163		3.894 €		
	Lemgo, BK Hanse	100		2.582 €		
	Lemgo, BK Lüttfeld	1.200		25.486 €		
	Lemgo, FÖ GG Astrid-Lindgren	2.401		50.492 €		
	Lemgo, GE Karla-Raveh	187		4.394 €		
	1.281		27.172 €			
Kreis Minden-Lübbecke 1 Kommunalen Träger	Kreis Minden-Lübbecke	8.948	639.171 €	191.751 €		639.171,00 €
	Bad Oeynhausen, KR Oexen	8.948	639.171 €	191.751 €		639.171,00 €
	Hille, FÖ ES Mindenerwald	61		1.783 €		
	Hille, FÖ SQ Schule Eickhorst	110		2.814 €		
	Lübbecke, BK Rahdener Str.	142		3.487 €		
	Minden, BK Freiherr-vom-Stein	3.360		71.189 €		
	Minden, BK Leo-Symphor	2.152		45.775 €		
	Minden, FÖ ES Schule Rodenbeck	3.045		64.562 €		
		78		2.141 €		
Kreis Paderborn 1 Kommunalen Träger	Kreis Paderborn	8.990	642.172 €	192.652 €		642.172,00 €
	Paderborn, BK Gregor-Mendel	8.990	642.172 €	192.652 €		642.172,00 €
	Paderborn, BK Helene-Weber	447		9.880 €		
	Paderborn, BK Ludwig-Erhard	1.302		27.822 €		
	Paderborn, BK Richard-von-Weizsäcker	2.003		42.532 €		
	Paderborn, BK Schloß Neuhaus	3.191		67.462 €		
	Paderborn, FÖ GG Hermann-Schmidt	1.648		35.083 €		
	Paderborn, FÖ SQ Erich Kästner-Schule	206		4.823 €		
	Salzkotten, FÖ ES Astrid-Lindgren-Schule	149		3.627 €		
		44		1.423 €		
Lage, Stadt 1 Kommunalen Träger	Stadt Lage	3.471	247.940 €	74.641 €	9.587 €	257.527,00 €
	Lage, FÖ LE Albert-Schweitzer	3.270	233.582 €	70.074 €		233.582,00 €
	Lage, GG (Verb.) Bunte Schule	137		3.205 €		
	Lage, GG Ehrentrop	212		4.686 €		
	Lage, GG Hardissen	290		6.227 €		
		207		4.588 €		

Bezirk, Kommune / Kommunalverband, Trägerart	Träger / Bezeichnung Schule	Anzahl Schülerinnen und Schüler nach ASD 2020/2021	Baustein "Extra-Geld" gesamt	davon Schulbudget (Mindestbetrag)	Baustein "Extra-Personal" (Ersatzschulen) gesamt	Fördersumme gesamt	
1 Kommunalen Träger	Lage, GG Heiden	122		2.909 €			
	Lage, GG Kachtenhausen	209		4.627 €			
	Lage, GG Sedanplatz	243		5.299 €			
	Lage, GG Waddenhausen	157		3.600 €			
	Lage, Gym Breite Straße	563		11.618 €			
	Lage, RS Freiligrath-Schule	629		12.921 €			
	Lage, SK Friedrichstraße	501		10.394 €			
	2 Ersatzschulträger	Detmold, Christl.Schulverein Lippe e.V.	201	14.358 €	4.567 €	9.587 €	23.945,00 €
Lage, EG August-Hermann-Francke		201		4.567 €	9.587 €		
Lemgo, Stadt		4.558	325.587 €	97.694 €	49.795 €	375.382,00 €	
1 Kommunalen Träger	Stadt Lemgo	3.514	251.012 €	75.304 €		251.012,00 €	
	Lemgo, GG Am Schloss	301		6.565 €			
	Lemgo, GG Kampstr.	325		7.048 €			
	Lemgo, GG Kirchheide	154		3.603 €			
	Lemgo, GG Lemgo-West	194		4.409 €			
	Lemgo, GG Südschule	173		3.986 €			
	Lemgo, GH Heinrich-Drake-Schule	277		6.081 €			
	Lemgo, Gym Engelbert-Kaempfer	588		12.348 €			
	Lemgo, Gym Marianne-Weber-Gymnasium	750		15.612 €			
	Lemgo, RS Lemgo	752		15.652 €			
	2 Ersatzschulträger	Detmold, Christl.Schulverein Lippe e.V.	404	28.858 €	8.675 €	19.270 €	48.128,00 €
		Lemgo, EG August-Hermann-Francke	404		8.675 €	19.270 €	48.128,00 €
		Lemgo, Stiftung Eben-Ezer	640	45.717 €	13.715 €	30.525 €	76.242,00 €
Lemgo, BK Stiftung Eben-Ezer		328		6.760 €	15.645 €		
Lemgo, EG Ostschule		176		3.859 €	8.394 €		
Lemgo, FÖ GG Topehlen-Schule		136		3.096 €	6.486 €		
Lübbbecke, Stadt			2.473	176.651 €	52.962 €	6.248 €	182.899,00 €
1 Kommunalen Träger	Stadt Lübbbecke	2.342	167.293 €	50.189 €		167.293,00 €	
	Lübbbecke, GG Astrid-Lindgren	113		2.753 €			
	Lübbbecke, GG Blasheim	189		4.268 €			
	Lübbbecke, GG Im Kleinen Feld	170		3.889 €			
	Lübbbecke, GG Regenbogen	204		4.567 €			
	Lübbbecke, Gym Wittekind-Gymnasium	785		16.149 €			
	Lübbbecke, SK Stadtschule	600		12.461 €			
	Lübbbecke, GG Gehlenbeck-Nettelstedt Verb.	281		6.102 €			
	2 Ersatzschulträger	Espelkamp, Ludwig-Steil-Hof e.V.	131	9.358 €	2.773 €	6.248 €	15.606,00 €
		Lübbbecke, FÖ GG Schule am Buschkamp	131		2.773 €	6.248 €	
Lügde, Stadt		737	52.645 €	15.793 €	1.430 €	54.075,00 €	
1 Kommunalen Träger	Stadt Lügde	707	50.502 €	15.150 €		50.502,00 €	
	Lügde, GG Marienschule	201		4.381 €			
	Lügde, GG Rischenau	95		2.334 €			
	Lügde, SK Johannes-Gigas-Schule	411		8.435 €			
2 Ersatzschulträger	Lügde, Fr. Bildungsschule Harzberg e.V.	30	2.143 €	643 €	1.430 €	3.573,00 €	
	Lügde, GG Bildungsschule Harzberg	30		643 €	1.430 €		
Minden, Stadt		11.171	797.965 €	239.224 €	86.188 €	884.153,00 €	
1 Kommunalen Träger	Stadt Minden	9.364	668.888 €	200.665 €		668.888,00 €	
	Minden, FÖ LE Kühlenkampschule	202		4.624 €			
	Minden, GE Kurt-Tucholsky	1.152		24.018 €			
	Minden, GG Am Wiehen	340		7.441 €			
	Minden, GG Bierpohl	314		6.910 €			
	Minden, GG Dankersen-Leteln	243		5.461 €			
	Minden, GG Eine-Welt-Schule	221		5.012 €			
	Minden, GG Hohenstaufen	463		9.952 €			
	Minden, GG Kutenhausen	197		4.522 €			
	Minden, GG Michael-Ende-Schule	261		5.828 €			
	Minden, GG Mosaik-Schule	259		5.787 €			
	Minden, GH Todtenhausen	88		2.297 €			
	Minden, Gym Besselgymnasium	884		18.547 €			
	Minden, Gym Herder u. Caroline v. Humboldt	1.051		21.956 €			
	Minden, Gym Rats	866		18.179 €			
	Minden, KG Domschule	384		8.339 €			
	Minden, PS Olafstraße	718		15.158 €			
	Minden, RS Freiherr-von-Vincke-Schule	634		13.443 €			
	Minden, RS Käthe-Kollwitz	450		9.687 €			
	Minden, WBK KOL, Gym, RS Weser-Kolleg	637		13.504 €			
	2 Ersatzschulträger	Minden, Christl. Schulverein Minden e.V.	1.309	93.504 €	27.887 €	62.435 €	155.939,00 €
		Minden, EG Fr.ev.Grundsch.Minden Minderh	197		4.396 €	9.396 €	
		Minden, EG Freie Evangelische Schule	187		4.198 €	8.919 €	
		Minden, GE Freie Evangelische	528		10.942 €	25.184 €	
		Minden, Gym Freies Evang. Gymn. Minden	397		8.351 €	18.936 €	
		Minden, Diakonische Stiftung Salem gGmbH	218	15.572 €	4.672 €	10.398 €	25.970,00 €
		Minden, FÖ GG Wichernschule	218		4.672 €	10.398 €	
Minden, Freie Waldorfschule Minden e.V.		280	20.001 €	6.000 €	13.355 €	33.356,00 €	
Minden, FW Haberbreede		280		6.000 €	13.355 €		

Bezirk, Kommune / Kommunalverband, Trägerart	Träger / Bezeichnung Schule	Anzahl Schülerinnen und Schüler nach ASD 2020/2021	Baustein "Extra-Geld" gesamt	davon Schulbudget (Mindestbetrag)	Baustein "Extra-Personal" (Ersatzschulen) gesamt	Fördersumme gesamt
Nieheim, Stadt 1 Kommunalen Träger	Stadt Nieheim	678	48.431 €	14.569 €	3.625 €	52.056,00 €
	Nieheim, KG Zur Warte	602	43.002 €	12.901 €		43.002,00 €
2 Ersatzschulträger	Nieheim, RS Peter-Hille-Schule	190		4.256 €		
	Nieheim, RS Peter-Hille-Schule	412		8.645 €		
2 Ersatzschulträger	Brakel, Lebenshilfe f.geistig Behinderte	76	5.429 €	1.668 €	3.625 €	9.054,00 €
	Nieheim, FÖ GG Schule unterm Regenbogen	76		1.668 €	3.625 €	
Paderborn, Stadt 1 Kommunalen Träger	Stadt Paderborn	19.969	1.426.423 €	428.059 €	168.753 €	1.595.176,00 €
	Stadt Paderborn	16.431	1.173.697 €	352.108 €		1.173.697,00 €
2 Ersatzschulträger	Paderborn, EG Lutherschule	306		6.732 €		
	Paderborn, FÖ LE Sertürnerschule	152		3.595 €		
2 Ersatzschulträger	Paderborn, GE Elsen	1.219		25.324 €		
	Paderborn, GE Friedrich-Spee	1.053		21.944 €		
2 Ersatzschulträger	Paderborn, GE Heinz-Nixdorf-Gesamtschule	768		16.140 €		
	Paderborn, GG (Verb.) Riemke-Theodor	229		5.163 €		
2 Ersatzschulträger	Paderborn, GG Auf der Lieth	288		6.365 €		
	Paderborn, GG Comeniuschule Elsen	210		4.777 €		
2 Ersatzschulträger	Paderborn, GG Karl	233		5.245 €		
	Paderborn, GG Kaukenberg	169		3.942 €		
2 Ersatzschulträger	Paderborn, GG Marienschule	199		4.553 €		
	Paderborn, GG Stephanusschule	362		7.872 €		
2 Ersatzschulträger	Paderborn, GG Thune	294		6.487 €		
	Paderborn, GH Mastbruchsche	469		10.051 €		
2 Ersatzschulträger	Paderborn, Gym Goerdeler-Gymnasium	644		13.615 €		
	Paderborn, Gym Pelizaeus	1.271		26.383 €		
2 Ersatzschulträger	Paderborn, Gym Reismann	800		16.792 €		
	Paderborn, Gym Schloß Neuhaus	1.423		29.479 €		
2 Ersatzschulträger	Paderborn, Gym Theodorianum	711		14.979 €		
	Paderborn, KG Alme	292		6.446 €		
2 Ersatzschulträger	Paderborn, KG Bonifatiuschule	345		7.526 €		
	Paderborn, KG Dionysiuschule Elsen	428		9.216 €		
2 Ersatzschulträger	Paderborn, KG Elisabethschule	195		4.471 €		
	Paderborn, KG Josef	358		7.790 €		
2 Ersatzschulträger	Paderborn, KG Margarethenschule Dahl	108		2.699 €		
	Paderborn, KG Marienloh	195		4.471 €		
2 Ersatzschulträger	Paderborn, KG Overberg-Dom	321		7.037 €		
	Paderborn, KG Sande	242		5.428 €		
2 Ersatzschulträger	Paderborn, RS In der Südstadt	598		12.678 €		
	Paderborn, RS Lise-Meitner	775		16.282 €		
2 Ersatzschulträger	Paderborn, RS Schloß Neuhaus	785		16.486 €		
	Paderborn, RS Von-Fürstenberg-Schule	97		2.475 €		
2 Ersatzschulträger	Paderborn, WBK RS Fürstenweg	269		5.978 €		
	Paderborn,GG (Verb.)Bonhoeffer-Heinrich	426		9.175 €		
2 Ersatzschulträger	Paderborn,KG(Verb.) Benhausen-Neuenbeken	197		4.512 €		
	Paderborn, ATIW GmbH	729	52.074 €	15.622 €	34.772 €	86.846,00 €
2 Ersatzschulträger	Paderborn, BK ATIW gGmbH	729		15.622 €	34.772 €	
	Paderborn, Erzbischöfl.Generalvikariat	2.238	159.865 €	48.216 €	106.746 €	266.611,00 €
2 Ersatzschulträger	Paderborn, BK Edith-Stein	803		17.083 €	38.301 €	
	Paderborn, Gym St. Michael	972		20.572 €	46.362 €	
2 Ersatzschulträger	Paderborn, KG St. Michael	63		1.801 €	3.004 €	
	Paderborn, RS St. Michael	400		8.760 €	19.079 €	
2 Ersatzschulträger	Paderborn, Lummerlandschule gem. UG	75	5.357 €	1.607 €	3.577 €	8.934,00 €
	Paderborn, GG Lummerlandschule	75		1.607 €	3.577 €	
2 Ersatzschulträger	Paderborn,Zentrum Informat.Verarb.Berufe	496	35.430 €	10.506 €	23.658 €	59.088,00 €
	Paderborn, BK Angewandte Informatik	496		10.506 €	23.658 €	
Porta Westfalica, Stadt 1 Kommunalen Träger	Stadt Porta Westfalica	3.564	254.584 €	76.375 €	5.723 €	260.307,00 €
	Stadt Porta Westfalica	3.444	246.012 €	73.803 €		246.012,00 €
2 Ersatzschulträger	Porta Westfalica, GE Bruchstr.	889		18.518 €		
	Porta Westfalica, GG Barkhausen	138		3.297 €		
2 Ersatzschulträger	Porta Westfalica, GG Hausberge	200		4.554 €		
	Porta Westfalica, Gym Hoppenstr.	741		15.519 €		
2 Ersatzschulträger	Porta Westfalica, RS Hausberge	565		11.951 €		
	Porta Westfalica,GG (Verb.)Holzh-Venneb.	298		6.540 €		
2 Ersatzschulträger	Porta Westfalica,GG(Verb.)Eisbergen-Velt	199		4.533 €		
	Porta Westfalica,GG(Verb.)Neesen-Klein.	414		8.891 €		
2 Ersatzschulträger	Porta Westfalica, Erz.-Heim Gotteshütte	76	5.429 €	1.629 €	3.625 €	9.054,00 €
	Porta Westfalica, FÖ ES Lutherschule	76		1.629 €	3.625 €	
2 Ersatzschulträger	Porta Westfalica, Erzieherkolleg Malche	44	3.143 €	943 €	2.098 €	5.241,00 €
	Porta Westfalica, BK Malche	44		943 €	2.098 €	
Salzkotten, Stadt 1 Kommunalen Träger	Stadt Salzkotten	2.483	177.365 €	53.209 €	21.749 €	199.114,00 €
	Stadt Salzkotten	2.027	144.792 €	43.438 €		144.792,00 €
2 Ersatzschulträger	Salzkotten, GE Upsprunger Straße	1.026		21.221 €		
	Salzkotten, KG (Verb.) Scharmede-Thüle	209		4.721 €		
2 Ersatzschulträger	Salzkotten, KG (Verb.) Verne-Verlar	166		3.853 €		
	Salzkotten, KG Liboriuschule	427		9.124 €		
2 Ersatzschulträger	Salzkotten, KG Tudorf	199		4.519 €		
	Paderborn, Sozialdienst kath.Frauen e.V.	351	25.073 €	7.521 €	16.741 €	41.814,00 €
2 Ersatzschulträger	Salzkotten, BK Schule Haus Widey	70		1.701 €	3.338 €	

Bezirk, Kommune / Kommunalverband, Trägerart	Träger / Bezeichnung Schule	Anzahl Schülerinnen und Schüler nach ASD 2020/2021	Baustein "Extra-Geld" gesamt	davon Schulbudget (Mindestbetrag)	Baustein "Extra-Personal" (Ersatzschulen) gesamt	Fördersumme gesamt
2 Ersatzschulträger	Salzkotten, FÖ BK ES Haus Widey	182		3.622 €	8.681 €	
	Salzkotten, FÖ ES Haus Widey	99		2.198 €	4.722 €	
	Salzkotten, Montessorischule Salzk. e.V.	105	7.500 €	2.250 €	5.008 €	12.508,00 €
	Salzkotten, GG Montessorischule Salzk.	105		2.250 €	5.008 €	
Schlangen 1 Kommunalen Träger	Gemeinde Schlangen	705	50.359 €	15.108 €	13.784 €	64.143,00 €
	Schlangen, GG Rosenstr.	416	29.715 €	8.915 €		29.715,00 €
	Schlangen, GG Sennerand	267		5.580 €		
		149		3.335 €		
2 Ersatzschulträger	Paderborn, Christl. Schulv. Paderborn e.V.	289	20.644 €	6.193 €	13.784 €	34.428,00 €
	Schlangen, GE August-Hermann-Francke	289		6.193 €	13.784 €	
Steinhagen 1 Kommunalen Träger	Gemeinde Steinhagen	2.442	174.436 €	52.472 €	15.024 €	189.460,00 €
	Steinhagen, GG Amshausen	2.127	151.935 €	45.579 €		151.935,00 €
	Steinhagen, GG Brockhagen	193		4.364 €		
	Steinhagen, GG Laukshof	126		3.022 €		
	Steinhagen, GG Laukshof	180		4.103 €		
	Steinhagen, GG Pestalozzistr.	232		5.144 €		
	Steinhagen, Gym Am Cronsbach	797		16.455 €		
	Steinhagen, RS Laukshof	599		12.491 €		
2 Ersatzschulträger	Bielefeld, Trägerverein d.Evang.Bek.Sch.	315	22.501 €	6.893 €	15.024 €	37.525,00 €
	Steinhagen, EG Georg-Müller-Schule	315		6.893 €	15.024 €	
Stemwede 1 Kommunalen Träger	Gemeinde Stemwede	1.005	71.790 €	21.701 €	9.682 €	81.472,00 €
	Stemwede, GG Levern	802	57.289 €	17.186 €		57.289,00 €
	Stemwede, GG Oppenwehe	108		2.545 €		
	Stemwede, SK Stemweder-Berg-Schule	129		2.943 €		
	Stemwede, SK Stemweder-Berg-Schule	445		8.926 €		
	Stemwede, GG Dr.Jürgen u. Irmgard Ulderup	120		2.772 €		
2 Ersatzschulträger	Minden, Christl. Schulverein Minden e.V.	203	14.501 €	4.515 €	9.682 €	24.183,00 €
	Stemwede, EG Freie Evangelische Schule	203		4.515 €	9.682 €	
Versmold, Stadt 1 Kommunalen Träger	Stadt Versmold	2.125	151.793 €	45.741 €	64.820 €	216.613,00 €
	Versmold, GG (Verb.) Loxten-Bockhorst	766	54.716 €	16.415 €		54.716,00 €
	Versmold, GG Sonnenschule	193		4.258 €		
	Versmold, GG Sonnenschule	403		8.347 €		
	Versmold, GG (Verb.) Pecke.-Oesterw./Hessel	170		3.810 €		
2 Ersatzschulträger	Ebersbach, Christl. Jugendwerk Deutschl.	1.359	97.077 €	29.326 €	64.820 €	161.897,00 €
	Versmold, GH Christophorusschule	29		1.094 €	1.383 €	
	Versmold, Gym Christophorusschule	703		14.894 €	33.531 €	
	Versmold, SK CJD Christophorusschule	627		13.338 €	29.906 €	
Warburg, Stadt 1 Kommunalen Träger	Stadt Warburg	3.452	246.582 €	72.978 €	27.854 €	274.436,00 €
	Warburg, GG Johannes-Daniel-Falk-Schule	2.868	204.866 €	61.459 €		204.866,00 €
	Warburg, GG Johannes-Daniel-Falk-Schule	215		4.882 €		
	Warburg, Gym Hüffert	663		14.014 €		
	Warburg, Gym Marianum	493		10.549 €		
	Warburg, KG (Verb.) Graf-Dodiko-Schule	404		8.735 €		
	Warburg, KG Scherfede-Rimbeck	193		4.434 €		
	Warburg, SK Stiepenweg	900		18.845 €		
2 Ersatzschulträger	Paderborn, Caritas Wohnen gGmbH	113	8.072 €	2.422 €	5.389 €	13.461,00 €
	Warburg, FÖ GG, KM Laurentius-Schule	113		2.422 €	5.389 €	
	Paderborn, Kolping Schulwerk gGmbH	339	24.215 €	6.773 €	16.169 €	40.384,00 €
	Warburg, BK Theresia-Gerhardinger	339		6.773 €	16.169 €	
	Warburg, Jugendhilfe Erzb.Paderborn gGmbH	132	9.429 €	2.324 €	6.296 €	15.725,00 €
	Warburg, FÖ ES Petrus-Damian-Schule	132		2.324 €	6.296 €	
Werther (Westf.), Stadt 1 Kommunalen Träger	Stadt Werther (Westf.)	1.011	72.217 €	21.665 €	30.860 €	103.077,00 €
	Werther, GG (Verb.) Werther-Langenheide	364	26.001 €	7.800 €		26.001,00 €
		364		7.800 €		
2 Ersatzschulträger	Werther (Westf.), Schulverein Werther	647	46.216 €	13.865 €	30.860 €	77.076,00 €
	Werther, Gym Grünstr.	647		13.865 €	30.860 €	
Langenberg 1 Kommunalen Träger	Gemeinde Langenberg	664	47.431 €	14.230 €		47.431,00 €
	Langenberg, GG (Verb.) Brinkmann-Schmedd.	664	47.431 €	14.230 €		47.431,00 €
	Langenberg, GG (Verb.) Brinkmann-Schmedd.	317		6.816 €		
	Langenberg, SK Konrad-Zuse	347		7.414 €		
Harsewinkel, Stadt 1 Kommunalen Träger	Stadt Harsewinkel	3.203	228.795 €	68.639 €		228.795,00 €
	Harsewinkel, GE Tecklenburger Weg	3.203	228.795 €	68.639 €		228.795,00 €
	Harsewinkel, GE Tecklenburger Weg	1.316		27.469 €		
	Harsewinkel, GG Löwenzahnschule	209		4.783 €		
	Harsewinkel, GG Marienschule	171		4.004 €		
	Harsewinkel, Gym Dechant-Budde-Weg	881		18.554 €		
	Harsewinkel, KG Kardinal-von-Galen	294		6.525 €		
	Harsewinkel, GG (Verb.) Astrid-Lind/St.Joh.	332		7.304 €		
Schloß Holte-Stukenbrock, Stadt		2.845	203.223 €	60.967 €		203.223,00 €

Bezirk, Kommune / Kommunalverband, Trägerart	Träger / Bezeichnung Schule	Anzahl Schülerinnen und Schüler nach ASD 2020/2021	Baustein "Extra-Geld" gesamt	davon Schulbudget (Mindestbetrag)	Baustein "Extra-Personal" (Ersatzschulen) gesamt	Fördersumme gesamt
1 Kommunalen Träger	Stadt Schloß Holte-Stukenbrock	2.845	203.223 €	60.967 €		203.223,00 €
	Schloß Holte-Stukenbrock, GE Jahnstraße	831		17.432 €		
	Schloß Holte-Stukenbrock, GG Michael	206		4.697 €		
	Schloß Holte-Stukenbrock, GG Pollhans	255		5.696 €		
	Schloß Holte-Stukenbrock, Gym Holter Str	976		20.386 €		
	Schloß Holte-Stukenbrock, KG Stukenbrock	286		6.327 €		
	Schloß Holte-Stukenbrock,GG Verb.Graut/E	291		6.429 €		
Lichtenau, Stadt 1 Kommunalen Träger	Stadt Lichtenau	776	55.431 €	16.630 €		55.431,00 €
	Lichtenau, KG Altenautal	776	55.431 €	16.630 €		55.431,00 €
	Lichtenau, KG Kilianstr.	129		3.015 €		
	Lichtenau, RS Zur Krulsmühle	273		5.823 €		
Augustdorf 1 Kommunalen Träger	Lichtenau, RS Zur Krulsmühle	374		7.792 €		
	Gemeinde Augustdorf	951	67.931 €	20.380 €		67.931,00 €
	Augustdorf, GG auf der Insel	951	67.931 €	20.380 €		67.931,00 €
	Augustdorf, GG in der Senne	199		4.451 €		
Blomberg, Stadt 1 Kommunalen Träger	Augustdorf, RS Akazienstr.	311		6.674 €		
	Augustdorf, RS Akazienstr.	441		9.255 €		
	Stadt Blomberg	1.904	136.006 €	40.802 €		136.006,00 €
	Blomberg, GG am Weinberg	1.904	136.006 €	40.802 €		136.006,00 €
	Blomberg, GG Großenmarpe	346		7.460 €		
	Blomberg, GG Reelkirchen	139		3.296 €		
Horn-Bad Meinberg, Stadt 1 Kommunalen Träger	Blomberg, GG Reelkirchen	95		2.411 €		
	Blomberg, Gym Hermann-Vöchting	804		16.674 €		
	Blomberg, SK Ulmenallee	520		10.961 €		
	Stadt Horn-Bad Meinberg	1.638	117.006 €	35.102 €		117.006,00 €
	Horn-Bad Meinberg, GG Horn	1.638	117.006 €	35.102 €		117.006,00 €
	Horn-Bad Meinberg, Gym Südholzweg	321		6.987 €		
Schieder-Schwalenberg, Stadt 1 Kommunalen Träger	Horn-Bad Meinberg, SK Südholzweg	607		12.767 €		
	Horn-Bad Meinberg, GG(Verb.)am Silvaticum	500		10.604 €		
	Horn-Bad Meinberg,GG(Verb.)am Silvaticum	210		4.744 €		
	Stadt Schieder-Schwalenberg	288	20.573 €	6.172 €		20.573,00 €
	Schieder-Schwalenberg, GG am Schloßpark	288	20.573 €	6.172 €		20.573,00 €
Borgholzhausen, Stadt 1 Kommunalen Träger	Schieder-Schwalenberg,GG Alexander-Zeiss	189		3.894 €		
	Schieder-Schwalenberg,GG Alexander-Zeiss	99		2.278 €		
	Stadt Borgholzhausen	294	21.001 €	6.300 €		21.001,00 €
	Borgholzhausen,GG (Verb.) Violenbachsch.	294	21.001 €	6.300 €		21.001,00 €
Halle (Westf.), Stadt 1 Kommunalen Träger	Borgholzhausen,GG (Verb.) Violenbachsch.	294	21.001 €	6.300 €		21.001,00 €
	Stadt Halle (Westf.)	1.455	103.933 €	31.180 €		103.933,00 €
	Halle, GE Wasserwerkstraße	1.455	103.933 €	31.180 €		103.933,00 €
	Halle, GG Gartnisch	702		14.337 €		
	Halle, GG Hörste	207		4.580 €		
	Halle, GG Künsebeck	145		3.358 €		
	Halle, GG Lindenschule	157		3.595 €		
Enger, Stadt 1 Kommunalen Träger	Halle, GG Lindenschule	244		5.310 €		
	Stadt Enger	2.591	185.080 €	55.524 €		185.080,00 €
	Enger, GG Belke-Steinbeck	2.591	185.080 €	55.524 €		185.080,00 €
	Enger, GG Oldinghausen/Pödinghausen	195		4.453 €		
	Enger, GG Poststr.	130		3.135 €		
	Enger, GG Westerenger	298		6.541 €		
	Enger, GG Widukind	194		4.433 €		
	Enger, Gym Widukind	937		19.495 €		
	Enger, RS Ringstr.	837		17.467 €		
Kirchlengern 1 Kommunalen Träger	Stadt Enger	567	40.501 €	12.151 €		40.501,00 €
	Gemeinde Kirchlengern	567	40.501 €	12.151 €		40.501,00 €
	Kirchlengern, GG (Verb.) Elseaue	390		8.170 €		
	Kirchlengern, GG Stift Quernheim	177		3.981 €		
Löhne, Stadt 1 Kommunalen Träger	Stadt Löhne	4.182	298.728 €	89.618 €		298.728,00 €
	Löhne, EG (Verb.) Mennighüffen-Halstern	4.182	298.728 €	89.618 €		298.728,00 €
	Löhne, EG Gohfeld	186		4.241 €		
	Löhne, EG Löhne-Bahnhof	170		3.919 €		
	Löhne, EG Löhne-Ort	224		5.006 €		
	Löhne, EG Löhne-Ort	259		5.710 €		
	Löhne, EG Mennighüffen-Ost	188		4.282 €		
	Löhne, EG Oberbeck	192		4.362 €		
	Löhne, GE Bertolt-Brecht	969		19.991 €		
	Löhne, GG Melbergen-Wittel	173		3.980 €		
	Löhne, Gym Albert-Schweitzer-Str.	1.018		20.976 €		
	Löhne, RS Goethe	415		8.847 €		
	Löhne, RS Herforder Straße	388		8.304 €		
Rödinghausen 1 Kommunalen Träger	Gemeinde Rödinghausen	1.171	83.646 €	25.093 €		83.646,00 €
	Rödinghausen, EG Bruchmühlen-Ostkilver	1.171	83.646 €	25.093 €		83.646,00 €
	Rödinghausen, GE An der Stertwelle	178		4.086 €		
		823		17.082 €		

Bezirk, Kommune / Kommunalverband, Trägerart	Träger / Bezeichnung Schule	Anzahl Schülerinnen und Schüler nach ASD 2020/2021	Baustein "Extra-Geld" gesamt	davon Schulbudget (Mindestbetrag)	Baustein "Extra-Personal" (Ersatzschulen) gesamt	Fördersumme gesamt
1 Kommunalen Träger	Rödinghausen, GG Am Wiehen	170		3.925 €		
Spenge, Stadt		1.360	97.147 €	29.144 €		97.147,00 €
1 Kommunalen Träger	Stadt Spenge	1.360	97.147 €	29.144 €		97.147,00 €
	Spenge, GE Regenbogen	841		17.285 €		
	Spenge, GG (Verb.) Spenge-Land	224		4.971 €		
	Spenge, GG Spenge/ Hücker-Aschen	273		5.949 €		
	Spenge, RS Immanuel-Kant-Str.	22		939 €		
Vlotho, Stadt		1.632	116.577 €	34.973 €		116.577,00 €
1 Kommunalen Träger	Stadt Vlotho	1.632	116.577 €	34.973 €		116.577,00 €
	Vlotho, GG (Verb.) Uffeln-Exter	233		5.136 €		
	Vlotho, GG Hans-Schwarze	181		4.101 €		
	Vlotho, GG Herforder Str.	186		4.201 €		
	Vlotho, Gym Weser	600		12.439 €		
	Vlotho, SK Weser-Sekundarschule	432		9.096 €		
Beverungen, Stadt		1.377	98.362 €	29.508 €		98.362,00 €
1 Kommunalen Träger	Stadt Beverungen	1.377	98.362 €	29.508 €		98.362,00 €
	Beverungen, GG (Verb.) d. Stadt Beverungen	393		8.494 €		
	Beverungen, Gym Birkenstraße	542		11.524 €		
	Beverungen, SK im Dreiländereck	442		9.490 €		
Höxter, Stadt		2.617	186.935 €	56.082 €		187.072,00 €
1 Kommunalen Träger	Stadt Höxter	2.617	186.935 €	56.082 €		187.072,00 €
	Höxter, FÖ KR am Heiligenberg	12		737 €		
	Höxter, GG Ottbergen	96		2.392 €		
	Höxter, GG Schule am Nicolaitor	242		5.270 €		
	Höxter, Gym König-Wilhelm	665		13.607 €		
	Höxter, KG Albaxen	156		3.575 €		
	Höxter, KG Lühtringen	94		2.353 €		
	Höxter, KG Petrischule	385		8.088 €		
	Höxter, RS Hoffmann-von-Fallersleben	462		9.606 €		
	Höxter, SK Im Flor	505		10.454 €		
Mariemünster, Stadt		166	11.858 €	3.557 €		11.858,00 €
1 Kommunalen Träger	Stadt Mariemünster	166	11.858 €	3.557 €		11.858,00 €
	Mariemünster, KG Schulstraße	166		3.557 €		
Steinheim, Stadt		1.510	107.862 €	32.358 €		107.862,00 €
1 Kommunalen Träger	Stadt Steinheim	1.510	107.862 €	32.358 €		107.862,00 €
	Steinheim, GG an den Linden	137		3.254 €		
	Steinheim, GG Hospitalstraße	266		5.848 €		
	Steinheim, Gym Stettiner Str.	536		11.276 €		
	Steinheim, RS Jahnstraße	571		11.980 €		
Barntrop, Stadt		980	70.003 €	21.001 €		70.003,00 €
1 Kommunalen Träger	Stadt Barntrop	980	70.003 €	21.001 €		70.003,00 €
	Barntrop, GG (Verb.) von Haxthausen	273		6.072 €		
	Barntrop, Gym Große Twete	707		14.929 €		
Oerlinghausen, Stadt		1.850	132.149 €	39.645 €		132.149,00 €
1 Kommunalen Träger	Stadt Oerlinghausen	1.850	132.149 €	39.645 €		132.149,00 €
	Oerlinghausen, GG Helpup	305		6.706 €		
	Oerlinghausen, Gym Niklas-Luhmann	738		15.517 €		
	Oerlinghausen, SK Heinz-Sielmann-Schule	501		10.695 €		
	Oerlinghausen, GG (Verb.) Lipperreihe-Südst	306		6.727 €		
Bad Salzuffen, Stadt		5.349	382.089 €	114.626 €		382.089,00 €
1 Kommunalen Träger	Stadt Bad Salzuffen	5.349	382.089 €	114.626 €		382.089,00 €
	Bad Salzuffen, FÖ LE Erich Kästner	103		2.582 €		
	Bad Salzuffen, GE Schulzentrum Aspe	1.072		22.170 €		
	Bad Salzuffen, GG (Verb.) Schötmar-Holz	342		7.413 €		
	Bad Salzuffen, GG Ahornstr.	317		6.908 €		
	Bad Salzuffen, GG Elkenbreder Weg	240		5.351 €		
	Bad Salzuffen, GG Knetterheide	325		7.070 €		
	Bad Salzuffen, GG Lockhausen	207		4.684 €		
	Bad Salzuffen, GG Schötmar-Wasserfuhr	229		5.129 €		
	Bad Salzuffen, GG Wüsten	173		3.997 €		
	Bad Salzuffen, GH Lohfeld	260		5.756 €		
	Bad Salzuffen, Gym Rudolph-Brandes	997		20.654 €		
	Bad Salzuffen, RS Aspe	579		12.204 €		
	Bad Salzuffen, RS Eduard-Hoffmann-Realsch	505		10.708 €		
Extertal		850	60.717 €	18.215 €		60.717,00 €
1 Kommunalen Träger	Gemeinde Extertal	850	60.717 €	18.215 €		60.717,00 €
	Extertal, GG Bösingfeld	230		5.023 €		
	Extertal, GG Silixen	130		3.056 €		
	Extertal, SK Nordlippe	490		10.136 €		
Dörentrup		229	16.358 €	4.907 €		16.358,00 €
1 Kommunalen Träger	Gemeinde Dörentrup	229	16.358 €	4.907 €		16.358,00 €
	Dörentrup, GG (Verb.) Dörentrup	229		4.907 €		

Bezirk, Kommune / Kommunalverband, Trägerart	Träger / Bezeichnung Schule	Anzahl Schülerinnen und Schüler nach ASD 2020/2021	Baustein "Extra-Geld" gesamt	davon Schulbudget (Mindestbetrag)	Baustein "Extra-Personal" (Ersatzschulen) gesamt	Fördersumme gesamt
Leopoldshöhe 1 Kommunalen Träger	Gemeinde Leopoldshöhe	1.753	125.220 €	37.566 €		125.220,00 €
	Leopoldshöhe, GE Felix-Fechenbach	1.753	125.220 €	37.566 €		125.220,00 €
	Leopoldshöhe, GG Asemissen	1.126		23.666 €		
	Leopoldshöhe, GG Nord	268		6.014 €		
			359		7.886 €	
Hüllhorst 1 Kommunalen Träger	Gemeinde Hüllhorst	1.826	130.434 €	39.129 €		130.434,00 €
	Hüllhorst, EG Oberbauerschaft	1.826	130.434 €	39.129 €		130.434,00 €
	Hüllhorst, GE Osterstraße	106		2.655 €		
	Hüllhorst, GG (Verb.) Am Wiehengebirge	1.321		27.361 €		
	Hüllhorst,GG Schulverbund Im Mühlengrund	246		5.502 €		
Preußisch Oldendorf, Stadt 1 Kommunalen Träger	Stadt Preußisch Oldendorf	153		3.611 €		
	Preußisch Oldendorf, EG Bad Holzhausen	847	60.503 €	18.151 €		60.503,00 €
	Preußisch Oldendorf, SK Offelter Weg	847	60.503 €	18.151 €		60.503,00 €
	Preußisch Oldendorf,GG Preußisch Oldend.	183		4.098 €		
		403		8.422 €		
Rahden, Stadt 1 Kommunalen Träger	Preußisch Oldendorf,GG Preußisch Oldend.	261		5.631 €		
	Stadt Rahden	2.044	146.006 €	43.803 €		146.006,00 €
	Rahden, GG Schulstr.	2.044	146.006 €	43.803 €		146.006,00 €
	Rahden, GG Varl	236		5.269 €		
	Rahden, Gym Freiherr-vom-Stein-Str.	125		3.026 €		
Hille 1 Kommunalen Träger	Rahden, SK Freiherr-vom-Stein-Straße	851		17.696 €		
	Rahden, GG(Verb.) Rahdener Land	649		13.614 €		
		183		4.198 €		
	Gemeinde Hille	1.950	139.292 €	41.789 €		139.292,00 €
	Hille, GE (Gym) Von Oeynhausens Straße	1.950	139.292 €	41.789 €		139.292,00 €
Petershagen, Stadt 1 Kommunalen Träger	Hille, GG (Verb.) An der Bergkante	1.435		29.780 €		
	Hille, GG Nordhemmern	210		4.785 €		
	Hille, GG Schlandorfstr.	165		3.867 €		
		140		3.357 €		
	Stadt Petershagen	2.533	180.937 €	54.282 €		180.937,00 €
	Petershagen, GG Hans-Lüken-Schule	2.533	180.937 €	54.282 €		180.937,00 €
	Petershagen, GG Koppelweg	178		4.104 €		
	Petershagen, GG(Verb.) Lahde-Frille	187		4.286 €		
Bad Lippspringe, Stadt 1 Kommunalen Träger	Petershagen, Gym Hauptstr.	341		7.404 €		
	Petershagen, SK Bultweg	922		19.166 €		
	Petershagen,EG(Verb.)Eldagsen-Friedewald	725		15.178 €		
		180		4.144 €		
	Stadt Bad Lippspringe	1.385	98.933 €	29.680 €		98.933,00 €
Borgentreich, Stadt 1 Kommunalen Träger	Bad Lippspringe, EG Im Bruch	1.385	98.933 €	29.680 €		98.933,00 €
	Bad Lippspringe, GE Im Bruch	320		7.011 €		
	Bad Lippspringe, KG Concordiaschule	780		16.370 €		
		285		6.299 €		
	Stadt Borgentreich	222	15.858 €	4.757 €		15.858,00 €
Willebadessen, Stadt 1 Kommunalen Träger	Borgentreich, KG Platz der Stadt Rue	222	15.858 €	4.757 €		15.858,00 €
		222		4.757 €		
	Stadt Willebadessen	735	52.502 €	15.751 €		52.502,00 €
	Willebadessen, KG Sankt-Nikolaus	735	52.502 €	15.751 €		52.502,00 €
	Willebadessen, KG Schule an d. 7 Quellen	144		3.292 €		
Herzebrock-Clarholz 1 Kommunalen Träger	Willebadessen, SK Eggeschule	197		4.320 €		
		394		8.139 €		
	Gemeinde Herzebrock	1.389	99.219 €	29.766 €		99.219,00 €
	Herzebrock-Clarholz, GE Von-Zumbusch	1.389	99.219 €	29.766 €		99.219,00 €
	Herzebrock-Clarholz, GG Bolandschule	798		16.452 €		
Rheda-Wiedenbrück, Stadt 1 Kommunalen Träger	Herzebrock-Clarholz, KG Josefschule	168		3.858 €		
	Herzebrock-Clarholz, KG Wilbrandschule	188		4.258 €		
		235		5.198 €		
	Stadt Rheda-Wiedenbrück	5.387	384.803 €	115.440 €		384.803,00 €
	Rheda-Wiedenbrück, GE Moritz-Fontaine	5.387	384.803 €	115.440 €		384.803,00 €
	Rheda-Wiedenbrück, GG Brüder-Grimm	1.343		28.033 €		
	Rheda-Wiedenbrück, GG Park	235		5.318 €		
	Rheda-Wiedenbrück, Gym Einstein	165		3.883 €		
	Rheda-Wiedenbrück, Gym Rats	1.005		21.104 €		
	Rheda-Wiedenbrück, KG Johannisschule	681		14.461 €		
	Rheda-Wiedenbrück, KG Pius-Bonifatius	269		6.015 €		
	Rheda-Wiedenbrück, RS Osterrath	305		6.753 €		
Rheda-Wiedenbrück,GG(Verb.)Andreas-Wenne	699		14.830 €			
Rheda-Wiedenbrück,KG(Verb.)Eichend.Postd	326		7.183 €			
Rietberg, Stadt 1 Kommunalen Träger		359		7.860 €		
	Stadt Rietberg	3.101	221.509 €	66.453 €		221.509,00 €
	Rietberg, GE Richard-von-Weizsäcker	3.101	221.509 €	66.453 €		221.509,00 €
	Rietberg, GG Emsschule	1.008		21.126 €		
	Rietberg, Gym Nepomucenum	346		7.580 €		
	961		20.164 €			

Bezirk, Kommune / Kommunalverband, Trägerart	Träger / Bezeichnung Schule	Anzahl Schülerinnen und Schüler nach ASD 2020/2021	Baustein "Extra-Geld" gesamt	davon Schulbudget (Mindestbetrag)	Baustein "Extra-Personal" (Ersatzschulen) gesamt	Fördersumme gesamt
1 Kommunalen Träger	Rietberg, KG Rudolf-Bracht	229		5.186 €		
	Rietberg,KG (Verb.) Sieben-Meilen-Schule	195		4.490 €		
	Rietberg,KG(Verb.) an den Kastanien	362		7.907 €		
Verl, Stadt		2.968	212.009 €	63.604 €		212.009,00 €
1 Kommunalen Träger	Stadt Verl	2.968	212.009 €	63.604 €		212.009,00 €
	Verl, GE St.-Anna-Straße	1.015		21.225 €		
	Verl, GG (Verb.) Kaunitz-Bornholte	236		5.319 €		
	Verl, GG Am Bühlbusch	329		7.218 €		
	Verl, Gym St.-Anna-Straße	990		20.715 €		
	Verl, KG Marienschule	229		5.176 €		
	Verl, KG St. Georg-Schule	169		3.951 €		
Düsseldorf, Regierungsbezirk		7.121	508.666 €	152.599 €	22.132 €	530.798,00 €
Dinslaken, Stadt	Stadt Dinslaken	6.657	475.522 €	142.656 €		475.522,00 €
1 Kommunalen Träger	Dinslaken, GE Ernst-Barlach	1.250		25.691 €		
	Dinslaken, GE Hiesfeld	115		2.818 €		
	Dinslaken, GG Am Weyer	183		4.188 €		
	Dinslaken, GG Averbruchschule	244		5.417 €		
	Dinslaken, GG Bruchschule	337		7.291 €		
	Dinslaken, GG Dorf	242		5.377 €		
	Dinslaken, GG Gartenschule	214		4.813 €		
	Dinslaken, GG Hagenschule	307		6.687 €		
	Dinslaken, GG Hühnerheide	197		4.470 €		
	Dinslaken, GG Klaraschule	220		4.934 €		
	Dinslaken, GG Lohberg	166		3.845 €		
	Dinslaken, GG Moltkeschule	188		4.289 €		
	Dinslaken, Gym Gustav-Heinemann	549		11.564 €		
	Dinslaken, Gym Otto-Hahn	782		16.259 €		
	Dinslaken, Gym Theodor-Heuss	708		14.768 €		
	Dinslaken, RS Gustav-Heinemann	677		14.143 €		
	Dinslaken, SK Friedrich-Althoff-Schule	278		6.102 €		
2 Ersatzschulträger	Dinslaken, Verein Freie Waldorf	464	33.144 €	9.943 €	22.132 €	55.276,00 €
	Dinslaken, FW Niederrhein	464		9.943 €	22.132 €	
Dormagen, Stadt		8.006	571.883 €	171.417 €	66.777 €	638.660,00 €
1 Kommunalen Träger	Stadt Dormagen	6.606	471.878 €	141.562 €		471.878,00 €
	Dormagen, GE Bertha-von-Suttner	1.375		28.300 €		
	Dormagen, GG (Verb.) Friedenschule	260		5.757 €		
	Dormagen, GG (Verb.) Tannenbusch-Schule	244		5.433 €		
	Dormagen, GG Burg Hackenbroich	317		6.909 €		
	Dormagen, GG Christoph-Rensing-Schule	226		5.069 €		
	Dormagen, GG Erich-Kästner	235		5.251 €		
	Dormagen, GG Friedrich-von-Saarwerden	192		4.382 €		
	Dormagen, GG Henri-Dunant	125		3.027 €		
	Dormagen, GG Regenbogen	202		4.584 €		
	Dormagen, GG St.-Nikolaus-Schule	127		3.068 €		
	Dormagen, GG Theodor-Angerhausen	178		4.099 €		
	Dormagen, Gym Bettina-von-Arnim	793		16.533 €		
	Dormagen, Gym Leibniz	920		19.101 €		
	Dormagen, KG Salvator	199		4.523 €		
	Dormagen, RS Hackenbroich	657		13.784 €		
	Dormagen, SK Max-Reger-Weg	556		11.742 €		
2 Ersatzschulträger	Dormagen, KEV Kath. Erziehungsverein	159	11.358 €	3.261 €	7.584 €	18.942,00 €
	Dormagen, FÖ ES Raphaelschule	159		3.261 €	7.584 €	
	Dormagen, Norbert-Gymnasium e.V.	1.241	88.647 €	26.594 €	59.193 €	147.840,00 €
	Dormagen, Gym Norbert	1.241		26.594 €	59.193 €	
Duisburg, krfr. Stadt		67.512	4.822.499 €	1.446.629 €	93.487 €	4.915.986,00 €
1 Kommunalen Träger	Stadt Duisburg	65.552	4.682.493 €	1.404.746 €		4.682.493,00 €
	Duisburg, BK Bertolt-Brecht	1.769		36.682 €		
	Duisburg, BK Friedrich-Albert-Lange	2.102		43.493 €		
	Duisburg, BK Gertrud-Bäumer	1.670		34.657 €		
	Duisburg, BK Mitte	2.548		52.615 €		
	Duisburg, BK Robert-Bosch	2.097		43.390 €		
	Duisburg, BK Schiffer	409		8.865 €		
	Duisburg, BK Sophie-Scholl	1.776		36.825 €		
	Duisburg, BK Walther Rathenau	2.075		42.940 €		
	Duisburg, BK Willy-Brandt	971		20.360 €		
	Duisburg, EG Waldstr.	206		4.713 €		
	Duisburg, FÖ ES Alfred-Adler-Schule	160		3.773 €		
	Duisburg, FÖ ES Christian-Zeller	122		2.995 €		
	Duisburg, FÖ GG Am Rönsbergshof	265		5.920 €		
	Duisburg, FÖ GG Buchholzer Waldschule	126		3.077 €		
	Duisburg, FÖ GG Friedrich-Fröbel-Schule	122		2.995 €		
	Duisburg, FÖ LE Duisburg-Nord	255		5.716 €		
	Duisburg, FÖ LE Eschenstr.	252		5.654 €		
	Duisburg, FÖ LE, ES Dahlingschule	144		3.445 €		
	Duisburg, FÖ LE, SQ James-Rizzi-Schule	365		7.965 €		
	Duisburg, FÖ SQ Kranichschule	143		3.425 €		
	Duisburg, GE Aletta-Haniel-Gesamtschule	896		18.826 €		

Bezirk, Kommune / Kommunalverband, Trägerart	Träger / Bezeichnung Schule	Anzahl Schülerinnen und Schüler nach ASD 2020/2021	Baustein "Extra-Geld" gesamt	davon Schulbudget (Mindestbetrag)	Baustein "Extra-Personal" (Ersatzschulen) gesamt	Fördersumme gesamt
1 Kommunalen Träger	Duisburg, GE Emschertal	1.047		21.915 €		
	Duisburg, GE Erich Kästner	997		20.892 €		
	Duisburg, GE Globus am Dellplatz	1.014		21.240 €		
	Duisburg, GE Gottfried-Wilhelm-Leibniz	1.499		31.159 €		
	Duisburg, GE Heinrich-Heine-Schule	1.095		22.896 €		
	Duisburg, GE Herbert-Grillo	700		14.817 €		
	Duisburg, GE Körnerplatz	927		19.460 €		
	Duisburg, GE Lise-Meitner	1.210		25.248 €		
	Duisburg, GE Meiderich	1.257		26.210 €		
	Duisburg, GE Mitte	1.281		26.701 €		
	Duisburg, GE Süd	1.269		26.455 €		
	Duisburg, GE Theodor-König	1.040		21.771 €		
	Duisburg, GE Walsum	1.335		27.805 €		
	Duisburg, GG (Verb.) Im Reimel	184		4.263 €		
	Duisburg, GG (Verb.) Lauenburger Allee	297		6.575 €		
	Duisburg, GG Albert-Schweitzer-Str.	418		9.049 €		
	Duisburg, GG Am Borgschenhof	211		4.816 €		
	Duisburg, GG Am Knappert	171		3.998 €		
	Duisburg, GG Am Lutherpark	210		4.795 €		
	Duisburg, GG Am Mattlerbusch	203		4.652 €		
	Duisburg, GG am Röttgersbach	406		8.804 €		
	Duisburg, GG Am See	192		4.427 €		
	Duisburg, GG Astrid-Lindgren-Schule	294		6.513 €		
	Duisburg, GG Auf dem Berg	188		4.345 €		
	Duisburg, GG Beeckerwerth	163		3.834 €		
	Duisburg, GG Beethovenstr.	367		8.006 €		
	Duisburg, GG Berg	257		5.756 €		
	Duisburg, GG Bergheimer Str.	194		4.468 €		
	Duisburg, GG Böhmer Str.	316		6.963 €		
	Duisburg, GG Breite Str.	250		5.613 €		
	Duisburg, GG Brückenstr.	343		7.515 €		
	Duisburg, GG Bruckhausen	236		5.327 €		
	Duisburg, GG Donkschule	172		4.018 €		
	Duisburg, GG Eschenstr.	238		5.368 €		
	Duisburg, GG Friedenstr.	324		7.127 €		
	Duisburg, GG Gartenstraße	201		4.611 €		
	Duisburg, GG Gerhart-Hauptmann	167		3.916 €		
	Duisburg, GG Großenbaumer Allee	163		3.834 €		
	Duisburg, GG Habichtstr.	223		5.061 €		
	Duisburg, GG Hans-Christian-Andersen	217		4.938 €		
	Duisburg, GG Heibelstr.	274		6.104 €		
	Duisburg, GG Heinr.-Bongers-Str.	314		6.922 €		
	Duisburg, GG Hermann-Grothe-Str.	145		3.466 €		
	Duisburg, GG Hochfelder Markt	377		8.211 €		
	Duisburg, GG Humboldtstr.	297		6.575 €		
	Duisburg, GG Hundertwasser-Schule	197		4.529 €		
	Duisburg, GG Kirchstr.	257		5.756 €		
	Duisburg, GG Klosterstr.	190		4.386 €		
	Duisburg, GG Krefelder Str.	287		6.370 €		
	Duisburg, GG Kunterbunt	254		5.695 €		
	Duisburg, GG Laar	218		4.959 €		
	Duisburg, GG Lange Kamp	298		6.595 €		
	Duisburg, GG Lilienthalstr.	203		4.652 €		
	Duisburg, GG Marienfeld	184		4.263 €		
	Duisburg, GG Marienstr.	260		5.818 €		
	Duisburg, GG Marktstr.	310		6.840 €		
	Duisburg, GG Mevisenstr.	392		8.518 €		
	Duisburg, GG Mozartstr.	279		6.206 €		
	Duisburg, GG Otfried-Preußler	299		6.616 €		
	Duisburg, GG Ottoschule	284		6.309 €		
	Duisburg, GG Pestalozzistr.	201		4.611 €		
	Duisburg, GG Regenbogenschule	375		8.170 €		
	Duisburg, GG Ruhrort	185		4.284 €		
	Duisburg, GG Salzmannschule	304		6.718 €		
	Duisburg, GG Sandstr.	312		6.881 €		
	Duisburg, GG Schule am Park	204		4.672 €		
	Duisburg, GG Schule im Dichterviertel	207		4.734 €		
	Duisburg, GG Schulstr.	213		4.857 €		
	Duisburg, GG Sternstr.	305		6.738 €		
	Duisburg, GG Theißelmannschule	186		4.304 €		
	Duisburg, GG Tonstr.	339		7.434 €		
	Duisburg, GG Unter den Kastanien	108		2.709 €		
	Duisburg, GG Van-Gogh-Str.	241		5.429 €		
	Duisburg, GG Vennbruchschule	337		7.393 €		
	Duisburg, GG Wanheim	202		4.632 €		
	Duisburg, GG Wrangelstr.	127		3.098 €		
	Duisburg, GG Zoppenbrückstr.	192		4.427 €		
	Duisburg, GH Gneisenaustr.	186		4.304 €		
	Duisburg, GH Ludgerusstraße	294		6.513 €		
	Duisburg, Gym Albert-Einstein	948		19.890 €		
	Duisburg, Gym Elly-Heuss-Knapp	810		17.067 €		
	Duisburg, Gym Franz-Haniel	943		19.787 €		
	Duisburg, Gym Kopernikus	848		17.844 €		
	Duisburg, Gym Krupp	728		15.390 €		

Bezirk, Kommune / Kommunalverband, Trägerart	Träger / Bezeichnung Schule	Anzahl Schülerinnen und Schüler nach ASD 2020/2021	Baustein "Extra-Geld" gesamt	davon Schulbudget (Mindestbetrag)	Baustein "Extra-Personal" (Ersatzschulen) gesamt	Fördersumme gesamt
1 Kommunalen Träger	Duisburg, Gym Landfermann	1.135		23.714 €		
	Duisburg, Gym Max-Planck	906		19.031 €		
	Duisburg, Gym Mercator	690		14.613 €		
	Duisburg, Gym Reinhard-u.-Max-Mannesmann	1.237		25.801 €		
	Duisburg, Gym Steinbart	896		18.826 €		
	Duisburg, KG Abteischule	370		8.068 €		
	Duisburg, KG am Bergmannsplatz	193		4.447 €		
	Duisburg, KG Barbara	192		4.427 €		
	Duisburg, KG Böhmer Str.	248		5.572 €		
	Duisburg, KG Don-Bosco	272		6.063 €		
	Duisburg, KG Fährmann	202		4.632 €		
	Duisburg, KG Goldstr.	208		4.754 €		
	Duisburg, KG Grabenstr.	196		4.509 €		
	Duisburg, KG Henriettenstr.	232		5.245 €		
	Duisburg, KG Nomericher Str.	191		4.407 €		
	Duisburg, KR Sonnenschule	26		1.032 €		
	Duisburg, RS Fahrn	910		19.112 €		
	Duisburg, RS Gustav-Heinemann-Schule	617		13.120 €		
	Duisburg, RS Gustav-Stresemann-Realsch.	596		12.690 €		
	Duisburg, RS Karl-Lehr	502		10.768 €		
Duisburg, SK Am Biegerpark	773		16.310 €			
Duisburg, SK Justus-von-Liebig-Schule	832		17.517 €			
Duisburg, WBK RS, Gym Carstanjenstraße	265		5.920 €			
2 Ersatzschulträger	Duisburg, BISA gGmbH	142	10.143 €	3.043 €	6.773 €	16.916,00 €
	Duisburg, GG Sternenschule	142		3.043 €	6.773 €	
	Duisburg, Ganztags-Waldorfschule e.V.	180	12.858 €	3.857 €	8.585 €	21.443,00 €
	Duisburg, FW Neue Duisburger Schule	180		3.857 €	8.585 €	
	Duisburg, Rheinischer Dialog u. Bildungsv.	91	6.500 €	1.950 €	4.340 €	10.840,00 €
	Duisburg, BK Kant	91		1.950 €	4.340 €	
	Essen, Bistum Essen	1.547	110.505 €	33.033 €	73.789 €	184.294,00 €
Duisburg, Gym Abtei-Gymnasium	702		15.036 €	33.484 €		
Duisburg, Gym Bischöfl. St. Hildegardis	845		17.997 €	40.305 €		
Düsseldorf, krfr. Stadt 1 Kommunalen Träger	Stadt Düsseldorf	86.311	6.165.353 €	1.848.332 €	385.152 €	6.550.505,00 €
	Stadt Düsseldorf	78.236	5.588.541 €	1.676.567 €		5.588.541,00 €
	Düsseldorf, BK Albrecht-Dürer	3.469		71.491 €		
	Düsseldorf, BK Bachstraße	2.716		56.082 €		
	Düsseldorf, BK Elly-Heuss-Knapp-Schule	3.137		64.697 €		
	Düsseldorf, BK Franz-Jürgens	2.732		56.409 €		
	Düsseldorf, BK Heinrich-Hertz	2.431		50.249 €		
	Düsseldorf, BK Leo-Statz	1.903		39.444 €		
	Düsseldorf, BK Lessing	223		5.064 €		
	Düsseldorf, BK Lore-Lorentz-Schule	1.361		28.352 €		
	Düsseldorf, BK Max-Weber-Berufskolleg	2.821		58.230 €		
	Düsseldorf, EG Brehm Schule	443		9.566 €		
	Düsseldorf, EG Elsa-Brandström-Schule	219		4.982 €		
	Düsseldorf, EG Friedrich-v. Bodelschwingh	322		7.090 €		
	Düsseldorf, EG Hanna-Zürndorfer-Schule	205		4.695 €		
	Düsseldorf, EG Martin-Luther-Schule	205		4.695 €		
	Düsseldorf, FÖ ES Martin-Luther-King	131		3.181 €		
	Düsseldorf, FÖ GG Franz-Marc-Schule	181		4.204 €		
	Düsseldorf, FÖ GG Mosaikschule	182		4.225 €		
	Düsseldorf, FÖ GG Theodor-Andresen	163		3.836 €		
	Düsseldorf, FÖ LE, ES Alfred-Herrhausen	329		7.233 €		
	Düsseldorf, FÖ LE, ES Jan-Wellem-Schule	243		5.473 €		
	Düsseldorf, FÖ SQ Rudolf-Hildebrand	202		4.634 €		
	Düsseldorf, GE Dieter-Forte	1.250		26.081 €		
	Düsseldorf, GE Heinrich-Heine-Gesamtsch.	1.284		26.776 €		
	Düsseldorf, GE Hulda-Pankok-Schule	987		20.698 €		
	Düsseldorf, GE Joseph-Beuys	897		18.857 €		
	Düsseldorf, GE Maria-Montessori	823		17.342 €		
	Düsseldorf, GE Stettiner Straße	538		11.510 €		
	Düsseldorf, GG (Verb.) Heinrich-Heine	382		8.317 €		
	Düsseldorf, GG Adam-Stegerwald-Str.	197		4.532 €		
	Düsseldorf, GG Adolf-Klarenbach	283		6.291 €		
	Düsseldorf, GG Aloys-Odenthal-Schule	188		4.347 €		
	Düsseldorf, GG Am Köhnen	225		5.105 €		
	Düsseldorf, GG Astrid-Lindgren-Schule	287		6.373 €		
	Düsseldorf, GG Beckbusch-Schule	305		6.742 €		
	Düsseldorf, GG Beedstr.	94		2.424 €		
	Düsseldorf, GG Bingener Weg	214		4.879 €		
	Düsseldorf, GG Deutzer Str.	158		3.733 €		
	Düsseldorf, GG Don-Bosco-Montessori-Schu	202		4.634 €		
	Düsseldorf, GG Ferdinand-Heye-Schule	164		3.856 €		
	Düsseldorf, GG Flurstr.	209		4.777 €		
	Düsseldorf, GG Friedrich-von-Spee-Schule	304		6.721 €		
Düsseldorf, GG Gumbertstr.	185		4.286 €			
Düsseldorf, GG Gutenberg Schule	443		9.566 €			
Düsseldorf, GG Helmholtzstr.	295		6.537 €			
Düsseldorf, GG Henri-Dunant-Schule	219		4.982 €			
Düsseldorf, GG Joachim Neander	282		6.271 €			
Düsseldorf, GG Kaiserswerth	307		6.783 €			
Düsseldorf, GG Knittkuhl	294		6.517 €			

Bezirk, Kommune / Kommunalverband, Trägerart	Träger / Bezeichnung Schule	Anzahl Schülerinnen und Schüler nach ASD 2020/2021	Baustein "Extra-Geld" gesamt	davon Schulbudget (Mindestbetrag)	Baustein "Extra-Personal" (Ersatzschulen) gesamt	Fördersumme gesamt
1 Kommunalen Träger	Düsseldorf, GG Konkordiastr.	270		6.025 €		
	Düsseldorf, GG Krahenburgstraße	302		6.680 €		
	Düsseldorf, GG Kronprinzenstr.	311		6.864 €		
	Düsseldorf, GG Lennestr.	194		4.470 €		
	Düsseldorf, GG Matthias-Claudius-Schule	391		8.502 €		
	Düsseldorf, GG Max-Halbe-Straße	217		4.941 €		
	Düsseldorf, GG Montessori	413		8.952 €		
	Düsseldorf, GG Montessori Grundschule	318		7.008 €		
	Düsseldorf, GG Montessori-Schule	317		6.987 €		
	Düsseldorf, GG Neustrelitzer Str.	159		3.754 €		
	Düsseldorf, GG Regenbogenschule	159		3.754 €		
	Düsseldorf, GG Richardstr.	313		6.905 €		
	Düsseldorf, GG Rolandstr.	370		8.072 €		
	Düsseldorf, GG Schloss Benrath	186		4.306 €		
	Düsseldorf, GG Selma-Lagerlöf	206		4.716 €		
	Düsseldorf, GG Sonnenstr.	290		6.435 €		
	Düsseldorf, GG Steinkaul	140		3.365 €		
	Düsseldorf, GG Sternwartschule	228		5.166 €		
	Düsseldorf, GG Stoffeler Straße	244		5.493 €		
	Düsseldorf, GG Südallee	283		6.291 €		
	Düsseldorf, GG Theodor-Heuss-Schule	195		4.491 €		
	Düsseldorf, GG Urdenbach	284		6.312 €		
	Düsseldorf, GG Vennhauser Allee	203		4.654 €		
	Düsseldorf, GG Volker-Rosin-Schule	279		6.210 €		
	Düsseldorf, GG Wichernschule	199		4.572 €		
	Düsseldorf, GG Wickrather Str.	243		5.473 €		
	Düsseldorf, GG Willi Fähmann	207		4.736 €		
	Düsseldorf, GG Wrangelstraße	208		4.757 €		
	Düsseldorf, GH Benrath	352		7.704 €		
	Düsseldorf, GH Bernburger Straße	318		7.008 €		
	Düsseldorf, GH Dumont-Lindemann	300		6.639 €		
	Düsseldorf, GH Fritz-Henkel-Schule	68		1.892 €		
	Düsseldorf, GH Graf-Recke-Str.	320		7.049 €		
	Düsseldorf, GH Rather Kreuzweg	310		6.844 €		
	Düsseldorf, Gym Cecilien, Europaschule	1.059		22.172 €		
	Düsseldorf, Gym Comenius	930		19.532 €		
	Düsseldorf, Gym Friedrich-Rückert-Gym	789		16.647 €		
	Düsseldorf, Gym Georg-Büchner-Gymnasium	946		19.859 €		
	Düsseldorf, Gym Gerresheim	1.046		21.906 €		
	Düsseldorf, Gym Geschwister-Scholl	1.046		21.906 €		
	Düsseldorf, Gym Goethe	911		19.143 €		
	Düsseldorf, Gym Görres	756		15.971 €		
	Düsseldorf, Gym Humboldt	1.206		25.180 €		
	Düsseldorf, Gym Koblenzer Str.	906		19.041 €		
	Düsseldorf, Gym Leibniz-Montessori	800		16.872 €		
	Düsseldorf, Gym Lessing	693		14.682 €		
	Düsseldorf, Gym Luisen	671		14.232 €		
	Düsseldorf, Gym Marie-Curie	977		20.494 €		
	Düsseldorf, Gym Max-Planck	876		18.427 €		
	Düsseldorf, Gym Schloß Benrath	788		16.626 €		
	Düsseldorf, Gym Wim-Wenders	436		9.423 €		
	Düsseldorf, KG Bonifatius-Schule	321		7.069 €		
	Düsseldorf, KG Carl Sonnenschein Schule	409		8.870 €		
	Düsseldorf, KG Carl-Sonnenschein-Schule	124		3.038 €		
	Düsseldorf, KG Christophorus	203		4.654 €		
	Düsseldorf, KG Einsiedelstr.	219		4.982 €		
	Düsseldorf, KG Essener Str.	230		5.207 €		
	Düsseldorf, KG Fleher Str.	276		6.148 €		
	Düsseldorf, KG Florensstraße	178		4.143 €		
	Düsseldorf, KG Franz-Boehm-Schule	170		3.979 €		
	Düsseldorf, KG Franz-Vaahsen-Schule	391		8.502 €		
	Düsseldorf, KG Fuldaer Str.	194		4.470 €		
	Düsseldorf, KG Hermann Gmeiner Schule	177		4.122 €		
	Düsseldorf, KG Höhenstr.	206		4.716 €		
	Düsseldorf, KG Josef-Kleesattel-Str.	180		4.184 €		
	Düsseldorf, KG Kartause-Hain-Schule	180		4.184 €		
	Düsseldorf, KG Lohausen	84		2.219 €		
	Düsseldorf, KG Marienschule	344		7.540 €		
	Düsseldorf, KG Max-Schule	110		2.751 €		
	Düsseldorf, KG Mettmanner Straße	229		5.186 €		
	Düsseldorf, KG Niederkassel	326		7.171 €		
	Düsseldorf, KG Paul-Klee-Schule	208		4.757 €		
	Düsseldorf, KG Paulus Schule	334		7.335 €		
	Düsseldorf, KG Rather Kreuzweg	189		4.368 €		
	Düsseldorf, KG St. Apollinaris Schule	320		7.049 €		
	Düsseldorf, KG St. Cäcilia Schule	123		3.017 €		
	Düsseldorf, KG St. Elisabeth Schule	208		4.757 €		
	Düsseldorf, KG St. Franziskus Schule	324		7.131 €		
	Düsseldorf, KG St. Michael Schule	176		4.102 €		
	Düsseldorf, KG St. -Peter	192		4.429 €		
	Düsseldorf, KG St. Rochus-Schule	247		5.555 €		
	Düsseldorf, KG St. Bruno-Schule	187		4.327 €		
	Düsseldorf, KG Thomas-Schule	227		5.145 €		
	Düsseldorf, KG Unter den Eichen	388		8.440 €		

Bezirk, Kommune / Kommunalverband, Trägerart	Träger / Bezeichnung Schule	Anzahl Schülerinnen und Schüler nach ASD 2020/2021	Baustein "Extra-Geld" gesamt	davon Schulbudget (Mindestbetrag)	Baustein "Extra-Personal" (Ersatzschulen) gesamt	Fördersumme gesamt
1 Kommunalen Träger	Düsseldorf, KH Itterstr.	319		7.028 €		
	Düsseldorf, KH St.-Benedikt-Schule	350		7.663 €		
	Düsseldorf, KR Alfred-Adler-Schule	102		2.587 €		
	Düsseldorf, RS Anne-Frank	507		10.876 €		
	Düsseldorf, RS Benrath	665		14.109 €		
	Düsseldorf, RS Benzenberg	588		12.533 €		
	Düsseldorf, RS Carl-Benz-Realschule	446		9.627 €		
	Düsseldorf, RS Florastraße	521		11.162 €		
	Düsseldorf, RS Freiherr-vom-Stein	430		9.300 €		
	Düsseldorf, RS Friedrichstadt	491		10.548 €		
	Düsseldorf, RS Georg-Schulhoff	640		13.597 €		
	Düsseldorf, RS Theodor-Litt	641		13.618 €		
	Düsseldorf, RS Thomas-Edison	584		12.451 €		
	Düsseldorf, RS Toni-Turek	650		13.802 €		
	Düsseldorf, RS Werner-von-Siemens	684		14.498 €		
	Düsseldorf, WBK RS Gym St.-Franziskus	414		8.972 €		
	Düsseldorf, BK Walter-Eucken-Berufskolleg	2.769		57.166 €		
	Düsseldorf, Gym Annette v. Droste-Hülshoff	984		20.637 €		
Düsseldorf, RS Justus-von-Liebig-Realsch.	510		10.937 €			
2 Ersatzschulträger	Dresden, Semper Bildungswerk gGmbH	103	7.357 €	2.182 €	4.912 €	12.269,00 €
	Düsseldorf, BK Semper Berufskolleg	103		2.182 €	4.912 €	
	Düsseldorf, Evang. Kirche im Rheinland	1.186	84.718 €	25.102 €	56.570 €	141.288,00 €
	Düsseldorf, Gym Theodor-Fliedner	1.186		25.102 €	56.570 €	
	Düsseldorf, Freie Waldorfschule e.V.	495	35.359 €	10.608 €	23.610 €	58.969,00 €
	Düsseldorf, FW Rudolf-Steiner-Schule	495		10.608 €	23.610 €	
	Düsseldorf, Graf-Recke-Stiftung	132	9.429 €	2.829 €	6.295 €	15.724,00 €
	Düsseldorf, FÖ ES Düsseldorf I	71		1.484 €	3.386 €	
	Düsseldorf, FÖ ES, GG Graf-Recke II	61		1.345 €	2.909 €	
	Düsseldorf, International School	526	37.573 €	11.272 €	25.088 €	62.661,00 €
	Düsseldorf, GE International School	386		8.038 €	18.411 €	
	Düsseldorf, GG International School	140		3.234 €	6.677 €	
	Düsseldorf, Jüdische Gemeinde	416	29.716 €	8.915 €	19.841 €	49.557,00 €
	Düsseldorf, JG Yitzhak-Rabin-Schule	203		4.362 €	9.682 €	
	Düsseldorf, Gym Albert-Einstein-Gymnasium	213		4.553 €	10.159 €	
	Düsseldorf, Kaiserswerther Diakonie	575	41.073 €	12.322 €	27.426 €	68.499,00 €
	Düsseldorf, BK Kaiserswerther Diakonie	575		12.322 €	27.426 €	
	Düsseldorf, Rheinisch-Bergischer-Verein	1.330	95.005 €	28.167 €	63.437 €	158.442,00 €
	Düsseldorf, GE FreieChristl.Gesamtschule	680		14.390 €	32.434 €	
	Düsseldorf, Gym Freies Christliches	650		13.777 €	31.003 €	
	Düsseldorf, Siemens AG	74	5.286 €	1.489 €	3.529 €	8.815,00 €
	Düsseldorf, BK Siemens AG	74		1.489 €	3.529 €	
	Düsseldorf, Stiftg. Erlangg.Hochsch.Reife	310	22.144 €	6.643 €	14.786 €	36.930,00 €
	Düsseldorf, WBK KOL Wilhelm-Heinrich-Rieh	310		6.643 €	14.786 €	
	Hamburg, DAA Wirtschaftsschule GmbH	266	19.001 €	5.531 €	12.687 €	31.688,00 €
	Düsseldorf, BK DAA-Wirtschaftsakademie	266		5.531 €	12.687 €	
	Kerpen, Präha Bildungszentrum Horrem	66	4.714 €	1.414 €	3.148 €	7.862,00 €
	Düsseldorf, BK Weber-Schule	66		1.414 €	3.148 €	
	Köln, Erzbistum Köln	2.596	185.437 €	55.291 €	123.823 €	309.260,00 €
	Düsseldorf, BK St.Ursula	595		12.829 €	28.380 €	
	Düsseldorf, Gym St.Ursula	1.109		23.479 €	52.897 €	
	Düsseldorf, Gym Suitbertus	892		18.983 €	42.546 €	
Essen, krfr. Stadt 1 Kommunalen Träger	Stadt Essen	78.592	5.613.977 €	1.683.614 €	362.069 €	5.976.046,00 €
	Stadt Essen	70.637	5.045.738 €	1.513.715 €		5.045.738,00 €
	Essen, BK Erich-Brost-Berufskolleg	1.768		36.535 €		
	Essen, BK Heinz-Nixdorf	2.073		42.752 €		
	Essen, BK Hugo-Kükelhaus	732		15.420 €		
	Essen, BK im Bildungspark	1.601		33.131 €		
	Essen, BK Mitte	1.850		38.207 €		
	Essen, BK Ost	2.826		58.099 €		
	Essen, BK Robert-Schmidt	2.292		47.215 €		
	Essen, BK Robert-Schuman-Berufskolleg	1.697		35.088 €		
	Essen, BK West	1.460		30.258 €		
	Essen, EG Käthe-Kollwitz-Schule	331		7.246 €		
	Essen, EG Theodor-Heuss	205		4.678 €		
	Essen, FÖ ES Jakob-Muth-Schule	101		2.559 €		
	Essen, FÖ ES Nelli-Neumann-Schule	201		4.597 €		
	Essen, FÖ GG Comenius-Schule	151		3.578 €		
	Essen, FÖ GG Pestalozzi-Schule	175		4.067 €		
	Essen, FÖ GG Traugott-Weise-Schule	155		3.659 €		
	Essen, FÖ LE, ES Möllhovenschule	171		3.985 €		
	Essen, FÖ LE, ES Theodor-Fliedner	158		3.720 €		
	Essen, FÖ LE, GG, ES Parkschule	263		5.860 €		
	Essen, FÖ LE, ES, SQ, KM am Steeler Tor	301		6.635 €		
	Essen, FÖ SQ Albert-Liebmann-Schule	409		8.836 €		
	Essen, GE Bockmühle	1.414		29.320 €		
	Essen, GE Borbeck	978		20.434 €		
	Essen, GE Erich-Kästner-Schule	1.140		23.735 €		
	Essen, GE Frida-Levy-Gesamtschule	1.297		26.935 €		
	Essen, GE Gustav-Heinemann-Gesamtschule	1.297		26.935 €		
	Essen, GE Holsterhausen	1.060		22.105 €		
	Essen, GE Nord	952		19.904 €		
	Essen, GG Adolf-Reichwein-Schule	218		4.943 €		

Bezirk, Kommune / Kommunalverband, Trägerart	Träger / Bezeichnung Schule	Anzahl Schülerinnen und Schüler nach ASD 2020/2021	Baustein "Extra-Geld" gesamt	davon Schulbudget (Mindestbetrag)	Baustein "Extra-Personal" (Ersatzschulen) gesamt	Fördersumme gesamt
1 Kommunalen Träger	Essen, GG am Reuenberg	193		4.434 €		
	Essen, GG am Wasserturm	305		6.716 €		
	Essen, GG an der Rahmstraße	371		8.062 €		
	Essen, GG an der Ruhr	277		6.146 €		
	Essen, GG an der Waldlehne	307		6.757 €		
	Essen, GG Ardey	196		4.495 €		
	Essen, GG Astrid Lindgren	243		5.453 €		
	Essen, GG Bedingrade/ Schönebeck	233		5.249 €		
	Essen, GG Bergmühlen	201		4.597 €		
	Essen, GG Berliner Schule	172		4.006 €		
	Essen, GG Bodelschwingschule	217		4.923 €		
	Essen, GG Bonifacius	225		5.086 €		
	Essen, GG Bückmannshofschule	237		5.331 €		
	Essen, GG Burgaltendorf	277		6.146 €		
	Essen, GG Carl-Funke	247		5.534 €		
	Essen, GG Cranach	384		8.327 €		
	Essen, GG Dürer	183		4.230 €		
	Essen, GG Emscherschule	108		2.701 €		
	Essen, GG Fischlaker Schule	156		3.680 €		
	Essen, GG Frieden	218		4.943 €		
	Essen, GG Gerschede	247		5.534 €		
	Essen, GG Gervinus	320		7.022 €		
	Essen, GG Graf-Spee-Schule	192		4.413 €		
	Essen, GG Großenbruch	205		4.678 €		
	Essen, GG Haarzopf	372		8.082 €		
	Essen, GG Heckerschule	191		4.393 €		
	Essen, GG Heinickestr.	209		4.760 €		
	Essen, GG Heinrich-Strunk-Str.	203		4.638 €		
	Essen, GG Herder	202		4.617 €		
	Essen, GG Hinsbeckschule	243		5.453 €		
	Essen, GG Hinseler Schule	208		4.739 €		
	Essen, GG Hölting	217		4.923 €		
	Essen, GG Hövelschule	319		7.002 €		
	Essen, GG Hüttmann	404		8.734 €		
	Essen, GG im Bergmannsfeld	278		6.166 €		
	Essen, GG Im Steeler Rott	194		4.454 €		
	Essen, GG Jacobsallee	176		4.087 €		
	Essen, GG Joachimschule	226		5.106 €		
	Essen, GG Kantschule	289		6.390 €		
	Essen, GG Karlschule	217		4.923 €		
	Essen, GG Kraienbruchschule	205		4.678 €		
	Essen, GG Leither	277		6.146 €		
	Essen, GG Ludgerusschule	167		3.904 €		
	Essen, GG Maria-Kunigunda	328		7.185 €		
	Essen, GG Meisenburg	210		4.780 €		
	Essen, GG Montessorischule am Lönsberg	206		4.699 €		
	Essen, GG Morungenweg	320		7.022 €		
	Essen, GG Neuessener	245		5.494 €		
	Essen, GG Nordviertel	400		8.653 €		
	Essen, GG Peter-Ustinov-Schule	203		4.638 €		
	Essen, GG Regenbogenschule	252		5.636 €		
	Essen, GG Schiller	195		4.474 €		
	Essen, GG Schlossschule	193		4.434 €		
	Essen, GG Schmachtenberg	261		5.820 €		
	Essen, GG Schwanenbuschstr.	197		4.515 €		
	Essen, GG Stadthafen	265		5.901 €		
	Essen, GG Sternschule	205		4.678 €		
	Essen, GG Stifts	201		4.597 €		
	Essen, GG Tuttmann	286		6.329 €		
	Essen, GG Überruhr	289		6.390 €		
	Essen, GG Viktoriastr.	320		7.022 €		
	Essen, GH an der Wächterstraße	422		9.101 €		
	Essen, GH Bochold	285		6.309 €		
	Essen, GH Termeerhöfe	261		5.820 €		
	Essen, Gym Alfred-Krupp-Schule	636		13.463 €		
	Essen, Gym An der Wolfskuhle	929		19.435 €		
	Essen, Gym Burg	907		18.986 €		
Essen, Gym Carl-Humann	883		18.497 €			
Essen, Gym Goethe	836		17.539 €			
Essen, Gym Grashof	674		14.237 €			
Essen, Gym Helmholtz	955		19.965 €			
Essen, Gym Leibniz	1.076		22.431 €			
Essen, Gym Mädchengymnasium Borbeck	527		11.241 €			
Essen, Gym Maria-Wächter	951		19.883 €			
Essen, Gym Nord-Ost	860		18.028 €			
Essen, Gym Prinzenstr.	825		17.315 €			
Essen, Gym Theodor-Heuss	829		17.397 €			
Essen, Gym Überruhr	1.055		22.003 €			
Essen, Gym UNESCO/ Aufbaugymnasium	564		11.995 €			
Essen, Gym Werden	1.245		25.876 €			
Essen, KG (Verb.) Eichendorffschule	365		7.939 €			
Essen, KG Altfried	259		5.779 €			
Essen, KG Am Krausen Bäumchen	204		4.658 €			
Essen, KG Andreasschule	309		6.798 €			

Bezirk, Kommune / Kommunalverband, Trägerart	Träger / Bezeichnung Schule	Anzahl Schülerinnen und Schüler nach ASD 2020/2021	Baustein "Extra-Geld" gesamt	davon Schulbudget (Mindestbetrag)	Baustein "Extra-Personal" (Ersatzschulen) gesamt	Fördersumme gesamt
1 Kommunalen Träger	Essen, KG Antoniussschule	252		5.636 €		
	Essen, KG Bardeleben	219		4.964 €		
	Essen, KG Bischof-von-Ketteler-Schule	268		5.962 €		
	Essen, KG Christophorusschule	209		4.760 €		
	Essen, KG Cosmas u. Damian	211		4.801 €		
	Essen, KG Dionysiussschule	208		4.739 €		
	Essen, KG Elisabeth	186		4.291 €		
	Essen, KG Georg	172		4.006 €		
	Essen, KG Johann-Michael-Sailer-Schule	291		6.431 €		
	Essen, KG Josef/ Horst	214		4.862 €		
	Essen, KG Josef/ Kupferdreh	244		5.473 €		
	Essen, KG Laurentiussschule	213		4.841 €		
	Essen, KG Münsterschule	134		3.231 €		
	Essen, KG Nikolaus	238		5.351 €		
	Essen, KG Winfried	230		5.188 €		
	Essen, KG Zollvereinschule	329		7.206 €		
	Essen, KH Marienschule	295		6.513 €		
	Essen, KR Ruhrlandschule	126		3.068 €		
	Essen, RS Albert-Einstein	546		11.629 €		
	Essen, RS Bertha-Krupp	564		11.995 €		
	Essen, RS Bertha-von-Suttner	440		9.468 €		
	Essen, RS Elsa-Brändström	705		14.869 €		
	Essen, RS Essen-Überruhr	518		11.058 €		
	Essen, RS Franz-Dinnendahl-Realschule	509		10.874 €		
	Essen, RS Gertrud-Bäumer	805		16.907 €		
	Essen, RS Geschwister-Scholl	644		13.626 €		
	Essen, RS Helene-Lange	658		13.911 €		
	Essen, RS im Bezirk Zollverein	429		9.244 €		
	Essen, RS Kettwig	426		9.183 €		
	Essen, RS Mülheimer Str.	542		11.547 €		
	Essen, RS Schloß Borbeck	532		11.343 €		
	Essen, RS Theodor Goldschmidt mit Aufbau	389		8.429 €		
	Essen, WBK KOL Ruhr-Kolleg	270		6.003 €		
	Essen, WBK RS Eiberg	389		8.429 €		
Essen,FÖLE,ES,SQ,GG,KM Schule am Hellweg	212		4.821 €			
2 Ersatzschulträger	Düsseldorf, Siemens AG	50	3.572 €	1.168 €	2.384 €	5.956,00 €
	Essen, BK BIKA Wirtschaft u. Verwaltung	50		1.168 €	2.384 €	
	Essen, BIF-Bildung Lützwowstr.	158	11.286 €	3.386 €	7.536 €	18.822,00 €
	Essen, BK Fleischerhandwerk	158		3.386 €	7.536 €	
	Essen, Bistum Essen	3.124	223.153 €	66.686 €	149.007 €	372.160,00 €
	Essen, Gym am Stoppenberg	915		19.446 €	43.643 €	
	Essen, Gym Marien	872		18.556 €	41.592 €	
	Essen, SK am Stoppenberg	936		19.881 €	44.645 €	
	Essen, WBK Gym Nikolaus-Groß	401		8.803 €	19.127 €	
	Essen, Congregatio B.M.V.	1.409	100.647 €	30.194 €	67.206 €	167.853,00 €
	Essen, Gym B.M.V. Bardelebenstr.	1.409		30.194 €	67.206 €	
	Essen, Dore-Jacobs-Berufskolleg gGmbH	194	13.858 €	4.157 €	9.253 €	23.111,00 €
	Essen, BK Dore-Jacobs	194		4.157 €	9.253 €	
	Essen, Franz Sales Schule gGmbH	260	18.572 €	5.572 €	12.401 €	30.973,00 €
	Essen, BK Franz Sales	260		5.572 €	12.401 €	
	Essen, Freie Waldorfschule e.V.	624	44.573 €	13.372 €	29.763 €	74.336,00 €
	Essen, FW Schellstraße	624		13.372 €	29.763 €	
	Essen, Joh.-Kessels-Akademie e.V.	327	23.358 €	7.048 €	15.597 €	38.955,00 €
	Essen, BK Johannes-Kessels-Akademie	327		7.048 €	15.597 €	
	Essen, Kolping Berufsbildungswerk	284	20.287 €	6.086 €	13.546 €	33.833,00 €
	Essen, FÖ BK LE, ES Adolph-Kolping	284		6.086 €	13.546 €	
	Essen, Trägerverein Franz-Sales-Haus	105	7.500 €	2.250 €	5.008 €	12.508,00 €
	Essen, FÖ GG Franz Sales	105		2.250 €	5.008 €	
	Essen, Wirtschaftskolleg Weststadt gGmbH	226	16.144 €	4.843 €	10.779 €	26.923,00 €
	Essen, BK Wirtschaftskolleg Weststadt	226		4.843 €	10.779 €	
	Hamburg, DAA Wirtschaftsschule GmbH	38	2.714 €	1.219 €	1.812 €	4.526,00 €
	Essen, BK DAA-Wirtschaftsakademie	38		1.219 €	1.812 €	
	Neunkirchen-Seel.,D.Prov.d.SalesD.Bos	792	56.574 €	16.972 €	37.777 €	94.351,00 €
	Essen, Gym Don-Bosco-Gymnasium	792		16.972 €	37.777 €	
	3 Sonstiger öffentlicher Träger	Münster, Landwirtschaftskammer NRW	364	26.001 €	6.946 €	
Essen, BK Landwirtschaftskammer		364		6.946 €		
Geldern, Stadt 1 Kommunalen Träger	Stadt Geldern	5.219	372.804 €	111.845 €	62.293 €	435.097,00 €
	Geldern, GE Königsberger Straße	3.913	279.514 €	83.854 €		279.514,00 €
	Geldern, GG Albert-Schweitzer	428		9.016 €		
	Geldern, GG Kapellen	180		4.081 €		
	Geldern, GG Kapellen	158		3.644 €		
	Geldern, Gym Friedrich-Spee-Gymnasium	695		14.328 €		
	Geldern, Gym Lise-Meitner	707		14.567 €		
	Geldern, KG St. Adelheid	182		4.121 €		
	Geldern, KG St. Antonius	124		2.967 €		
	Geldern, KG St. Martini-Schule	171		3.902 €		
	Geldern, KG St. Michael-Schule	199		4.459 €		
	Geldern, KG St.-Luzia-Schule Walbeck	183		4.141 €		
	Geldern, RS An der Fleuth	620		12.836 €		
	Geldern, SK Niederrhein	266		5.792 €		

Bezirk, Kommune / Kommunalverband, Trägerart	Träger / Bezeichnung Schule	Anzahl Schülerinnen und Schüler nach ASD 2020/2021	Baustein "Extra-Geld" gesamt	davon Schulbudget (Mindestbetrag)	Baustein "Extra-Personal" (Ersatzschulen) gesamt	Fördersumme gesamt		
2 Ersatzschulträger	Münster, Bistum Münster	1.306	93.290 €	27.991 €	62.293 €	155.583,00 €		
	Geldern, BK Liebfrauenschule	786		16.744 €	37.490 €			
	Geldern, RS Liebfrauenschule	520		11.247 €	24.803 €			
Goch, Stadt 1 Kommunalen Träger	Stadt Goch	3.532	252.299 €	75.691 €	40.829 €	293.128,00 € 191.153,00 €		
	Goch, GG Arnold-Janssen	2.676	191.153 €	57.347 €				
	Goch, GG Freiherr-von-Motzfeld-Schule	152		3.530 €				
	Goch, GG Niers-Kendel-Schule	297		6.421 €				
	Goch, GG St. Georg	212		4.726 €				
	Goch, GG St. Georg	278		6.042 €				
	Goch, GH Gustav-Adolf-Schule	282		6.122 €				
	Goch, Gym Hubert-Houben-Str.	667		13.797 €				
	Goch, KG Liebfrauen	305		6.580 €				
	Goch, RS Leni-Valk	483		10.129 €				
2 Ersatzschulträger	Goch, Collegium Augustinianum Gaesdonck	856	61.146 €	18.344 €	40.829 €	101.975,00 €		
	Goch, Gym Colleg.Augustinianum Gaesdonck	856		18.344 €	40.829 €			
Goch,Zweckverband Ges.schule Mittelkreis 1 Kommunalen Träger		1.100	78.575 €	23.573 €		78.575,00 € 78.575,00 €		
	Goch,Zweckverband Ges.schule Mittelkreis	1.100	78.575 €	23.573 €				
	Goch, GE Mittelkreis	1.100		23.573 €				
Grefrath 1 Kommunalen Träger	Gemeinde Grefrath	1.916	136.863 €	41.060 €	48.604 €	185.467,00 € 64.074,00 €		
	Grefrath, GG (Verb.) Burgweg	897	64.074 €	19.223 €				
	Grefrath, GG (Verb.) Burgweg	450		9.642 €				
	Grefrath, SK Schule an der Dorenburg	447		9.581 €				
2 Ersatzschulträger	Grefrath, Liebfrauensch. Mülhausen gGmbH	1.019	72.789 €	21.837 €	48.604 €	121.393,00 €		
	Grefrath, Gym Liebfrauenschule	1.019		21.837 €	48.604 €			
Haan, Stadt 1 Kommunalen Träger	Stadt Haan	3.078	219.868 €	65.472 €	19.747 €	239.615,00 € 190.295,00 €		
	Haan, GE Walder Straße	2.664	190.295 €	57.088 €				
	Haan, GE Walder Straße	531		10.982 €				
	Haan, GG Bollenberg	160		3.658 €				
	Haan, GG Gruiten	173		3.915 €				
	Haan, GG Mittelhaan	293		6.284 €				
	Haan, GG Unterhaan	210		4.645 €				
	Haan, GH Zum Diek	102		2.514 €				
	Haan, Gym Adlerstr.	823		16.746 €				
	Haan, KG Don-Bosco	205		4.547 €				
	Haan, RS Emil-Barth-Schule	167		3.797 €				
	2 Ersatzschulträger	Haan, Freie Waldorf e.V.	414	29.573 €	8.384 €		19.747 €	49.320,00 €
		Haan, FW Haan-Gruiten	414		8.384 €		19.747 €	
Hilden, Stadt 1 Kommunalen Träger	Stadt Hilden	5.859	418.518 €	126.151 €	127.829 €	546.347,00 € 227.081,00 €		
	Hilden, GG (Verb.) Im Kalstert	3.179	227.081 €	68.126 €				
	Hilden, GG (Verb.) Schulstraße	265		5.804 €				
	Hilden, GG Am Elbsee	251		5.524 €				
	Hilden, GG Am Elbsee	192		4.343 €				
	Hilden, GG Wilhelm-Busch	292		6.344 €				
	Hilden, GG Wilhelm-Hüls-Schule	292		6.344 €				
	Hilden, GG Wilhelm-Hüls-Schule	323		6.965 €				
	Hilden, Gym Helmholtz	786		16.231 €				
	Hilden, KG (Verb.) Beethovenstraße	300		6.504 €				
	Hilden, KG Astrid-Lindgren	263		5.764 €				
Hilden, SK Marie-Colinet	507		10.647 €					
2 Ersatzschulträger	Düsseldorf, Evang. Kirche im Rheinland	1.890	135.006 €	40.705 €	90.148 €	225.154,00 €		
	Hilden, GE Wilhelmine-Fliedner-Schule	766		16.389 €	36.536 €			
	Hilden, Gym Dietrich-Bonhoeffer	871		18.568 €	41.545 €			
	Hilden, Schule für Circuskinder in NRW	253		5.748 €	12.067 €			
	Düsseldorf, Rheinisch-Bergischer-Verein	165	11.786 €	3.870 €	7.870 €			
	Hilden, EG Freie Christliche Schule	165		3.870 €	7.870 €			
	Köln, Erzbistum Köln	625	44.645 €	13.450 €	29.811 €			
	Hilden, RS Theresianschule	625		13.450 €	29.811 €			
Issum 1 Kommunalen Träger	Gemeinde Issum	584	41.717 €	12.515 €	7.584 €	49.301,00 € 30.359,00 €		
	Issum, GG Brüder-Grimm	425	30.359 €	9.108 €				
	Issum, GG Brüder-Grimm	203		4.373 €				
	Issum, KG St. Nikolaus-Schule	222		4.735 €				
2 Ersatzschulträger	Issum,Lern-u.Lebensw.Facettenreich gGmbH	159	11.358 €	3.407 €	7.584 €	18.942,00 €		
	Issum, GE Freie Gesamtsch. Facettenreich	159		3.407 €	7.584 €			
Kleve, Stadt 1 Kommunalen Träger	Stadt Kleve	5.920	422.875 €	127.044 €		422.875,00 € 416.732,00 €		
	Kleve, GE am Forstgarten	5.834	416.732 €	125.021 €				
	Kleve, GE am Forstgarten	990		20.697 €				
	Kleve, GE Joseph Beuys	892		18.698 €				
	Kleve, GG An den Linden	399		8.640 €				
	Kleve, GG Karl-Leisner-Schule	313		6.886 €				
	Kleve, GG Montessorischule d.Stadt Kleve	166		3.887 €				
	Kleve, Gym Freiherr-vom-Stein	776		16.331 €				
	Kleve, Gym Konrad-Adenauer	712		15.026 €				
	Kleve, KG Johanna-Sebus-Schule	173		4.029 €				

Bezirk, Kommune / Kommunalverband, Trägerart	Träger / Bezeichnung Schule	Anzahl Schülerinnen und Schüler nach ASD 2020/2021	Baustein "Extra-Geld" gesamt	davon Schulbudget (Mindestbetrag)	Baustein "Extra-Personal" (Ersatzschulen) gesamt	Fördersumme gesamt
1 Kommunalen Träger	Kleve, KG Marienschule	223		5.049 €		
	Kleve, KG St. Michael-Schule	216		4.907 €		
	Kleve, KG Willibrordschule	294		6.498 €		
	Kleve, RS Karl Kisters	680		14.373 €		
3 Sonstiger öffentlicher Träger	Münster, Landwirtschaftskammer NRW	86	6.143 €	2.023 €		6.143,00 €
	Kleve, BK Landwirtschaftskammer	86		2.023 €		
Kranenburg 1 Kommunalen Träger	Gemeinde Kranenburg	514	36.715 €	11.015 €	6.009 €	42.724,00 €
	Kranenburg, GG Christophorus-Schule	388	27.715 €	8.315 €		27.715,00 €
	Kranenburg, KG St. Georg-Schule	188		4.044 €		
	Kranenburg, KG St. Georg-Schule	200		4.271 €		
2 Ersatzschulträger	Kranenburg,EUREGIO-Reals. Kranenburg e.V	126	9.000 €	2.700 €	6.009 €	15.009,00 €
	Kranenburg, RS EUREGIO-Realschule	126		2.700 €	6.009 €	
Krefeld, krfr. Stadt 1 Kommunalen Träger	Stadt Krefeld	34.149	2.439.321 €	731.765 €	130.501 €	2.569.822,00 €
	Krefeld, BK Glockenspitz	31.413	2.243.884 €	673.166 €		2.243.884,00 €
	Krefeld, BK Neuer Weg	2.006		41.732 €		
	Krefeld, BK Uerdingen	2.217		46.068 €		
	Krefeld, BK Vera Beckers	2.619		54.331 €		
	Krefeld, FÖ ES, LE, SQ Erich-Kästner	2.563		53.180 €		
	Krefeld, FÖ LE,ES,SQ am Uerdingen Rundw.	219		5.001 €		
	Krefeld, FÖ SQ,LE,ES Franz-Stollwerck	170		3.994 €		
	Krefeld, GE Kaiserplatz	229		5.207 €		
	Krefeld, GE Kurt-Tucholsky	1.214		25.453 €		
	Krefeld, GE Oppum	1.103		23.171 €		
	Krefeld, GE Robert-Jungk-Gesamtschule	719		15.278 €		
	Krefeld, GE Uerdingen	1.294		27.097 €		
	Krefeld, GG (Verb.) Krähenfeld	1.105		23.212 €		
	Krefeld, GG (Verb.) Mosaikschule	451		9.770 €		
	Krefeld, GG (Verb.)am Stadtpark Fischeln	441		9.564 €		
	Krefeld, GG Bismarckschule	470		10.160 €		
	Krefeld, GG Buchenschule	316		6.995 €		
	Krefeld, GG Buscher Holzweg	260		5.844 €		
	Krefeld, GG Forstwaldschule	220		5.022 €		
	Krefeld, GG Gebrüder-Grimm	134		3.254 €		
	Krefeld, GG Geschwister Scholl	214		4.899 €		
	Krefeld, GG Grotenburg	277		6.193 €		
	Krefeld, GG Heinrich	347		7.632 €		
	Krefeld, GG Hüls, Astrid-Lindgren-Schule	135		3.275 €		
	Krefeld, GG Jahnschule	306		6.790 €		
	Krefeld, GG Johansenschule	308		6.831 €		
	Krefeld, GG Lindenschule	193		4.467 €		
	Krefeld, GG Mariannenschule	261		5.865 €		
	Krefeld, GG Paul Gerhardt	297		6.605 €		
	Krefeld, GG Pestalozzi Schule	195		4.508 €		
	Krefeld, GG Regenbogen	207		4.755 €		
	Krefeld, GG Schönwasserschule	257		5.782 €		
	Krefeld, GG Schule an Haus Rath	205		4.714 €		
	Krefeld, GG St. Michael Schule	157		3.727 €		
	Krefeld, GG Süd	218		4.981 €		
	Krefeld, GH Josef-Hafels-Schule	323		7.139 €		
	Krefeld, Gym Am Moltkeplatz	81		2.165 €		
	Krefeld, Gym am Stadtpark	662		14.107 €		
	Krefeld, Gym Fabritianum	700		14.888 €		
	Krefeld, Gym Hannah-Arendt	940		19.821 €		
	Krefeld, Gym Horkesgath	747		15.854 €		
	Krefeld, Gym Maria-Sibylla-Merian	690		14.682 €		
	Krefeld, Gym Ricarda-Huch	983		20.705 €		
	Krefeld, KG An der Burg	716		15.217 €		
	Krefeld, KG Edith-Stein-Schule	206		4.734 €		
	Krefeld, KG Josefschule	188		4.364 €		
	Krefeld, KG Königshof	353		7.756 €		
	Krefeld, KG Sollbrügenschule	268		6.009 €		
	Krefeld, KR Christophorusschule	324		7.160 €		
	Krefeld, RS Albert-Schweitzer-Schule	26		1.034 €		
	Krefeld, RS Freiherr-vom-Stein	667		14.210 €		
Krefeld, RS Horkesgath	724		15.381 €			
Krefeld, RS Oppum	800		16.943 €			
Krefeld, WBK RS Danziger Platz	80		2.144 €			
Krefeld,FÖ GG Friedrich-v.-Bodelschwingh	322		7.118 €			
		286		6.378 €		
2 Ersatzschulträger	Aachen, Bischöfliches Generalvikariat	1.406	100.433 €	30.098 €	67.063 €	167.496,00 €
	Krefeld, GE Maria-Montessori	982		20.823 €	46.839 €	
	Krefeld, KG Maria-Montessori-Schule	424		9.275 €	20.224 €	
	Krefeld, Freie Waldorfschule e.V.	487	34.787 €	10.436 €	23.229 €	58.016,00 €
	Krefeld, FW Kaiserstraße	487		10.436 €	23.229 €	
	Krefeld, Schulstiftung Marienschule	843	60.217 €	18.065 €	40.209 €	100.426,00 €
	Krefeld, Gym Marienschule	843		18.065 €	40.209 €	
Kreis Kleve 1 Kommunalen Träger	Kreis Kleve	8.191	585.097 €	175.529 €		585.097,00 €
		8.191	585.097 €	175.529 €		585.097,00 €

Bezirk, Kommune / Kommunalverband, Trägerart	Träger / Bezeichnung Schule	Anzahl Schülerinnen und Schüler nach ASD 2020/2021	Baustein "Extra-Geld" gesamt	davon Schulbudget (Mindestbetrag)	Baustein "Extra-Personal" (Ersatzschulen) gesamt	Fördersumme gesamt
1 Kommunalen Träger	Emmerich am Rhein, FÖ SQ,LE,ES Förderz.	165		3.955 €		
	Geldern, BK Am Nierspark	2.295		48.560 €		
	Geldern, FÖ GG, KM Don-Bosco-Schule	185		4.374 €		
	Geldern, FÖ LE,ES,SQ Gelderland-Schule	271		6.175 €		
	Goch,FÖ SQ,LE,ES Astrid-Lindgren-Schule	269		6.133 €		
	Kleve, BK des Kreises Kleve	4.591		96.641 €		
	Kleve, FÖ GG Schule Haus Freudenberg	257		5.882 €		
	Kleve, FÖ SQ, LE, ES Hevelingstr.	158		3.809 €		
Kreis Mettmann		9.074	648.173 €	194.451 €		648.173,00 €
1 Kommunalen Träger	Kreis Mettmann	9.074	648.173 €	194.451 €		648.173,00 €
	Hilden, BK Am Hölterhöfchen	2.289		48.165 €		
	Hilden, FÖ ES, LE, SQ Förderzentr. Mitte	212		4.915 €		
	Langenfeld, FÖ GG an der Virneburg	156		3.748 €		
	Mettmann, BK Neandertal	2.065		43.500 €		
	Mettmann, FÖ ES,LE,SQ Sch.i.Neanderland	277		6.268 €		
	Monheim, FÖ SQ, LE, ES Förderzentrum Süd	281		6.351 €		
	Ratingen, BK Adam-Josef-Cüppers	1.486		31.444 €		
	Ratingen, FÖ GG Helen-Keller	160		3.832 €		
	Velbert, BK Niederberg	1.716		36.233 €		
	Velbert, FÖ ES, LE, SQ Förderzentr. Nord	298		6.705 €		
	Velbert, FÖ GG Schule Am Thekbusch	134		3.290 €		
Kreis Viersen		6.582	470.165 €	141.048 €		470.165,00 €
1 Kommunalen Träger	Kreis Viersen	6.582	470.165 €	141.048 €		470.165,00 €
	Kempfen, BK Rhein-Maas-Berufskolleg	2.839		60.044 €		
	Schwalmtal, FÖ LE,ES,SQ Förderz. West	407		9.036 €		
	Viersen, BK Viersen-Dülken	2.306		48.865 €		
	Viersen, FÖ GG Franziskus	263		6.016 €		
	Viersen, WBK RS, Gym Linker Niederrhein	471		10.379 €		
	Viersen,FÖ LE,ES,SQ,GG Förderzentrum Ost	296		6.708 €		
Kreis Wesel		11.771	840.824 €	252.247 €		840.824,00 €
1 Kommunalen Träger	Kreis Wesel	11.771	840.824 €	252.247 €		840.824,00 €
	Alpen, FÖ GG Bönninghardt-Schule	168		4.015 €		
	Dinslaken, BK Wiesenstr.	2.064		43.679 €		
	Hünxe, FÖ GG Waldschule	157		3.784 €		
	Kamp-Lintfort, FÖ LE,ES Sch.a.Niederrhei	140		3.429 €		
	Moers, BK für Technik Moers	1.718		36.440 €		
	Moers, BK Hermann-Gmeiner	1.149		24.537 €		
	Moers, BK Mercator	2.155		45.582 €		
	Moers, FÖ GG Hilda-Heinemann-Schule	209		4.872 €		
	Voerde, FÖ LE, ES Janusz-Korczak-Schule	159		3.826 €		
	Wesel, BK Wesel	3.375		71.104 €		
	Wesel, FÖ GG am Ring	188		4.433 €		
	Wesel, FÖ SQ, HK Erich Kästner-Schule	289		6.546 €		
Langenfeld, Zweckverband Gesamtschule		1.246	89.004 €	26.701 €		89.004,00 €
1 Kommunalen Träger	Langenfeld, Zweckverband Gesamtschule	1.246	89.004 €	26.701 €		89.004,00 €
	Langenfeld, GE Bettine-von-Arnim	1.246		26.701 €		
Mettmann, Stadt		3.682	263.012 €	79.172 €	4.960 €	267.972,00 €
1 Kommunalen Träger	Stadt Mettmann	3.578	255.583 €	76.675 €		255.583,00 €
	Mettmann, GG Am Neandertal	323		7.061 €		
	Mettmann, GG Astrid-Lindgren-Schule	318		6.959 €		
	Mettmann, GG Herrenhauser Str.	256		5.700 €		
	Mettmann, GG Otfried-Preußler-Schule	212		4.806 €		
	Mettmann, Gym Heinrich-Heine	839		17.541 €		
	Mettmann, Gym Konrad-Heresbach	716		15.043 €		
	Mettmann, KG Neanderstr.	282		6.228 €		
	Mettmann, RS Carl-Fuhlrott-Realschule	632		13.337 €		
2 Ersatzschulträger	Mönchengladbach, Ev. Stiftung Hephata	104	7.429 €	2.497 €	4.960 €	12.389,00 €
	Mettmann, FÖ GG Hans-Helmich-Schule	104		2.497 €	4.960 €	
Moers, Stadt		10.978	784.176 €	235.437 €	13.020 €	797.196,00 €
1 Kommunalen Träger	Stadt Moers	10.705	764.676 €	229.403 €		764.676,00 €
	Moers, GE Anne-Frank	946		19.800 €		
	Moers, GE Geschwister-Scholl	1.017		21.249 €		
	Moers, GE Hermann-Runge	971		20.310 €		
	Moers, GG (Verb.) Eick	296		6.539 €		
	Moers, GG (Verb.) Lindenschule	253		5.662 €		
	Moers, GG Adolf-Reichwein-Schule	214		4.866 €		
	Moers, GG Astrid-Lindgren	292		6.457 €		
	Moers, GG Dorsterfeld	333		7.294 €		
	Moers, GG Eichendorff	305		6.723 €		
	Moers, GG Eschenburg	488		10.456 €		
	Moers, GG Gebrüder-Grimm-Schule	209		4.764 €		
	Moers, GG Hülsdonk	209		4.764 €		
	Moers, GG Meerbeck	180		4.172 €		
	Moers, GG Regenbogenschule Meerfeld	266		5.927 €		
	Moers, GG Waldschule	192		4.417 €		
	Moers, GH Justus-von-Liebig-Schule	257		5.743 €		
	Moers, Gym Adolfinum	1.161		24.187 €		

Bezirk, Kommune / Kommunalverband, Trägerart	Träger / Bezeichnung Schule	Anzahl Schülerinnen und Schüler nach ASD 2020/2021	Baustein "Extra-Geld" gesamt	davon Schulbudget (Mindestbetrag)	Baustein "Extra-Personal" (Ersatzschulen) gesamt	Fördersumme gesamt
1 Kommunalen Träger	Moers, Gym Grafschafter	551		11.742 €		
	Moers, Gym in den Filder Benden	897		18.801 €		
	Moers, Gym Rheinkamp, Europaschule	745		15.699 €		
	Moers, KG St. Marienschule	290		6.417 €		
	Moers, RS Heinrich-Pattberg-Schule	633		13.414 €		
2 Ersatzschulträger	Moers,SCI-gGmbH für Einr.u.Betr.soz.Arb.	147	10.500 €	3.150 €	7.011 €	17.511,00 €
	Moers,FW SCI Integrative Ganztagschule	147		3.150 €	7.011 €	
	Neukirchen-Vluyn, Erziehungsverein	126	9.000 €	2.884 €	6.009 €	15.009,00 €
	Moers, FÖ ES, LE Hans-Lenhard-Schule	126		2.884 €	6.009 €	
Mönchengladbach, krfr. Stadt		37.462	2.675.975 €	802.295 €	144.426 €	2.820.401,00 €
1 Kommunalen Träger	Stadt Mönchengladbach	34.434	2.459.679 €	737.906 €		2.459.679,00 €
	Mönchengladbach, BK Maria-Lenssen	1.081		22.598 €		
	Mönchengladbach, BK Platz der Republik	2.104		43.510 €		
	Mönchengladbach, BK Rheydt-Mülf. Technik	1.377		28.649 €		
	Mönchengladbach, BK Volksgartenstr.	2.173		44.921 €		
	Mönchengladbach, EG Pahlkestr.	330		7.246 €		
	Mönchengladbach, FÖ ES,LE,SQ, MG-Süd	280		6.224 €		
	Mönchengladbach, FÖ GG Dahlemer Straße	146		3.485 €		
	Mönchengladbach, FÖ GG Herman-van-Veen	112		2.790 €		
	Mönchengladbach, GE Espenstraße	1.208		25.194 €		
	Mönchengladbach, GE Hans-Jonas Neuwerk	856		17.998 €		
	Mönchengladbach, GE Hardt	1.007		21.085 €		
	Mönchengladbach, GE Rheydt-Mülfort	962		20.165 €		
	Mönchengladbach, GE Theo-Hespers	800		16.854 €		
	Mönchengladbach, GE Volksgarten	971		20.349 €		
	Mönchengladbach, GG (Verb.) Vitusschule	447		9.638 €		
	Mönchengladbach, GG Astrid-Lindgren	228		5.161 €		
	Mönchengladbach, GG Beckrath	265		5.917 €		
	Mönchengladbach, GG Carl-Sonnenschein	192		4.425 €		
	Mönchengladbach, GG Eicken	190		4.384 €		
	Mönchengladbach, GG Erich Kästner	199		4.568 €		
	Mönchengladbach, GG Franz-Wamich	200		4.588 €		
	Mönchengladbach, GG Hardt	247		5.549 €		
	Mönchengladbach, GG Hermann-Gmeiner	295		6.530 €		
	Mönchengladbach, GG Heyden	295		6.530 €		
	Mönchengladbach, GG Hockstein	225		5.099 €		
	Mönchengladbach, GG Montessori	420		9.086 €		
	Mönchengladbach, GG Mülfort-Dohr	209		4.772 €		
	Mönchengladbach, GG Neuwerk	193		4.445 €		
	Mönchengladbach, GG Pesch	287		6.367 €		
	Mönchengladbach, GG Schulstr.	295		6.530 €		
	Mönchengladbach, GG Steinsstr.	189		4.364 €		
	Mönchengladbach, GG Waisenhausstraße	321		7.062 €		
	Mönchengladbach, GG Wickrath	323		7.103 €		
	Mönchengladbach, GH Comenius-Schule	354		7.737 €		
	Mönchengladbach, GH Dohr	405		8.779 €		
	Mönchengladbach, GH Heinrich-Lersch	371		8.084 €		
	Mönchengladbach, GH Kirschhecke	357		7.798 €		
	Mönchengladbach, Gym Am Geroweier	603		12.827 €		
	Mönchengladbach, Gym an der Gartenstraße	923		19.368 €		
	Mönchengladbach, Gym Franz-Meyers	710		15.014 €		
	Mönchengladbach, Gym Hugo-Junkers	700		14.810 €		
	Mönchengladbach, Gym Math., Naturw.	717		15.157 €		
	Mönchengladbach, Gym Odenkirchen	703		14.871 €		
	Mönchengladbach, Gym Rheindahlen	596		12.684 €		
	Mönchengladbach, Gym Stiff. Humanist.	781		16.465 €		
	Mönchengladbach, KG (Verb.) Holt	371		8.084 €		
	Mönchengladbach, KG (Verb.) Venn	411		8.902 €		
	Mönchengladbach, KG (Verb.) Will-Sommer	414		8.963 €		
	Mönchengladbach, KG Anna	233		5.263 €		
	Mönchengladbach, KG Anton-Heinen	158		3.730 €		
	Mönchengladbach, KG Bell	215		4.895 €		
	Mönchengladbach, KG Meerkamp	229		5.181 €		
	Mönchengladbach, KG Nordstr.	206		4.711 €		
	Mönchengladbach, KG Ohler	214		4.875 €		
	Mönchengladbach, KG Uedding	160		3.771 €		
	Mönchengladbach, KG Untereicken	298		6.592 €		
	Mönchengladbach, KG Zeppelinstraße	193		4.445 €		
	Mönchengladbach, KH Anna Schiller	351		7.675 €		
	Mönchengladbach, KH Neuwerk	284		6.306 €		
	Mönchengladbach, RS an der Niers	851		17.896 €		
	Mönchengladbach, RS Geschwister-Scholl	415		8.983 €		
	Mönchengladbach, RS Volksgarten	819		17.242 €		
	Mönchengladbach, RS Wickrath	506		10.844 €		
	Mönchengladbach,BK Rheydt-Mülf.Wirt/Verw	1.286		26.789 €		
	Mönchengladbach,FÖ ES,LE,SQ, MG-Nord	267		5.958 €		
	Mönchengladbach,GG Schule im Burgbongert	260		5.815 €		
	Mönchengladbach,KG (Verb.) Brückenschule	336		7.369 €		
	Mönchengladbach,KG(Verb.) Giesenkirchen	310		6.837 €		
2 Ersatzschulträger	Aachen, Bischöfliches Generalvikariat	1.679	119.934 €	35.747 €	80.084 €	200.018,00 €
	Mönchengladbach, BK Liebfrauensschule	661		14.179 €	31.528 €	

Bezirk, Kommune / Kommunalverband, Trägerart	Träger / Bezeichnung Schule	Anzahl Schülerinnen und Schüler nach ASD 2020/2021	Baustein "Extra-Geld" gesamt	davon Schulbudget (Mindestbetrag)	Baustein "Extra-Personal" (Ersatzschulen) gesamt	Fördersumme gesamt
2 Ersatzschulträger	Mönchengladbach, Gym Marienschule	1.018		21.568 €	48.556 €	
	Mönchengladbach, Caritasverband	131	9.358 €	2.807 €	6.248 €	15.606,00 €
	Mönchengladbach, FÖ GG Paul-Moor-Schule	131		2.807 €	6.248 €	
	Mönchengladbach, Ev. Stiftung Hephata	569	40.645 €	11.926 €	27.139 €	67.784,00 €
	Mönchengladbach, BK Hephata	372		7.643 €	17.743 €	
	Mönchengladbach, FÖ ES, GG, LE Karl-Barthol	197		4.283 €	9.396 €	
	Mönchengladbach, Textilakademie gGmbH	232	16.572 €	4.972 €	11.066 €	27.638,00 €
	Mönchengladbach, BK Textilakademie NRW	232		4.972 €	11.066 €	
	Mönchengladbach, Freie Waldorfschule e.V.	367	26.215 €	7.865 €	17.505 €	43.720,00 €
	Mönchengladbach, FW Rudolf-Steiner-Schule	367		7.865 €	17.505 €	
	Viersen, FASAN Freie Aktive Schule e.V.	50	3.572 €	1.072 €	2.384 €	5.956,00 €
	Mönchengladbach, GG FASAN Freie Aktive	50		1.072 €	2.384 €	
Mülheim an der Ruhr, krfr. Stadt 1 Kommunaler Träger	Stadt Mülheim an der Ruhr	21.410	1.529.356 €	458.806 €	28.666 €	1.558.022,00 €
	Mülheim an der Ruhr, BK Lehnerstraße	20.809	1.486.425 €	445.927 €		1.486.425,00 €
	Mülheim an der Ruhr, BK Stadtmitte	1.358		28.361 €		
	Mülheim an der Ruhr, FÖ GG Rembergschule	1.763		36.671 €		
	Mülheim an der Ruhr, FÖ GG Rembergschule	180		4.193 €		
	Mülheim an der Ruhr, GE Gustav-Heinemann	1.588		33.080 €		
	Mülheim an der Ruhr, GE Saarn	1.083		22.719 €		
	Mülheim an der Ruhr, GE Willy-Brandt	995		20.914 €		
	Mülheim an der Ruhr, GG (Verb.) Lierberg	376		8.214 €		
	Mülheim an der Ruhr, GG am Oemberg	350		7.681 €		
	Mülheim an der Ruhr, GG Am Sunderplatz	240		5.424 €		
	Mülheim an der Ruhr, GG Astrid Lindgren	238		5.383 €		
	Mülheim an der Ruhr, GG Barbaraschule	219		4.993 €		
	Mülheim an der Ruhr, GG Brüder-Grimm	345		7.578 €		
	Mülheim an der Ruhr, GG Erich Kästner	301		6.675 €		
	Mülheim an der Ruhr, GG Filchnerstraße	273		6.101 €		
	Mülheim an der Ruhr, GG Heinrichstraße	322		7.106 €		
	Mülheim an der Ruhr, GG Hölterschule	371		8.112 €		
	Mülheim an der Ruhr, GG Klostermarkt	230		5.219 €		
	Mülheim an der Ruhr, GG Saarnberg	185		4.296 €		
	Mülheim an der Ruhr, GG Steigerweg	312		6.901 €		
	Mülheim an der Ruhr, GG Trooststr.	196		4.521 €		
	Mülheim an der Ruhr, GG Zunftmeisterstr.	273		6.101 €		
	Mülheim an der Ruhr, GG (Verb.) Augustastr	230		5.219 €		
	Mülheim an der Ruhr, GH Sch.a.Hexbachtal	375		8.194 €		
	Mülheim an der Ruhr, Gym Broich	957		20.134 €		
	Mülheim an der Ruhr, Gym Heißen	992		20.852 €		
	Mülheim an der Ruhr, Gym Karl-Ziegler	953		20.052 €		
	Mülheim an der Ruhr, Gym Luisenschule	1.006		21.140 €		
	Mülheim an der Ruhr, Gym Otto-Pankok	956		20.114 €		
	Mülheim an der Ruhr, KG Katharinenschule	295		6.552 €		
	Mülheim an der Ruhr, KG Martin-von-Tours	255		5.732 €		
	Mülheim an der Ruhr, KG Schildbergschule	317		7.004 €		
	Mülheim an der Ruhr, RS Broich	968		20.360 €		
Mülheim an der Ruhr, RS Stadtmitte	701		14.882 €			
Mülheim an der Ruhr, FÖ LE, SQ, ES W.-Busch	286		6.368 €			
Mülheim an der Ruhr, GG am Dichterviertel	184		4.275 €			
Mülheim an der Ruhr, GG am Krähenbüschken	326		7.188 €			
Mülheim an der Ruhr, GG Pestalozzi-Schule	262		5.875 €			
Mülheim an der Ruhr, RS Mellinghofer Str.	548		11.743 €			
2 Ersatzschulträger	Mülheim, Freie Waldorfschule e.V.	601	42.931 €	12.879 €	28.666 €	71.597,00 €
	Mülheim an der Ruhr, FW Blumendeller Str	601		12.879 €	28.666 €	
Neukirchen-Vluyn, Stadt 1 Kommunaler Träger	Stadt Neukirchen-Vluyn	3.536	252.582 €	75.775 €	47.839 €	300.421,00 €
	Neukirchen-Vluyn, GE Tersteegenstraße	2.533	180.937 €	54.281 €		180.937,00 €
	Neukirchen-Vluyn, GG Antoniuschule	824		17.182 €		
	Neukirchen-Vluyn, GG Gerhard-Tersteegen	196		4.468 €		
	Neukirchen-Vluyn, GG Pestalozzi	253		5.622 €		
	Neukirchen-Vluyn, GG Pestalozzi	240		5.359 €		
	Neukirchen-Vluyn, Gym Julius-Stursberg	802		16.737 €		
	Neukirchen-Vluyn, GG Fried.-Hundertwasser	218		4.913 €		
2 Ersatzschulträger	Ebersbach, Christl. Jugendwerk Deutschl.	332	23.715 €	7.298 €	15.835 €	39.550,00 €
	Neukirchen-Vluyn, FÖ BK Christophorus	332		7.298 €	15.835 €	
	Neukirchen-Vluyn, Erziehungsverein	671	47.930 €	14.196 €	32.004 €	79.934,00 €
	Neukirchen-Vluyn, BK Neukir. Erziehungs v.	154		3.414 €	7.345 €	
	Neukirchen-Vluyn, FÖ BK ES Sonneck-Schule	39		1.238 €	1.860 €	
	Neukirchen-Vluyn, FÖ ES, LE Sonneck-Schule	478		9.544 €	22.799 €	
Neuss, Stadt 1 Kommunaler Träger	Stadt Neuss	18.772	1.340.917 €	402.342 €	96.349 €	1.437.266,00 €
	Neuss, EG Adolf Clarenbach Schule	16.752	1.196.625 €	358.987 €		1.196.625,00 €
	Neuss, EG Martin-Luther	240		5.371 €		
	Neuss, EG Martin-Luther	196		4.478 €		
	Neuss, GE an der Erft	865		18.055 €		
	Neuss, GE Comenius-Gesamtschule	895		18.664 €		
	Neuss, GE Janusz-Korczak	947		19.720 €		
	Neuss, GE Nordstadt	1.036		21.526 €		
	Neuss, GE Norf	954		19.862 €		
	Neuss, GG (Verb.) Die Brücke	394		8.496 €		
	Neuss, GG Albert-Schweitzer-Schule	213		4.823 €		

Bezirk, Kommune / Kommunalverband, Trägerart	Träger / Bezeichnung Schule	Anzahl Schülerinnen und Schüler nach ASD 2020/2021	Baustein "Extra-Geld" gesamt	davon Schulbudget (Mindestbetrag)	Baustein "Extra-Personal" (Ersatzschulen) gesamt	Fördersumme gesamt
1 Kommunalen Träger	Neuss, GG Allerheiligen	321		7.015 €		
	Neuss, GG Friedrich-von-Bodelschwingh	212		4.803 €		
	Neuss, GG Gebrüder Grimm Schule	230		5.168 €		
	Neuss, GG Geschwister-Scholl-Schule	179		4.133 €		
	Neuss, GG Kreuzschule	232		5.209 €		
	Neuss, GG Kyburg	266		5.899 €		
	Neuss, GG Martinus-Holzheim	296		6.507 €		
	Neuss, GG Richard-Schirrmann	201		4.579 €		
	Neuss, GG St. Hubertus	108		2.692 €		
	Neuss, GG St. Konrad	255		5.675 €		
	Neuss, GG St. Martinus	170		3.950 €		
	Neuss, GG St. Peter	373		8.070 €		
	Neuss, Gym Alexander-von-Humboldt	1.012		21.039 €		
	Neuss, Gym Marie-Curie	823		17.203 €		
	Neuss, Gym Nelly-Sachs-Gymnasium	867		18.096 €		
	Neuss, Gym Norf	1.180		24.449 €		
	Neuss, Gym Quirinus	961		20.004 €		
	Neuss, KG Burgunderschule	220		4.965 €		
	Neuss, KG Dreikönigenschule	188		4.316 €		
	Neuss, KG Görres	291		6.406 €		
	Neuss, KG Karl-Kreiner	298		6.548 €		
	Neuss, KG Leo	244		5.452 €		
	Neuss, KG Münsterschule	181		4.173 €		
	Neuss, KG Pestalozzischule	316		6.913 €		
	Neuss, KG St. Andreas	207		4.701 €		
	Neuss, KG St.-Stephanus-Schule	103		2.590 €		
	Neuss, RS Holzheim	451		9.653 €		
	Neuss, SK Sekundarschule Neuss	258		5.736 €		
	Neuss,WBK Gym, RS Theodor-Schwann-Kolleg	569		12.048 €		
	2 Ersatzschulträger	Köln, Erzbistum Köln	2.020	144.292 €	43.355 €	96.349 €
Neuss, BK Erzbischöfliches Berufskolleg		714		15.294 €	34.056 €	
Neuss, Gym Marienberg		1.032		21.884 €	49.224 €	
Neuss, WBK Kol, RS Friedrich-Spee-Kolleg		274		6.177 €	13.069 €	
Oberhausen, krfr. Stadt 1 Kommunalen Träger	Stadt Oberhausen	25.130	1.795.076 €	538.526 €		1.795.076,00 €
	Oberhausen, BK Hans-Böckler-Berufskolleg	25.130	1.795.076 €	538.526 €		1.795.076,00 €
	Oberhausen, BK Hans-Sachs	1.995		41.386 €		
	Oberhausen, BK Käthe-Kollwitz	2.032		42.145 €		
	Oberhausen, BK Käthe-Kollwitz	1.115		23.351 €		
	Oberhausen, FÖ GG Schillerschule	237		5.357 €		
	Oberhausen, FÖ LE ES Hagedornstraße	300		6.648 €		
	Oberhausen, GE Fasia-Jansen-Gesamtschule	1.225		25.606 €		
	Oberhausen, GE Heinrich-Böll	1.270		26.528 €		
	Oberhausen, GE Osterfeld	1.427		29.746 €		
	Oberhausen, GE Weierheide	971		20.400 €		
	Oberhausen, GG (Verb.) Buschhausen	212		4.845 €		
	Oberhausen, GG Adolf-Feld-Schule	272		6.074 €		
	Oberhausen, GG Alsfeldschule	226		5.132 €		
	Oberhausen, GG am Froschenteich	337		7.407 €		
	Oberhausen, GG Am Siedlerweg	264		5.911 €		
	Oberhausen, GG Astrid-Lindgren-Schule	382		8.329 €		
	Oberhausen, GG Bismarckschule	226		5.132 €		
	Oberhausen, GG Brüder-Grimm	303		6.710 €		
	Oberhausen, GG Concordia	241		5.439 €		
	Oberhausen, GG Erich Kästner-Schule	203		4.660 €		
	Oberhausen, GG Falkenstein	207		4.742 €		
	Oberhausen, GG Hartmann	211		4.824 €		
	Oberhausen, GG Hirschkamp	316		6.976 €		
	Oberhausen, GG Jacobischule	194		4.476 €		
	Oberhausen, GG Kastell	164		3.861 €		
	Oberhausen, GG König	165		3.882 €		
	Oberhausen, GG Landweherschule	283		6.300 €		
	Oberhausen, GG Melanchthon	228		5.173 €		
	Oberhausen, GG Osterfelder-Heide	80		2.140 €		
	Oberhausen, GG Robert-Koch-Schule	350		7.673 €		
	Oberhausen, GG Rolandschule	207		4.742 €		
	Oberhausen, GG Schwarze Heide	223		5.070 €		
	Oberhausen, GG Steinbrinkschule	228		5.173 €		
	Oberhausen, GG Wunderschule	316		6.976 €		
	Oberhausen, Gym Bertha-von-Suttner	967		20.318 €		
	Oberhausen, Gym Elsa-Brändström	758		16.035 €		
	Oberhausen, Gym Freiherr-vom-Stein	1.071		22.450 €		
	Oberhausen, Gym Heinrich-Heine	837		17.654 €		
	Oberhausen, Gym Sophie-Scholl	1.159		24.253 €		
	Oberhausen, KG Luise	218		4.968 €		
	Oberhausen, KG Marienschule	186		4.312 €		
	Oberhausen, KG Overbergschule	183		4.250 €		
Oberhausen, KG Postwegschule	221		5.029 €			
Oberhausen, KG Ruhrschule	281		6.259 €			
Oberhausen, RS Anne-Frank	814		17.182 €			
Oberhausen, RS Friedrich-Ebert-Schule	958		20.134 €			
Oberhausen, RS Theodor-Heuss	792		16.732 €			
Oberhausen,GG Schule a. d. Oranienstraße	275		6.136 €			

Bezirk, Kommune / Kommunalverband, Trägerart	Träger / Bezeichnung Schule	Anzahl Schülerinnen und Schüler nach ASD 2020/2021	Baustein "Extra-Geld" gesamt	davon Schulbudget (Mindestbetrag)	Baustein "Extra-Personal" (Ersatzschulen) gesamt	Fördersumme gesamt
Ratingen, Stadt 1 Kommunaler Träger	Stadt Ratingen	8.300	592.885 €	177.868 €	33.579 €	626.464,00 €
		7.596	542.597 €	162.781 €		542.597,00 €
		1.140		23.354 €		
		246		5.432 €		
		165		3.808 €		
		205		4.610 €		
		171		3.928 €		
		285		6.213 €		
		307		6.655 €		
		318		6.875 €		
		208		4.670 €		
		128		3.066 €		
		203		4.570 €		
		294		6.394 €		
		894		18.422 €		
		607		12.669 €		
		729		15.114 €		
		146		3.427 €		
		217		4.850 €		
		100		2.505 €		
	168		3.868 €			
	395		8.419 €			
	670		13.932 €			
2 Ersatzschulträger	Köln, Erzbistum Köln	704	50.288 €	15.087 €	33.579 €	83.867,00 €
	Ratingen, RS Erzbischofhl. Liebfrauen	704		15.087 €	33.579 €	
Remscheid, krfr. Stadt 1 Kommunaler Träger	Stadt Remscheid	16.451	1.175.123 €	352.536 €	19.508 €	1.194.631,00 €
		16.042	1.145.907 €	343.771 €		1.145.907,00 €
		757		15.944 €		
		1.464		30.367 €		
		1.308		27.184 €		
		152		3.601 €		
		357		7.783 €		
		1.144		23.839 €		
		1.317		27.368 €		
		241		5.417 €		
		332		7.273 €		
		310		6.824 €		
		208		4.743 €		
		198		4.539 €		
		190		4.376 €		
		265		5.906 €		
		163		3.825 €		
		221		5.009 €		
		171		3.989 €		
		155		3.662 €		
		312		6.865 €		
		221		5.009 €		
		153		3.621 €		
		190		4.376 €		
		438		9.436 €		
		885		18.555 €		
		694		14.658 €		
		732		15.434 €		
		784		16.494 €		
		315		6.926 €		
		331		7.253 €		
		721		15.209 €		
	686		14.495 €			
	457		9.823 €			
	170		3.968 €			
2 Ersatzschulträger	Remscheid, Rudolf-Steiner e.V.	409	29.216 €	8.765 €	19.508 €	48.724,00 €
	Remscheid, FW Rudolf-Steiner-Schule	409		8.765 €	19.508 €	
Rheinberg, Stadt 1 Kommunaler Träger	Stadt Rheinberg	3.176	226.867 €	68.061 €	8.823 €	235.690,00 €
		2.991	213.652 €	64.096 €		213.652,00 €
		1.009		20.942 €		
		260		5.767 €		
		127		3.073 €		
		181		4.167 €		
		200		4.552 €		
		961		19.969 €		
		253		5.626 €		
2 Ersatzschulträger	Rheinberg, Freie Schule Wesel e.V.	80	5.715 €	1.715 €	3.815 €	9.530,00 €
	Rheinberg, RS Freie Schule Niederrhein	80		1.715 €	3.815 €	
	Rheinberg, International School of Life	39	2.786 €	836 €	1.860 €	4.646,00 €
	Rheinberg, GG Private School of Life	39		836 €	1.860 €	
	Rheinberg, Montessori-Verein Wesel e.V.	66	4.714 €	1.414 €	3.148 €	7.862,00 €
	Rheinberg, GG Montessorisch. Niederrhein	66		1.414 €	3.148 €	

Bezirk, Kommune / Kommunalverband, Trägerart	Träger / Bezeichnung Schule	Anzahl Schülerinnen und Schüler nach ASD 2020/2021	Baustein "Extra-Geld" gesamt	davon Schulbudget (Mindestbetrag)	Baustein "Extra-Personal" (Ersatzschulen) gesamt	Fördersumme gesamt
Rhein-Kreis Neuss 1 Kommunalen Träger	Rhein-Kreis Neuss	8.821	630.100 €	189.030 €		630.100,00 €
	Dormagen, BK Berufsbildungszentrum	8.821	630.100 €	189.030 €		630.100,00 €
	Dormagen, FÖ LE, ES, GG Schule am Chorbusch	1.426		30.089 €		
	Grevenbroich, FÖ GG Mosaik-Schule	185		4.339 €		
	Grevenbroich, BK Berufsbildungsz. Grevenbr	154		3.695 €		
	Kaarst, FÖ GG Sebastianus-Schule	1.994		41.874 €		
	Kaarst, FÖ, LE, ES, GG Martinusschule	104		2.658 €		
	Neuss, BK Berufsbildungszentrum Weingart	137		3.343 €		
	Neuss, BK Technik und Informatik	2.556		53.535 €		
	Neuss, FÖ ES Joseph-Beuys-Schule	1.604		33.782 €		
	Neuss, FÖ GG Schule am Nordpark	115		2.886 €		
	Neuss, FÖ LE, KR Herbert-Karrenberg	156		3.737 €		
	Neuss, FÖ SQ Michael-Ende-Schule	211		4.878 €		
	Solingen, krfr. Stadt 1 Kommunalen Träger	Neuss, FÖ SQ Michael-Ende-Schule	179		4.214 €	
Solingen, krfr. Stadt 1 Kommunalen Träger	Stadt Solingen	20.673	1.476.710 €	443.012 €	23.419 €	1.500.129,00 €
	Solingen, BK Friedrich-List	20.182	1.441.637 €	432.490 €		1.441.637,00 €
	Solingen, BK Mildred-Scheel-Berufskolleg	1.043		21.843 €		
	Solingen, BK Technik	914		19.203 €		
	Solingen, FÖ ES Carl-Ruß-Schule	1.522		31.645 €		
	Solingen, FÖ GG Wilhelm-Hartschen	161		3.795 €		
	Solingen, FÖ LE, ES, SQ Erika-Rohstein	159		3.754 €		
	Solingen, GE Alexander-Coppel	205		4.695 €		
	Solingen, GE Friedrich-Albert-Lange	1.315		27.409 €		
	Solingen, GE Geschwister-Scholl-Schule	1.542		32.054 €		
	Solingen, GE Höhscheid	1.140		23.828 €		
	Solingen, GG am Rosenkamp	726		15.356 €		
	Solingen, GG Aufderhöhe	222		5.043 €		
	Solingen, GG Böckerhof	206		4.715 €		
	Solingen, GG Bogenstr.	272		6.066 €		
	Solingen, GG Bünkenberg-Widdert	218		4.961 €		
	Solingen, GG Erholungstr.	243		5.473 €		
	Solingen, GG Gerberstr.	209		4.777 €		
	Solingen, GG Gottlieb-Heinrich-Straße	212		4.838 €		
	Solingen, GG Katterberger Str.	283		6.291 €		
	Solingen, GG Klausberg	260		5.820 €		
	Solingen, GG Kreuzweg	389		8.460 €		
	Solingen, GG Meigen	263		5.882 €		
	Solingen, GG Scheidter Str.	367		8.010 €		
	Solingen, GG Schützenstraße	257		5.759 €		
	Solingen, GG Stübchen	220		5.002 €		
	Solingen, GG Südstraße	191		4.408 €		
	Solingen, GG Umlandstr.	215		4.900 €		
	Solingen, GG Westersburg	385		8.378 €		
	Solingen, GG Wiener Str.	289		6.414 €		
	Solingen, GG Yorckstr.	299		6.619 €		
	Solingen, Gym August-Dicke	259		5.800 €		
	Solingen, Gym Humboldt	313		6.905 €		
	Solingen, Gym Schwertstraße	824		17.362 €		
	Solingen, Gym Vogelsang	789		16.646 €		
	Solingen, RS Albert-Schweitzer-Schule	990		20.759 €		
Solingen, RS Theodor-Heuss	732		15.479 €			
Solingen, RS Vogelsang	710		15.029 €			
Solingen, SK Central	743		15.704 €			
2 Ersatzschulträger	Mettmann, Freikirche Siebten-Tags-Advent.	36	2.572 €	772 €	1.717 €	4.289,00 €
	Solingen, GG Andrews Advent	36		772 €	1.717 €	
	Solingen, Fachsch. Süßwaren-wirtsch. e.V.	455	32.501 €	9.750 €	21.702 €	54.203,00 €
	Solingen, BK Zentralfachschule/Süßwaren	455		9.750 €	21.702 €	
Sonsbeck 1 Kommunalen Träger	Gemeinde Sonsbeck	286	20.429 €	6.265 €	810 €	21.239,00 €
	Sonsbeck, GG Johann-Hinrich-Wichern	269	19.215 €	5.765 €		19.215,00 €
	Sonsbeck, GG Johann-Hinrich-Wichern	269		5.765 €		
2 Ersatzschulträger	Sonsbeck, Trägerverein Realschule e.V.	17	1.214 €	500 €	810 €	2.024,00 €
	Sonsbeck, RS Herrenstraße	17		500 €	810 €	
Uedem 1 Kommunalen Träger	Gemeinde Uedem	330	23.572 €	7.072 €	2.766 €	26.338,00 €
	Uedem, KG Geschwister-Devries	272	19.429 €	5.829 €		19.429,00 €
	Uedem, KG Geschwister-Devries	272		5.829 €		
2 Ersatzschulträger	Rees, Niederrhein-Aue e.V.	58	4.143 €	1.243 €	2.766 €	6.909,00 €
	Uedem, FW Niederrhein-Aue	58		1.243 €	2.766 €	
Velbert, Stadt 1 Kommunalen Träger	Stadt Velbert	8.680	620.025 €	186.009 €	58.333 €	678.358,00 €
	Velbert, EG Neviges	7.457	532.664 €	159.801 €		532.664,00 €
	Velbert, GE Mitte	198		4.491 €		
	Velbert, GE Velbert-Neviges	1.300		26.702 €		
	Velbert, GG (Verb.) Max & Moritz	230		5.136 €		
	Velbert, GG Birth	235		5.237 €		
	Velbert, GG Gerhart-Hauptmann-Schule	461		9.792 €		
	Velbert, GG Gerhart-Hauptmann-Schule	306		6.668 €		

Bezirk, Kommune / Kommunalverband, Trägerart	Träger / Bezeichnung Schule	Anzahl Schülerinnen und Schüler nach ASD 2020/2021	Baustein "Extra-Geld" gesamt	davon Schulbudget (Mindestbetrag)	Baustein "Extra-Personal" (Ersatzschulen) gesamt	Fördersumme gesamt	
1 Kommunalen Träger	Velbert, GG Kastanienallee	527		11.122 €			
	Velbert, GG Kuhstr.	186		4.249 €			
	Velbert, GG Mitte	204		4.612 €			
	Velbert, GG Nordstadt	207		4.672 €			
	Velbert, GG Regenbogenschule	150		3.523 €			
	Velbert, GG Tönisheide	182		4.168 €			
	Velbert, GG Wilhelm-Ophüls-Schule	109		2.697 €			
	Velbert, GH Martin-Luther-King-Schule	302		6.587 €			
	Velbert, Gym Geschwister-Scholl	709		14.790 €			
	Velbert, Gym Langenberg	607		12.734 €			
	Velbert, Gym Nikolaus-Ehlen	672		14.045 €			
	Velbert, KG Sonnenschule	146		3.443 €			
	Velbert, RS Kastanienallee	726		15.133 €			
	2 Ersatzschulträger	Velbert, Diakonissen-Mutterhaus	914	65.289 €	19.587 €	43.595 €	108.884,00 €
Velbert, BK Bleibergquelle		571		12.112 €	27.235 €		
Velbert, GE Bleibergquelle		343		7.475 €	16.360 €		
Velbert, Windrather Talschule e.V.		309	22.072 €	6.621 €	14.738 €	36.810,00 €	
Velbert, BK Windrather Talschule		28		1.009 €	1.335 €		
Velbert, FW Talschule	281		5.612 €	13.403 €			
Viersen, Stadt		7.830	559.309 €	167.616 €	43.930 €	603.239,00 €	
1 Kommunalen Träger	Stadt Viersen	6.909	493.520 €	148.056 €		493.520,00 €	
	Viersen, GE Anne-Frank-Schule	1.252		25.789 €			
	Viersen, GG Albert-Schweitzer-Schule	191		4.358 €			
	Viersen, GG Brüder-Grimm-Schule	332		7.206 €			
	Viersen, GG Dülken	292		6.398 €			
	Viersen, GG Körnerschule	274		6.035 €			
	Viersen, GG Rahser	295		6.459 €			
	Viersen, GH Süchteln	286		6.277 €			
	Viersen, Gym Clara-Schumann-Gymnasium	671		14.054 €			
	Viersen, Gym Erasmus-von-Rotterdam	850		17.669 €			
	Viersen, KG (Verb.) Paul-Weyers-Schule	357		7.711 €			
	Viersen, KG Agnes-van-Brakel-Schule	96		2.439 €			
	Viersen, KG Martin	217		4.883 €			
	Viersen, KG Remigius	211		4.762 €			
	Viersen, KG Zweitorstr.	200		4.540 €			
	Viersen, PS Kettelerstraße	336		7.287 €			
	Viersen, RS An der Josefskirche	433		9.246 €			
	Viersen, RS Johannes-Kepler-Schule	616		12.943 €			
	2 Ersatzschulträger	Aachen, Bischöfliches Generalvikariat	921	65.789 €	19.560 €	43.930 €	109.719,00 €
Viersen, Gym Albertus-Magnus		921		19.560 €	43.930 €		
Wachtendonk		324	23.144 €	7.079 €	810 €	23.954,00 €	
1 Kommunalen Träger	Gemeinde Wachtendonk	307	21.930 €	6.579 €		21.930,00 €	
	Wachtendonk, KG Michael	213		4.371 €			
	Wachtendonk, KG St.Martin	94		2.208 €			
2 Ersatzschulträger	Wachtendonk, Fr. Reals. Niederrhein e.V.	17	1.214 €	500 €	810 €	2.024,00 €	
	Wachtendonk, RS Weitsicht! - Fr. Realsch	17		500 €	810 €		
Willich, Stadt		5.469	390.661 €	117.213 €	45.838 €	436.499,00 €	
1 Kommunalen Träger	Stadt Willich	4.508	322.015 €	96.604 €		322.015,00 €	
	Willich, GE Leonardo-da-Vinci	836		17.302 €			
	Willich, GE Robert-Schuman	1.072		22.046 €			
	Willich, GG Albert-Schweitzer-Schule	208		4.681 €			
	Willich, GG Astrid-Lindgren-Schule	208		4.681 €			
	Willich, GG Im Mühlenfeld	166		3.836 €			
	Willich, GG Plutoweg	256		5.645 €			
	Willich, GG Willicher Heide	144		3.394 €			
	Willich, Gym Lise-Meitner	800		16.579 €			
	Willich, KG Gottfried-Kricker-Schule	207		4.660 €			
	Willich, KG Hubertus	186		4.238 €			
	Willich, KG Kolping	215		4.821 €			
	Willich, KG Vinhoven	210		4.721 €			
	2 Ersatzschulträger	Köln, MW Malteser Werke gGmbH	961	68.646 €	20.609 €	45.838 €	114.484,00 €
		Willich, Gym St. Bernhard	961		20.609 €	45.838 €	
Wülfrath, Stadt		2.381	170.080 €	51.142 €	26.899 €	196.979,00 €	
1 Kommunalen Träger	Stadt Wülfrath	1.817	129.793 €	38.937 €		129.793,00 €	
	Wülfrath, GG Ellenbeek	173		3.969 €			
	Wülfrath, GG Lindenstr.	293		6.376 €			
	Wülfrath, GG Parkstr.	280		6.115 €			
	Wülfrath, Gym Kastanienallee	599		12.512 €			
	Wülfrath, SK Schule am Berg	472		9.965 €			
2 Ersatzschulträger	Wülfrath, Bergische Diakonie Aprath	219	15.644 €	4.811 €	10.445 €	26.089,00 €	
	Wülfrath, FÖ ES Diakonie Aprath	219		4.811 €	10.445 €		
	Wülfrath, Fr. gemeinnützige Gesellschaft	345	24.643 €	7.394 €	16.454 €	41.097,00 €	
	Wülfrath, GE Freie Aktive Gesamtschule	242		4.985 €	11.542 €		
	Wülfrath, GG Freie Aktive Grundschule	103		2.409 €	4.912 €		

Bezirk, Kommune / Kommunalverband, Trägerart	Träger / Bezeichnung Schule	Anzahl Schülerinnen und Schüler nach ASD 2020/2021	Baustein "Extra-Geld" gesamt	davon Schulbudget (Mindestbetrag)	Baustein "Extra-Personal" (Ersatzschulen) gesamt	Fördersumme gesamt
Wuppertal, krfr. Stadt 1 Kommunalen Träger	Stadt Wuppertal	48.748	3.482.153 €	1.044.855 €	151.962 €	3.634.115,00 €
	Wuppertal, BK am Haspel	45.562	3.254.571 €	976.374 €		3.254.571,00 €
	Wuppertal, BK Barmen	2.329		47.981 €		
	Wuppertal, BK Elberfeld	1.708		35.321 €		
	Wuppertal, BK Kohlstraße	2.053		42.355 €		
	Wuppertal, BK Werther Brücke	1.468		30.428 €		
	Wuppertal, EG Dieckerhoffstr.	1.971		40.683 €		
	Wuppertal, EG Sophienschule	230		5.189 €		
	Wuppertal, FÖ ES Johannes-Rau-Schule	191		4.394 €		
	Wuppertal, FÖ ES Peter-Härtling-Schule	165		3.864 €		
	Wuppertal, FÖ GG am Nordpark	154		3.640 €		
	Wuppertal, FÖ LE, ES, KR, SQ Ullle-Hees	286		6.331 €		
	Wuppertal, FÖ LE, ES, SQ Helene-Stöcker	200		4.577 €		
	Wuppertal, FÖ SQ Schule an der Tesche	302		6.657 €		
	Wuppertal, GE Barmen	232		5.230 €		
	Wuppertal, GE Else Lasker-Schüler	1.363		28.287 €		
	Wuppertal, GE Erich-Fried-Gesamtschule	1.432		29.694 €		
	Wuppertal, GE Langerfeld	1.378		28.593 €		
	Wuppertal, GE Pina-Bausch	1.307		27.146 €		
	Wuppertal, GE Uellendahl-Katernberg	943		19.725 €		
	Wuppertal, GG (Verb.) Fritz-Harkort	1.178		24.516 €		
	Wuppertal, GG Am Dönberg	332		7.268 €		
	Wuppertal, GG Am Mirker Bach	110		2.743 €		
	Wuppertal, GG am Nocken	122		2.987 €		
	Wuppertal, GG Am Nützenberg	327		7.167 €		
	Wuppertal, GG Berg-Mark-Straße	322		7.065 €		
	Wuppertal, GG Birkenhöhe	242		5.434 €		
	Wuppertal, GG Distelbeck	230		5.189 €		
	Wuppertal, GG Donarstr.	193		4.435 €		
	Wuppertal, GG Echoer Str.	114		2.824 €		
	Wuppertal, GG Eichenstr.	215		4.883 €		
	Wuppertal, GG Engelbert-Wüster-Weg	272		6.045 €		
	Wuppertal, GG Europa	240		5.393 €		
	Wuppertal, GG Ferdinand-Lassalle-Str.	215		4.883 €		
	Wuppertal, GG Friedhofstr.	320		7.024 €		
	Wuppertal, GG Gebhardtstr.	279		6.188 €		
	Wuppertal, GG Germanenstr.	276		6.127 €		
	Wuppertal, GG Haarhausen	246		5.515 €		
	Wuppertal, GG Hainstr.	224		5.067 €		
	Wuppertal, GG Hammesberger Weg	198		4.537 €		
	Wuppertal, GG Haselrain	215		4.883 €		
	Wuppertal, GG Hermann-Herberts-Schule	324		7.105 €		
	Wuppertal, GG Hesselberg	207		4.720 €		
	Wuppertal, GG Hottenstein	211		4.802 €		
	Wuppertal, GG Hütterbusch	209		4.761 €		
	Wuppertal, GG Königshöher Weg	181		4.190 €		
	Wuppertal, GG Kruppstr.	185		4.272 €		
Wuppertal, GG Küllenhahn	222		5.026 €			
Wuppertal, GG Liegnitzer Str.	223		5.046 €			
Wuppertal, GG Marienstr.	328		7.187 €			
Wuppertal, GG Markomannenstr.	203		4.639 €			
Wuppertal, GG Marper Schulweg	220		4.985 €			
Wuppertal, GG Matthäusstraße	222		5.026 €			
Wuppertal, GG Mercklinghausstr.	125		3.048 €			
Wuppertal, GG Meyerstrasse	318		6.983 €			
Wuppertal, GG Nathrather Straße	326		7.146 €			
Wuppertal, GG Opphofer Str.	207		4.720 €			
Wuppertal, GG Radenberg	230		5.189 €			
Wuppertal, GG Reichsgrafenstr.	240		5.393 €			
Wuppertal, GG Rottsieper Höhe	307		6.759 €			
Wuppertal, GG Rudolf-Steiner-Straße	209		4.761 €			
Wuppertal, GG Schützenstr.	294		6.494 €			
Wuppertal, GG Sillerstr.	205		4.679 €			
Wuppertal, GG Thorer Str.	143		3.415 €			
Wuppertal, GG Uellendahl	303		6.677 €			
Wuppertal, GH Barmen-Südwest	273		6.066 €			
Wuppertal, GH Oberbarmen	442		9.511 €			
Wuppertal, GH Wichlinghausen	353		7.697 €			
Wuppertal, Gym Am Kothen	348		7.595 €			
Wuppertal, Gym Bayreuther Str.	832		17.462 €			
Wuppertal, Gym Carl-Duisberg	985		20.581 €			
Wuppertal, Gym Carl-Fuhlrott	949		19.847 €			
Wuppertal, Gym Johannes Rau	1.482		30.714 €			
Wuppertal, Gym Sedanstr.	633		13.405 €			
Wuppertal, Gym Vohwinkel	706		14.893 €			
Wuppertal, Gym Wilhelm-Dörpfeld-Gym	803		16.871 €			
Wuppertal, KG Alarichstr.	717		15.117 €			
Wuppertal, KG Am Engelnberg	192		4.414 €			
Wuppertal, KG Angelo-Roncalli-Schule	200		4.577 €			
Wuppertal, KG Cornelius-Schule	215		4.883 €			
Wuppertal, KG Hombüchel	284		6.290 €			
Wuppertal, KG Sankt-Antonius-Schule	164		3.843 €			
Wuppertal, KG Sankt-Michael	316		6.942 €			
		188	4.333 €			

Bezirk, Kommune / Kommunalverband, Trägerart	Träger / Bezeichnung Schule	Anzahl Schülerinnen und Schüler nach ASD 2020/2021	Baustein "Extra-Geld" gesamt	davon Schulbudget (Mindestbetrag)	Baustein "Extra-Personal" (Ersatzschulen) gesamt	Fördersumme gesamt
1 Kommunalen Träger	Wuppertal, KG Wichlinghauser Str.	315		6.922 €		
	Wuppertal, KG Windthorststr.	146		3.477 €		
	Wuppertal, KH Bernhard-Letterhaus-Schule	309		6.800 €		
	Wuppertal, KH St.-Laurentius-Schule	326		7.146 €		
	Wuppertal, RS Friedrich-Bayer	824		17.299 €		
	Wuppertal, RS Hermann-von-Helmholtz	538		11.468 €		
	Wuppertal, RS Hohenstein	689		14.547 €		
	Wuppertal, RS Leimbacher Straße	571		12.141 €		
	Wuppertal, RS Max-Planck-Realschule	835		17.523 €		
	Wuppertal, RS Neue Friedrichstr.	529		11.285 €		
	Wuppertal, RS Vohwinkel	647		13.690 €		
	Wuppertal, WBK Gym,KOL Bergisches Kolleg	281		6.229 €		
	Wuppertal, WBK RS Am Ölberg	246		5.515 €		
2 Ersatzschulträger	Köln, Erzbistum Köln	1.658	118.435 €	35.854 €	79.082 €	197.517,00 €
	Wuppertal, Gym St.Anna-Schule	1.055		22.360 €	50.321 €	
	Wuppertal, RS Dönberg	321		7.151 €	15.311 €	
	Wuppertal, V Dönberg	282		6.343 €	13.450 €	
	Solingen, Spektrum Bild.-u.Dialogv. e.V.	160	11.429 €	3.429 €	7.631 €	19.060,00 €
	Wuppertal, RS Boltenheide	160		3.429 €	7.631 €	
	Wülfrath, Bergische Diakonie Aprath	354	25.287 €	7.468 €	16.885 €	42.172,00 €
	Wuppertal, BK Diakonie Aprath	354		7.468 €	16.885 €	
	Wuppertal, Chr.-Morgenstern-Schule	251	17.929 €	5.379 €	11.972 €	29.901,00 €
	Wuppertal, FW Chr.-Morgenstern-Schule	251		5.379 €	11.972 €	
	Wuppertal, Freie Schule e.V.	37	2.643 €	793 €	1.764 €	4.407,00 €
	Wuppertal, GG Freie Schule Bergisch-Land	37		793 €	1.764 €	
	Wuppertal, Ita Wegman Bildungszentr.e.V.	195	13.929 €	4.179 €	9.301 €	23.230,00 €
	Wuppertal, BK Ita-Wegman	195		4.179 €	9.301 €	
	Wuppertal, Rudolf-Steiner-Schulverein	406	29.001 €	8.700 €	19.365 €	48.366,00 €
	Wuppertal, FW Rudolf-Steiner-Schule	406		8.700 €	19.365 €	
	Wuppertal, Troxler-Schule e.V.	125	8.929 €	2.679 €	5.962 €	14.891,00 €
Wuppertal, FW Troxler-Schule	125		2.679 €	5.962 €		
Xanten, Stadt		2.388	170.579 €	51.174 €	42.259 €	212.838,00 €
1 Kommunalen Träger	Stadt Xanten	1.502	107.291 €	32.187 €		107.291,00 €
	Xanten, GG (Verb.) Viktor-Schule	395		8.570 €		
	Xanten, Gym Stiftsgymnasium	834		17.539 €		
	Xanten, KG Hagelkreuzschule	273		6.078 €		
2 Ersatzschulträger	Xanten, Kath. Propsteigemeinde St.Viktor	886	63.288 €	18.987 €	42.259 €	105.547,00 €
	Xanten, BK Placidahaas	378		8.174 €	18.029 €	
	Xanten, RS Marienschule	508		10.813 €	24.230 €	
Xanten, Zweckverband Xanten-Sonsbeck		944	67.432 €	20.230 €		67.432,00 €
1 Kommunalen Träger	Xanten, Zweckverband Xanten-Sonsbeck	944	67.432 €	20.230 €		67.432,00 €
	Xanten, GE Willi-Fährmann	944		20.230 €		
Tönisvorst, Stadt		2.807	200.509 €	60.152 €		200.509,00 €
1 Kommunalen Träger	Stadt Tönisvorst	2.807	200.509 €	60.152 €		200.509,00 €
	Tönisvorst, GE Rupert-Neudeck	791		16.605 €		
	Tönisvorst, GG Corneliusstr.	213		4.837 €		
	Tönisvorst, GG St. Tönis Hülser Straße	325		7.117 €		
	Tönisvorst, GG Vorst	227		5.122 €		
	Tönisvorst, Gym Michael-Ende-Gymnasium	1.040		21.675 €		
	Tönisvorst, KG St. Tönis	211		4.796 €		
Wesel, Stadt		6.240	445.734 €	133.721 €		445.734,00 €
1 Kommunalen Träger	Stadt Wesel	6.240	445.734 €	133.721 €		445.734,00 €
	Wesel, GE Am Lauerhaas	1.372		28.142 €		
	Wesel, GE Ida Noddack	213		4.791 €		
	Wesel, GG (Verb.) Theodor-Heuss-Schule	259		5.718 €		
	Wesel, GG am Buttendick	160		3.724 €		
	Wesel, GG Am Quadenweg	217		4.872 €		
	Wesel, GG Blumenkamp	168		3.885 €		
	Wesel, GG Feldmark	313		6.806 €		
	Wesel, GG Fusternberg	213		4.791 €		
	Wesel, GG Innenstadt	418		8.922 €		
	Wesel, GG Konrad-Duden	255		5.638 €		
	Wesel, GH Martini	59		1.689 €		
	Wesel, Gym Andreas-Vesalius	827		17.162 €		
	Wesel, Gym Konrad-Duden	937		19.378 €		
	Wesel, RS Konrad-Duden-Realschule	589		12.367 €		
	Wesel, RS Martinstr.	60		1.709 €		
	Wesel,GG Polderdorfschule Büder.-Ginder.	180		4.127 €		
Monheim am Rhein, Stadt		5.162	368.730 €	110.620 €		368.730,00 €
1 Kommunalen Träger	Stadt Monheim am Rhein	5.162	368.730 €	110.620 €		368.730,00 €
	Monheim am Rhein, GE Berliner Ring	267		5.963 €		
	Monheim, GE Peter-Ustinov	1.308		27.263 €		
	Monheim, GG am Lerchenweg	356		7.784 €		
	Monheim, GG Armin-Maiwald-Schule	355		7.764 €		
	Monheim, GG Astrid-Lindgren-Schule	216		4.920 €		
	Monheim, GG Hermann-Gmeiner-Schule	298		6.597 €		
	Monheim, Gym Otto-Hahn	1.476		30.700 €		

Bezirk, Kommune / Kommunalverband, Trägerart	Träger / Bezeichnung Schule	Anzahl Schülerinnen und Schüler nach ASD 2020/2021	Baustein "Extra-Geld" gesamt	davon Schulbudget (Mindestbetrag)	Baustein "Extra-Personal" (Ersatzschulen) gesamt	Fördersumme gesamt
1 Kommunalen Träger	Monheim, KG Lottenschule	213		4.858 €		
	Monheim, KG Winrich-von-Kniprode-Schule	242		5.452 €		
	Monheim, SK Rosa-Parks-Schule	431		9.319 €		
Kamp-Lintfort, Stadt 1 Kommunalen Träger	Stadt Kamp-Lintfort	3.819	272.798 €	81.839 €		272.798,00 €
	Kamp-Lintfort, GE UNESCO-Schule	3.819	272.798 €	81.839 €		272.798,00 €
	Kamp-Lintfort, GG (Verb.) Ernst-Reuter	1.229		25.711 €		
	Kamp-Lintfort, GG (Verb.) Pappensee	408		8.869 €		
	Kamp-Lintfort, GG Am Niersenberg	317		7.003 €		
	Kamp-Lintfort, GG Ebert	318		7.023 €		
	Kamp-Lintfort, Gym Georg-Forster	322		7.105 €		
	Kamp-Lintfort, SK Europaschule	745		15.782 €		
		480		10.346 €		
Voerde (Niederrhein), Stadt 1 Kommunalen Träger	Stadt Voerde	2.709	193.508 €	58.052 €		193.508,00 €
	Voerde, GE Comenius	2.709	193.508 €	58.052 €		193.508,00 €
	Voerde, GG Astrid Lindgren-Schule	823		17.073 €		
	Voerde, GG Erich Kästner Schule	213		4.789 €		
	Voerde, GG Friedrichsfeld	264		5.816 €		
	Voerde, GG Otto-Willmann-Schule	268		5.897 €		
	Voerde, GG Regenbogenschule Möllen	281		6.159 €		
	Voerde, Gym Am Hallenbad	112		2.755 €		
		748		15.563 €		
Hünxe 1 Kommunalen Träger	Gemeinde Hünxe	1.458	104.148 €	31.245 €		104.148,00 €
	Hünxe, GE In den Elsen	1.458	104.148 €	31.245 €		104.148,00 €
	Hünxe, GG Am Dicken Stein	975		20.056 €		
	Hünxe, GG Karl-Vogels-Schule	153		3.569 €		
	Hünxe, GG Otto-Pankok-Schule	199		4.492 €		
		131		3.128 €		
Heiligenhaus, Stadt 1 Kommunalen Träger	Stadt Heiligenhaus	3.366	240.439 €	72.132 €		240.439,00 €
	Heiligenhaus, EG Adolf-Clarenbach	3.366	240.439 €	72.132 €		240.439,00 €
	Heiligenhaus, GE Hülsbecker Straße	171		3.961 €		
	Heiligenhaus, GG Gerhard-Tersteegen	943		19.587 €		
	Heiligenhaus, GG Regenbogen	222		4.994 €		
	Heiligenhaus, GG Schulstr.	142		3.374 €		
	Heiligenhaus, Gym Immanuel-Kant	244		5.439 €		
	Heiligenhaus, KG St.Suibertus-Schule	890		18.515 €		
	Heiligenhaus, RS Nordring	264		5.844 €		
		490		10.418 €		
Erkrath, Stadt 1 Kommunalen Träger	Stadt Erkrath	4.165	297.511 €	89.254 €		297.511,00 €
	Erkrath, GG (Verb.) Falkenstraße	4.165	297.511 €	89.254 €		297.511,00 €
	Erkrath, GG (Verb.) Regenbogenschule	258		5.657 €		
	Erkrath, GG Millrath	289		6.277 €		
	Erkrath, GG Sandheide	209		4.678 €		
	Erkrath, GG Sechseck	209		4.678 €		
	Erkrath, GG Willbeck	257		5.637 €		
	Erkrath, GG Willbeck	198		4.458 €		
	Erkrath, GH Carl-Fuhlrott-Schule	322		6.936 €		
	Erkrath, Gym am Neandertal	378		8.056 €		
	Erkrath, Gym Hochdahl	704		14.572 €		
	Erkrath, KG Johannes	779		16.071 €		
	Erkrath, RS Hochdahl	188		4.258 €		
	Erkrath, RS Karlstr.	374		7.976 €		
		378		8.056 €		
Kerken 1 Kommunalen Träger	Gemeinde Kerken	424	30.287 €	9.086 €		30.287,00 €
	Kerken, KG Marienschule	424	30.287 €	9.086 €		30.287,00 €
	Kerken, KG St.Petrus	202		4.352 €		
		222		4.734 €		
Kevelaer, Stadt 1 Kommunalen Träger	Stadt Kevelaer	2.853	203.796 €	61.139 €		203.796,00 €
	Kevelaer, GE Kevelaer	2.853	203.796 €	61.139 €		203.796,00 €
	Kevelaer, Gym Kardinal-von-Galen	1.113		22.986 €		
	Kevelaer, KG Overberg / St. Norbert	646		13.551 €		
	Kevelaer, KG St. Antonius	240		5.349 €		
	Kevelaer, KG St. Franziskus	447		9.531 €		
	Kevelaer, KG St. Hubertus	115		2.823 €		
	Kevelaer, KG St. Wetten	206		4.662 €		
		86		2.237 €		
Straelen, Stadt 1 Kommunalen Träger	Stadt Straelen	1.712	122.291 €	36.687 €		122.291,00 €
	Straelen, Gym Fontanestraße	1.712	122.291 €	36.687 €		122.291,00 €
	Straelen, KG (Verb.) Katharinenschule	623		13.305 €		
	Straelen, SK Fontanestraße	530		11.393 €		
		559		11.989 €		
Weeze 1 Kommunalen Träger	Gemeinde Weeze	401	28.644 €	8.593 €		28.644,00 €
	Weeze, KG Marienwasser	401	28.644 €	8.593 €		28.644,00 €
	Weeze, KG Petrus-Canisius-Schule	198		4.249 €		
		203		4.344 €		
Grevenbroich, Stadt		7.092	506.595 €	151.979 €		506.595,00 €

Bezirk, Kommune / Kommunalverband, Trägerart	Träger / Bezeichnung Schule	Anzahl Schülerinnen und Schüler nach ASD 2020/2021	Baustein "Extra-Geld" gesamt	davon Schulbudget (Mindestbetrag)	Baustein "Extra-Personal" (Ersatzschulen) gesamt	Fördersumme gesamt
1 Kommunalen Träger	Stadt Grevenbroich	7.092	506.595 €	151.979 €		506.595,00 €
	Grevenbroich, GE Wilhelm-von-Humboldt	1.166		24.254 €		
	Grevenbroich, GG (Verb.) Grev.-Kap./Hemm	432		9.301 €		
	Grevenbroich, GG am Welchenberg	123		3.006 €		
	Grevenbroich, GG Erftaue	221		5.002 €		
	Grevenbroich, GG Erich Kästner-Schule	344		7.508 €		
	Grevenbroich, GG Gebrüder-Grimm-Schule	301		6.632 €		
	Grevenbroich, GG Jakobus-Schule	176		4.085 €		
	Grevenbroich, GG Viktoria-Schule	268		5.960 €		
	Grevenbroich, Gym Erasmus-Gymnasium	938		19.609 €		
	Grevenbroich, Gym Pascal-Gymnasium	1.092		22.746 €		
	Grevenbroich, KG Arche Noah	190		4.371 €		
	Grevenbroich, KG St. Josef	206		4.697 €		
	Grevenbroich, KG St. Martin	179		4.147 €		
	Grevenbroich, RS Diederich-Uhlhorn	560		11.908 €		
Grevenbroich, GE Käthe-Kollwitz-Gesamtsch	896		18.753 €			
Jüchen, Stadt		2.482	177.294 €	53.188 €		177.294,00 €
1 Kommunalen Träger	Stadt Jüchen	2.482	177.294 €	53.188 €		177.294,00 €
	Jüchen, GE Stadionstraße	796		16.756 €		
	Jüchen, GG (Verb.) Hochneuk.-Otzenrath	316		6.953 €		
	Jüchen, GG (Verb.) Lindenschule	263		5.871 €		
	Jüchen, GG In den Weiden	305		6.729 €		
	Jüchen, Gym Jüchen	802		16.879 €		
Kaarst, Stadt		4.855	346.802 €	104.040 €		346.802,00 €
1 Kommunalen Träger	Stadt Kaarst	4.855	346.802 €	104.040 €		346.802,00 €
	Kaarst, GE Hubertusstraße	1.007		21.042 €		
	Kaarst, GG (Verb.) Budica	304		6.701 €		
	Kaarst, GG Astrid-Lindgren	255		5.702 €		
	Kaarst, GG Matthias-Claudius	213		4.845 €		
	Kaarst, GG Stakerseite	301		6.640 €		
	Kaarst, GG Vorst	256		5.722 €		
	Kaarst, Gym Albert-Einstein	930		19.472 €		
	Kaarst, Gym Georg-Büchner	777		16.351 €		
	Kaarst, KG Alte Heerstr.	357		7.783 €		
	Kaarst, RS Halestr.	455		9.782 €		
Korschenbroich, Stadt		2.942	210.152 €	63.046 €		210.152,00 €
1 Kommunalen Träger	Stadt Korschenbroich	2.942	210.152 €	63.046 €		210.152,00 €
	Korschenbroich, GG (Verb.)Andreas-Schule	389		8.241 €		
	Korschenbroich, GG Glehn	224		4.958 €		
	Korschenbroich, GG Gutenberg	198		4.440 €		
	Korschenbroich, GG Herrenshoff	194		4.361 €		
	Korschenbroich, GG Liedberg	98		2.450 €		
	Korschenbroich, GG Maternus	203		4.540 €		
	Korschenbroich, GH Korschenbroich	174		3.963 €		
	Korschenbroich, Gym Don-Bosco-Str.	896		18.330 €		
	Korschenbroich, RS Dionysiusstr.	566		11.763 €		
Meerbusch, Stadt		5.548	396.304 €	118.890 €		396.304,00 €
1 Kommunalen Träger	Stadt Meerbusch	5.548	396.304 €	118.890 €		396.304,00 €
	Meerbusch, GE Maria-Montessori	874		18.284 €		
	Meerbusch, GG Adam-Riese Schule	291		6.421 €		
	Meerbusch, GG Brüder Grimm-Schule	294		6.482 €		
	Meerbusch, GG Eichendorff Schule	232		5.221 €		
	Meerbusch, GG Martinus Schule	339		7.398 €		
	Meerbusch, GG Nikolaus-Schule	271		6.014 €		
	Meerbusch, GG Pastor-Jacobs-Schule	284		6.279 €		
	Meerbusch, GG Theodor-Fliedner-Schule	247		5.526 €		
	Meerbusch, Gym Matare	930		19.424 €		
	Meerbusch, Gym Mönkesweg	1.087		22.618 €		
	Meerbusch, KG St.Mauritius-Schule	222		5.017 €		
	Meerbusch, RS Osterath	477		10.206 €		
Rommerskirchen		503	35.930 €	10.780 €		35.930,00 €
1 Kommunalen Träger	Gemeinde Rommerskirchen	503	35.930 €	10.780 €		35.930,00 €
	Rommerskirchen, GG Frixheim	169		3.618 €		
	Rommerskirchen, GG Gillbachschule	236		4.854 €		
	Rommerskirchen, GG Kastanien	98		2.308 €		
Brüggen		1.398	99.861 €	29.959 €		99.861,00 €
1 Kommunalen Träger	Gemeinde Brüggen	1.398	99.861 €	29.959 €		99.861,00 €
	Brüggen, GE Brüggen	823		16.959 €		
	Brüggen, GG Kreuzherrenscheule	192		4.340 €		
	Brüggen, KG Born-Lüttelbracht	158		3.660 €		
	Brüggen, KG Bracht	225		5.000 €		
Kempen, Stadt		3.636	259.727 €	77.917 €		259.727,00 €
1 Kommunalen Träger	Stadt Kempen	3.636	259.727 €	77.917 €		259.727,00 €
	Kempen, GE Wachtendonker Straße	1.118		23.228 €		
	Kempen, GG Regenbogenschule	356		7.737 €		
	Kempen, GG St. Hubert	273		6.050 €		
	Kempen, GG Tönisberg	119		2.919 €		

Bezirk, Kommune / Kommunalverband, Trägerart	Träger / Bezeichnung Schule	Anzahl Schülerinnen und Schüler nach ASD 2020/2021	Baustein "Extra-Geld" gesamt	davon Schulbudget (Mindestbetrag)	Baustein "Extra-Personal" (Ersatzschulen) gesamt	Fördersumme gesamt
1 Kommunalen Träger	Kempen, Gym Luise-von-Duesberg	634		13.389 €		
	Kempen, Gym Thomaeum	674		14.202 €		
	Kempen, KG Astrid-Lindgren-Schule	249		5.562 €		
	Kempen, KG Wiesenstr.	213		4.830 €		
Nettetal, Stadt 1 Kommunalen Träger	Stadt Nettetal	3.776	269.725 €	80.918 €		269.725,00 €
	Nettetal, GE Von-Waldois-Str.	922		18.915 €		
	Nettetal, GG (Verb.) Breyell	259		5.673 €		
	Nettetal, GG Kaldenkirchen	188		4.255 €		
	Nettetal, GG Lobberich	216		4.814 €		
	Nettetal, GH Kaldenkirchen	38		1.259 €		
	Nettetal, Gym Werner-Jaeger	729		15.060 €		
	Nettetal, KG (Verb.) Kaldenkirchen	200		4.495 €		
	Nettetal, KG Hinsbeck	187		4.235 €		
	Nettetal, KG Lambertusschule	154		3.576 €		
	Nettetal, KG Lobberich	271		5.913 €		
	Nettetal, RS Kornblumenweg	612		12.723 €		
	Schwalmtal 1 Kommunalen Träger	Gemeinde Schwalmtal	2.656	189.723 €	56.917 €	
Schwalmtal, GG Amern		245		5.520 €		
Schwalmtal, GG Waldniel		412		8.941 €		
Schwalmtal, GH Schwalmtal		267		5.970 €		
Schwalmtal, Gym St. Wolfhelm		764		16.153 €		
Schwalmtal, RS Janusz-Korczak		968		20.333 €		
Bedburg-Hau 1 Kommunalen Träger		Gemeinde Bedburg-Hau	481	34.359 €	10.308 €	
	Bedburg-Hau, GG (Verb.) St. Markus	294		6.189 €		
	Bedburg-Hau, KG St. Antonius-Schule	187		4.119 €		
	Kalkar, Stadt 1 Kommunalen Träger	Stadt Kalkar	1.511	107.933 €	32.380 €	
Kalkar, Gym Jan-Joest		546		11.297 €		
Kalkar, KG Heinrich-Eger-Schule		121		2.893 €		
Kalkar, KG Josef-Lörks		258		5.602 €		
Kalkar, KG St. Luthard-Schule		185		4.158 €		
Kalkar, RS Kalkar		401		8.430 €		
Alpen 1 Kommunalen Träger		Gemeinde Alpen	737	52.644 €	15.793 €	
	Alpen, GG (Verb.) Wilhelm-Koppers-Schule	191		4.204 €		
	Alpen, GG Zum Wald	163		3.661 €		
	Alpen, SK Fürst-Bentheim-Straße	383		7.928 €		
	Rheurdt 1 Kommunalen Träger	Gemeinde Rheurdt	208	14.858 €	4.457 €	
Rheurdt, GG (Verb.) Martinusschule		208		4.457 €		
		208		4.457 €		
Emmerich am Rhein, Stadt 1 Kommunalen Träger	Stadt Emmerich am Rhein	2.708	193.437 €	58.031 €		193.437,00 €
	Emmerich am Rhein, GE Paaltjessteede	893		18.317 €		
	Emmerich am Rhein, GG Luitgardis/ Elten	102		2.535 €		
	Emmerich am Rhein, GG Michaelschule	105		2.595 €		
	Emmerich am Rhein, GG Rheinschule	167		3.832 €		
	Emmerich am Rhein, Gym Willibrord	741		15.285 €		
	Emmerich am Rhein, KG Leegmeerschule	285		6.186 €		
	Emmerich am Rhein, KG Liebfrauenschule	260		5.688 €		
	Emmerich am Rhein, KG St. Georg/ Hüthum	155		3.593 €		
	Rees, Stadt 1 Kommunalen Träger	Stadt Rees	2.412	172.293 €	51.689 €	
Rees, GG (Verb.) Lindenschule		265		5.849 €		
Rees, GG Greisstraße		292		6.394 €		
Rees, GH Rheinschule Rees		327		7.101 €		
Rees, Gym Aspel		611		12.834 €		
Rees, KG St. Quirinus		155		3.629 €		
Rees, RS Westring		762		15.882 €		
Hamminkeln, Stadt 1 Kommunalen Träger		Stadt Hamminkeln	1.983	141.649 €	42.494 €	
	Hamminkeln, GE Diersfordter Straße	967		20.003 €		
	Hamminkeln, GG (Verb.) Mehrhoog	302		6.591 €		
	Hamminkeln, GG Hamminkeln	287		6.288 €		
	Hamminkeln, GG Hermann-Landwehr-Schule	162		3.767 €		
	Hamminkeln, KG Ludgerischule Dingden	265		5.845 €		
	Schermbek 1 Kommunalen Träger	Gemeinde Schermbek	1.499	107.077 €	32.123 €	
Schermbek, GE Schloßstr.		1.111		32.123 €		
Schermbek, GG (Verb.) Schermbek		388		23.567 €		
				8.556 €		
Langenfeld (Rhld.), Stadt		4.890	349.301 €	104.791 €		349.301,00 €

Bezirk, Kommune / Kommunalverband, Trägerart	Träger / Bezeichnung Schule	Anzahl Schülerinnen und Schüler nach ASD 2020/2021	Baustein "Extra-Geld" gesamt	davon Schulbudget (Mindestbetrag)	Baustein "Extra-Personal" (Ersatzschulen) gesamt	Fördersumme gesamt
1 Kommunalen Träger	Stadt Langenfeld	4.890	349.301 €	104.791 €		349.301,00 €
	Langenfeld, GE Prismaschule	922		19.033 €		
	Langenfeld, GG (Verb.) Richrath-Mitte	328		7.093 €		
	Langenfeld, GG Am Brückentor	183		4.178 €		
	Langenfeld, GG Erich Kästner-Schule	199		4.500 €		
	Langenfeld, GG Friedrich-Fröbel-Schule	190		4.319 €		
	Langenfeld, GG Götscher Weg	200		4.520 €		
	Langenfeld, GG Peter-Härtling-Schule	266		5.847 €		
	Langenfeld, GG Wiescheid	132		3.153 €		
	Langenfeld, Gym Konrad-Adenauer	1.034		21.284 €		
	Langenfeld, KG Christopherus-Schule	210		4.721 €		
	Langenfeld, KG Don-Bosco	265		5.827 €		
	Langenfeld, KG Paulus	251		5.545 €		
	Langenfeld, RS Kopernikus	710		14.771 €		
Niederkrüchten		497	35.502 €	10.651 €		35.502,00 €
1 Kommunalen Träger	Gemeinde Niederkrüchten	497	35.502 €	10.651 €		35.502,00 €
	Niederkrüchten, GG Elmpt	236		5.083 €		
	Niederkrüchten, KG Schule am Lütterbach	261		5.568 €		
Köln, Regierungsbezirk Aachen, krfr. Stadt		23.710	1.693.650 €	508.813 €	161.597 €	1.855.397,00 €
1 Kommunalen Träger	Stadt Aachen	20.322	1.451.639 €	435.493 €		1.451.639,00 €
	Aachen, EG Annaschule	144		3.384 €		
	Aachen, FÖ ES Martin-Luther-King-Schule	49		1.481 €		
	Aachen, FÖ ES Peter-Härtling-Schule	58		1.662 €		
	Aachen, FÖ LE Schule am Rödgerbach	171		3.925 €		
	Aachen, GE Brand	1.239		25.314 €		
	Aachen, GE Heinrich-Heine-Schule	639		13.297 €		
	Aachen, GE Heinzenstraße	829		17.102 €		
	Aachen, GE Maria-Montessori	1.220		24.933 €		
	Aachen, GG (Verb.) Richterich	284		6.188 €		
	Aachen, GG Am Haarbach	262		5.747 €		
	Aachen, GG Am Höfling	289		6.288 €		
	Aachen, GG Brander Feld	212		4.746 €		
	Aachen, GG Brühlstraße	209		4.686 €		
	Aachen, GG Driescher Hof	197		4.445 €		
	Aachen, GG Gerlach	183		4.165 €		
	Aachen, GG Gut Kullen	192		4.345 €		
	Aachen, GG Laurensberg	300		6.508 €		
	Aachen, GG Montessori	239		5.286 €		
	Aachen, GG Montessori Grundschule	196		4.425 €		
	Aachen, GG Montessori-Schule	284		6.188 €		
	Aachen, GG Oberforstbach	165		3.804 €		
	Aachen, GG Schönforst-Schwalbenweg	166		3.825 €		
	Aachen, GG Schule am Lousberg	224		4.986 €		
	Aachen, GG Vaalserquartier	195		4.405 €		
	Aachen, GG Walheim	153		3.564 €		
	Aachen, GH Aretzstr.	374		7.990 €		
	Aachen, GH Burtscheid	155		3.604 €		
	Aachen, GH Drimborn	330		7.109 €		
	Aachen, Gym Anne-Frank	585		12.216 €		
	Aachen, Gym Couven	1.094		22.410 €		
	Aachen, Gym Einhard	942		19.366 €		
	Aachen, Gym Geschwister-Scholl	552		11.555 €		
	Aachen, Gym Inda	1.209		24.713 €		
	Aachen, Gym Kaiser-Karls	841		17.343 €		
	Aachen, Gym Rhein-Maas	615		12.817 €		
	Aachen, Gym St. Leonhard	758		15.681 €		
	Aachen, KG Am Römerhof	276		6.027 €		
	Aachen, KG Auf der Hörn	161		3.724 €		
	Aachen, KG Beeckstr.	98		2.463 €		
	Aachen, KG Bildchen	73		1.962 €		
	Aachen, KG Birkstr.	245		5.407 €		
	Aachen, KG Düppelstr.	261		5.727 €		
	Aachen, KG Feldstr.	133		3.164 €		
	Aachen, KG Forster Linde	222		4.946 €		
	Aachen, KG Hanbrucher Str.	199		4.485 €		
	Aachen, KG Höfchensweg	248		5.467 €		
	Aachen, KG Karl-Kuck-Schule	207		4.646 €		
	Aachen, KG Kornelimünster	199		4.485 €		
	Aachen, KG Luisenstr.	149		3.484 €		
	Aachen, KG Marktschule Brand	247		5.447 €		
	Aachen, KG Michaelsbergstr.	192		4.345 €		
	Aachen, KG Passstr.	195		4.405 €		
	Aachen, KG Schule am Fischmarkt	176		4.025 €		
	Aachen, KG Verlautenheide	168		3.865 €		
	Aachen, RS Alkuinschule	203		4.566 €		
	Aachen, RS Hugo-Junkers-Realschule	476		10.033 €		
	Aachen, RS Luise-Hensel	640		13.317 €		
2 Ersatzschulträger	Aachen, Amos-Comenius-Schule Aachen GmbH	166	11.858 €	3.557 €	7.917 €	19.775,00 €
	Aachen, Gym Amos Comenius Schule	166		3.557 €	7.917 €	
	Aachen, Bischöfliches Generalvikariat	1.010	72.146 €	21.902 €	48.175 €	120.321,00 €

Bezirk, Kommune / Kommunalverband, Trägerart	Träger / Bezeichnung Schule	Anzahl Schülerinnen und Schüler nach ASD 2020/2021	Baustein "Extra-Geld" gesamt	davon Schulbudget (Mindestbetrag)	Baustein "Extra-Personal" (Ersatzschulen) gesamt	Fördersumme gesamt
2 Ersatzschulträger	Aachen, FÖ ES Marienschule	72		1.990 €	3.434 €	
	Aachen, Gym Pius	938		19.912 €	44.741 €	
	Aachen, Domkapitel Aachen	172	12.286 €	3.686 €	8.204 €	20.490,00 €
	Aachen, KG Domsingschule	172		3.686 €	8.204 €	
	Aachen, Schulstiftung St. Ursula	600	42.859 €	12.858 €	28.618 €	71.477,00 €
	Aachen, Gym St.Ursula	600		12.858 €	28.618 €	
	Aachen, Schulverein Freie Waldorfschule	521	37.216 €	11.165 €	24.850 €	62.066,00 €
	Aachen, FW Anton-Kurze-Allee	521		11.165 €	24.850 €	
	Aachen, Verein Parzival-Schule e.V.	101	7.215 €	2.165 €	4.817 €	12.032,00 €
	Aachen, FW Parzivalschule	101		2.165 €	4.817 €	
	Berlin,dreieins Innovative Pädagogik gG	36	2.572 €	772 €	1.717 €	4.289,00 €
	Aachen, GG dreieins-Grundschule -Priv.Er	36		772 €	1.717 €	
	Düsseldorf, Evang. Kirche im Rheinland	686	49.002 €	14.730 €	32.721 €	81.723,00 €
	Aachen, Gym Viktoriaschule	686		14.730 €	32.721 €	
	Köln, Josefs-Gesellschaft e.V.	89	6.357 €	1.985 €	4.245 €	10.602,00 €
	Aachen, FÖ BK KM, LE,ES Vincenz-von-Paul	89		1.985 €	4.245 €	
	Köln, Wincerola Academy & Agency	7	500 €	500 €	333 €	983,00 €
	Aachen, GG Aachen International School	7		500 €	333 €	
	Aldenhoven, Schulzweckverb.Aldenh.-Linn. 1 Kommunaler Träger	Aldenhoven, Schulzweckverb.Aldenh.-Linn.	720	51.431 €	15.429 €	
Aldenhoven, GE Pestalozziring		720	51.431 €	15.429 €		51.431,00 €
Aldenhoven, GE Pestalozziring		720		15.429 €		
Alfter 1 Kommunaler Träger	Gemeinde Alfter	1.213	86.647 €	25.994 €	18.696 €	105.343,00 €
	Alfter, GG Oedekoven	821	58.646 €	17.594 €		58.646,00 €
	Alfter, GG Witterschlick	275		5.891 €		
	Alfter, GG Witterschlick	253		5.459 €		
	Alfter, KG Anna - Schule	293		6.244 €		
2 Ersatzschulträger	Bonn, Träger d. Fr. Christlichen Schulen	392	28.001 €	8.400 €	18.696 €	46.697,00 €
	Alfter, EG Grundschule im Schöntalweg	146		3.256 €	6.963 €	
	Alfter, GE Gesamtschule im Klostergarten	246		5.144 €	11.733 €	
Bad Honnef, Stadt 1 Kommunaler Träger	Stadt Bad Honnef	3.175	226.797 €	68.517 €	63.149 €	289.946,00 €
	Bad Honnef, GG (Verb.) Löwenburgschule	1.851	132.220 €	39.667 €		132.220,00 €
	Bad Honnef, GG (Verb.) Löwenburgschule	264		5.801 €		
	Bad Honnef, GG Am Reichenberg	164		3.793 €		
	Bad Honnef, GG Theodor-Weinz	252		5.560 €		
	Bad Honnef, Gym Siebengebirgsgymnasium	987		20.318 €		
	Bad Honnef, KG St. Martinus	184		4.195 €		
	Bad Honnef, KG St. Martinus	184		4.195 €		
2 Ersatzschulträger	Bad Honnef, Landschulheim GmbH & Co.KG	575	41.074 €	12.322 €	27.425 €	68.499,00 €
	Bad Honnef, Gym Schloß Hagerhof	425		8.868 €	20.271 €	
	Bad Honnef, RS Schloß Hagerhof	150		3.454 €	7.154 €	
	Köln, Erzbistum Köln	627	44.788 €	13.992 €	29.905 €	74.693,00 €
	Bad Honnef, GE St. Josef	537		11.627 €	25.613 €	
	Bad Honnef, RS St. Josef	90		2.365 €	4.292 €	
	Köln, Josefs-Gesellschaft e.V.	122	8.715 €	2.536 €	5.819 €	14.534,00 €
	Bad Honnef, FÖ BK Nell-Breuning	122		2.536 €	5.819 €	
	Bad Honnef, FÖ BK Nell-Breuning	122		2.536 €	5.819 €	
Bad Münstereifel, Stadt 1 Kommunaler Träger	Stadt Bad Münstereifel	2.726	194.723 €	58.367 €	37.013 €	231.736,00 €
	Stadt Bad Münstereifel	1.950	139.292 €	41.788 €		139.292,00 €
	Bad Münstereifel, GG Markt	247		5.413 €		
	Bad Münstereifel, GH Friedrich-Haass	180		4.080 €		
	Bad Münstereifel, Gym St.Michael	663		13.688 €		
	Bad Münstereifel, KG (Verb.) Höhenggebiet	133		3.146 €		
	Bad Münstereifel, KG Arloff	169		3.862 €		
	Bad Münstereifel, RS Trierer Str.	558		11.599 €		
2 Ersatzschulträger	Köln, Erzbistum Köln	776	55.431 €	16.579 €	37.013 €	92.444,00 €
	Bad Münstereifel, Gym St.Angela	776		16.579 €	37.013 €	
Bergheim, Stadt 1 Kommunaler Träger	Stadt Bergheim	6.918	494.163 €	148.258 €	6.677 €	500.840,00 €
	Stadt Bergheim	6.755	482.520 €	144.757 €		482.520,00 €
	Bergheim, GE Herbergerstr.	1.051		21.856 €		
	Bergheim, GG (Verb.) Oberaußem-Glesch	346		7.530 €		
	Bergheim, GG am Schwarzwasser	195		4.462 €		
	Bergheim, GG am Tierpark	301		6.616 €		
	Bergheim, GG Astrid-Lindgren	294		6.474 €		
	Bergheim, GG Grundschulv. Bergheim-Mitte	329		7.185 €		
	Bergheim, GG Gudrun Pausewang	193		4.422 €		
	Bergheim, GG Rochusschule	279		6.169 €		
	Bergheim, GH Erich Kästner	505		10.761 €		
	Bergheim, Gym Erftgymnasium	886		18.503 €		
	Bergheim, Gym Gutenberg	906		18.909 €		
	Bergheim, KG Carl-Sonnenschein	225		5.072 €		
	Bergheim, RS Albert-Einstein-Realschule	426		9.156 €		
	Bergheim, RS Geschwister-Scholl	529		11.249 €		
	Bergheim,KG Barbaraschule (Grundschulv.)	290		6.393 €		
	2 Ersatzschulträger	Köln, Caritas-Jugendhilfe GmbH	140	10.000 €	3.001 €	6.677 €
Bergheim, FÖ ES, LE, SQ Jakob-von-Gils		140		3.001 €	6.677 €	
3 Sonstiger öffentlicher Träger	Bergheim,Deutscher Braunk.-Indus.-Verein	23	1.643 €	500 €		1.643,00 €

Bezirk, Kommune / Kommunalverband, Trägerart	Träger / Bezeichnung Schule	Anzahl Schülerinnen und Schüler nach ASD 2020/2021	Baustein "Extra-Geld" gesamt	davon Schulbudget (Mindestbetrag)	Baustein "Extra-Personal" (Ersatzschulen) gesamt	Fördersumme gesamt
3 Sonstiger öffentlicher Träger	Bergheim, BK Rhein. Braunkohlenbergschule	23		500 €		
Bergisch Gladbach, Berufsschulverband 1 Kommunalen Träger	Bergisch Gladbach, Berufsschulverband Bergisch Gladbach, BK Bensberger Str. Bergisch Gladbach, BK Oberheidkamper Str.	3.112 3.112 2.162 950	222.296 € 222.296 €	66.689 € 66.689 € 46.136 € 20.553 €		222.296,00 € 222.296,00 €
Bergisch Gladbach, Stadt 1 Kommunalen Träger	Stadt Bergisch Gladbach Bergisch Gladbach, EG Bensberg Bergisch Gladbach, GE Nelson-Mandela Bergisch Gladbach, GE Paffrath Bergisch Gladbach, GG An der Strunde Bergisch Gladbach, GG Bensberg Bergisch Gladbach, GG Concordia Bergisch Gladbach, GG Gronau Bergisch Gladbach, GG Hand Bergisch Gladbach, GG Hebborn Bergisch Gladbach, GG Heidkamp Bergisch Gladbach, GG Herkenrath Bergisch Gladbach, GG Katterbach Bergisch Gladbach, GG Kippekausen Bergisch Gladbach, GG Moitzfeld Bergisch Gladbach, GG Paffrath Bergisch Gladbach, GG Refrath Bergisch Gladbach, GH Im Kleefeld Bergisch Gladbach, Gym Albertus-Magnus Bergisch Gladbach, Gym Dietr.-Bonhoeffer Bergisch Gladbach, Gym Herkenrath Bergisch Gladbach, Gym Nicolaus-Cusanus Bergisch Gladbach, Gym Otto-Hahn-Schule Bergisch Gladbach, KG An der Steinbreche Bergisch Gladbach, KG Bensberg Bergisch Gladbach, KG Frankenforst Bergisch Gladbach, KG Hand Bergisch Gladbach, KG In der Auen Bergisch Gladbach, KG Sand Bergisch Gladbach, RS Herkenrath Bergisch Gladbach, RS im Kleefeld Bergisch Gladbach, RS Johannes-Gutenberg Bergisch Gladbach, RS Otto-Hahn	13.100 12.437 204 694 1.234 253 182 207 188 288 271 268 209 170 157 208 247 223 290 943 830 932 750 908 144 198 191 178 120 99 351 458 530 512	935.756 € 888.396 €	280.848 € 266.517 € 4.609 € 14.479 € 25.357 € 5.596 € 4.166 € 4.670 € 4.287 € 6.301 € 5.959 € 5.898 € 4.710 € 3.924 € 3.662 € 4.690 € 5.475 € 4.992 € 6.341 € 19.495 € 17.219 € 19.273 € 15.607 € 18.790 € 3.401 € 4.488 € 4.347 € 4.085 € 2.917 € 2.494 € 7.570 € 9.726 € 11.176 € 10.813 €	31.623 €	967.379,00 € 888.396,00 €
2 Ersatzschulträger	Bergisch Gladbach, Waldorfschulverein Bergisch Gladbach, FW Mohnweg Paderborn, Zentrum Informat.Verarb.Berufe Bergisch Gladbach, BK Hauptstr.	363 363 300 300	25.930 € 21.430 €	7.779 € 7.779 € 6.552 € 6.552 €	17.314 € 17.314 € 14.309 € 14.309 €	43.244,00 € 35.739,00 €
Blankenheim, Schulzw. Blankenh/Nettersh. 1 Kommunalen Träger	Blankenheim, Schulzw. Blankenh/Nettersh. Blankenheim, GE Eifel	795 795 795	56.788 € 56.788 €	17.036 € 17.036 € 17.036 €		56.788,00 € 56.788,00 €
Bonn, krfr. Stadt 1 Kommunalen Träger	Stadt Bonn Bonn, BK Friedrich-List Bonn, BK Heinrich-Hertz-Europakolleg Bonn, BK Ludwig-Erhard Bonn, BK Robert-Wetzlar Bonn, EG Bodelschwingh-Schule Bonn, EG Elsa-Brändström Bonn, FÖ ES Derletalschule Bonn, FÖ GG Königin-Juliana-Schule Bonn, FÖ LE, ES Schule am Hügel Bonn, FÖ LE, SQ, ES Siebengebirgsschule Bonn, FÖ SQ Astrid-Lindgren-Schule Bonn, GE Bertolt-Brecht-Gesamtschule Bonn, GE Beuel Bonn, GE BONNS FÜNFTE Bonn, GE Elisabeth-Selbert-Gesamtschule Bonn, GE Marie-Kahle-Gesamtschule Bonn, GG Adelheidsschule Bonn, GG Andreasschule Bonn, GG Arnold-von-Wied-Schule Bonn, GG Brüser Berg Bonn, GG Carl-Schurz-Schule Bonn, GG Ennertschule Bonn, GG Erich-Kästner-Schule Bonn, GG Finkenhof Bonn, GG Gotenschule Bonn, GG Gottfried-Kinkel-Schule Bonn, GG Heiderhof Bonn, GG Jahn Bonn, GG Karl Bonn, GG Kettlerschule Bonn, GG Kreuzberg	51.087 43.447 2.317 3.449 2.752 2.202 279 186 68 191 141 296 161 1.306 1.307 830 1.242 901 303 190 213 196 380 257 213 184 280 281 278 267 167 228 174	3.649.228 € 3.103.489 €	1.094.685 € 931.046 € 47.779 € 70.878 € 56.655 € 45.432 € 6.193 € 4.295 € 1.888 € 4.397 € 3.377 € 6.540 € 3.785 € 27.149 € 27.170 € 17.436 € 25.843 € 18.885 € 6.683 € 4.377 € 4.846 € 4.499 € 8.254 € 5.744 € 4.846 € 4.255 € 6.213 € 6.234 € 6.173 € 5.948 € 3.908 € 5.152 € 4.051 €	364.408 €	4.013.636,00 € 3.103.489,00 €

Bezirk, Kommune / Kommunalverband, Trägerart	Träger / Bezeichnung Schule	Anzahl Schülerinnen und Schüler nach ASD 2020/2021	Baustein "Extra-Geld" gesamt	davon Schulbudget (Mindestbetrag)	Baustein "Extra-Personal" (Ersatzschulen) gesamt	Fördersumme gesamt	
1 Kommunalen Träger	Bonn, GG Ludwig-Richter	201		4.601 €			
	Bonn, GG Markt	332		7.275 €			
	Bonn, GG Matthias-Claudius	299		6.601 €			
	Bonn, GG Medinghoven	178		4.132 €			
	Bonn, GG Michael	199		4.561 €			
	Bonn, GG Montessori	275		6.111 €			
	Bonn, GG Münsterschule	208		4.744 €			
	Bonn, GG Om Berg	181		4.193 €			
	Bonn, GG Paul-Gerhardt-Schule	258		5.765 €			
	Bonn, GG Paul-Klee-Schule	196		4.499 €			
	Bonn, GG Peter-Klein-Straße	188		4.336 €			
	Bonn, GG Robert-Koch	246		5.520 €			
	Bonn, GG Stifts	206		4.703 €			
	Bonn, GG Till-Eulenspiegel-Schule	217		4.928 €			
	Bonn, GG Wald	166		3.887 €			
	Bonn, GH August-Macke-Schule	299		6.601 €			
	Bonn, GH Johannes-Rau-Schule	286		6.336 €			
	Bonn, GH Karl-Simrock-Schule	374		8.132 €			
	Bonn, Gym Beethoven	934		19.559 €			
	Bonn, Gym Carl-von-Ossietsky	781		16.437 €			
	Bonn, Gym Clara-Schumann	949		19.865 €			
	Bonn, Gym Ernst-Moritz-Arndt	940		19.681 €			
	Bonn, Gym Friedrich-Ebert	1.149		23.946 €			
	Bonn, Gym Hardtberg	946		19.803 €			
	Bonn, Gym Helmholtz-Gymnasium	827		17.375 €			
	Bonn, Gym Konrad-Adenauer	737		15.539 €			
	Bonn, Gym Nicolaus-Cusanus	543		11.580 €			
	Bonn, Gym Tannenbusch	746		15.722 €			
	Bonn, KG (Verb.) Marienschule-Nordschule	398		8.621 €			
	Bonn, KG Am Domhof	317		6.968 €			
	Bonn, KG Beethoven	270		6.009 €			
	Bonn, KG Bernhardschule	301		6.642 €			
	Bonn, KG Burg	216		4.908 €			
	Bonn, KG Buschdorf	219		4.969 €			
	Bonn, KG Clemens-August	181		4.193 €			
	Bonn, KG Donatus	229		5.173 €			
	Bonn, KG Engelsbachschule	207		4.724 €			
	Bonn, KG Holzlar	269		5.989 €			
	Bonn, KG Josef	241		5.418 €			
	Bonn, KG Laurentius	292		6.458 €			
	Bonn, KG Lyngsberg	180		4.173 €			
	Bonn, KG Nikolaus	202		4.622 €			
	Bonn, KG Paulus	198		4.540 €			
	Bonn, KG Rochus	278		6.173 €			
	Bonn, KG Schlossbach	358		7.805 €			
	Bonn, KG Servatius	216		4.908 €			
	Bonn, KH St.Hedwig-Schule	378		8.213 €			
	Bonn, KR Paul-Martini	78		2.092 €			
	Bonn, RS Beuel	617		13.090 €			
	Bonn, RS Carl-Schurz	51		1.541 €			
	Bonn, RS Emilie-Heyermann-Schule	346		7.560 €			
	Bonn, RS Freiherr-vom-Stein-Schule	565		12.029 €			
	Bonn, RS Gertrud-Bäumer-Schule	491		10.519 €			
	Bonn, RS Hardtberg	480		10.295 €			
	Bonn, RS Margot-Barnard-Realschule	502		10.743 €			
	Bonn, WBK RS Dorotheenstr.	626		13.274 €			
	Bonn, WBK RS, Gym, KOL Langwartweg	515		11.009 €			
	Bonn,FÖ LE, ES, SQ Schule am Rheingarten	126		3.071 €			
	2 Ersatzschulträger	Bonn, Aloisiuskolleg GmbH	722	51.574 €	15.472 €	34.438 €	86.012,00 €
		Bonn, Gym Aloisius-Kolleg	722		15.472 €	34.438 €	
		Bonn, Deutsch-Französischer Schulverein	104	7.429 €	2.229 €	4.960 €	12.389,00 €
		Bonn, GG Ecole de Gaulle-Adenauer	104		2.229 €	4.960 €	
		Bonn, Freie Waldorfschule Bonn	416	29.716 €	8.915 €	19.842 €	49.558,00 €
		Bonn, FW Stettiner Straße	416		8.915 €	19.842 €	
		Bonn, Independent Bonn Int. School e.V.	128	9.143 €	2.743 €	6.105 €	15.248,00 €
		Bonn, GG Independent Bonn Intern.School	128		2.743 €	6.105 €	
		Bonn, Johannes-Schule Bonn e.V.	129	9.215 €	2.765 €	6.153 €	15.368,00 €
Bonn, FW Johannes-Schule Bonn		129		2.765 €	6.153 €		
Bonn, Otto-Kühne-Schule GmbH		746	53.288 €	15.986 €	35.582 €	88.870,00 €	
Bonn, Gym Otto-Kuehne-Schule		746		15.986 €	35.582 €		
Bonn, Priv. Ernst-Kalkuhl-Gym GmbH		640	45.716 €	13.715 €	30.526 €	76.242,00 €	
Bonn, Gym Priv. Ernst Kalkuhl		640		13.715 €	30.526 €		
Düsseldorf, Evang. Kirche im Rheinland		732	52.288 €	15.684 €	34.915 €	87.203,00 €	
Bonn, Gym Amos-Comenius		732		15.684 €	34.915 €		
Köln, Erzbistum Köln		2.934	209.581 €	62.794 €	139.945 €	349.526,00 €	
Bonn, Gym Clara-Fey-Gymnasium		700		15.004 €	33.388 €		
Bonn, Gym Kardinal-Frings		923		19.625 €	44.025 €		
Bonn, Gym Liebfrauenschule Bonn		556		12.021 €	26.520 €		
Bonn, Gym St.Adelheid		755		16.144 €	36.012 €		
Köln, Provinzialat d.Redemptoristen e.V.		1.089	77.789 €	23.336 €	51.942 €	129.731,00 €	
Bonn, Gym Collegium Josephinum		711		15.083 €	33.913 €		
Bonn, RS Collegium Josephinum		378		8.253 €	18.029 €		

Bezirk, Kommune / Kommunalverband, Trägerart	Träger / Bezeichnung Schule	Anzahl Schülerinnen und Schüler nach ASD 2020/2021	Baustein "Extra-Geld" gesamt	davon Schulbudget (Mindestbetrag)	Baustein "Extra-Personal" (Ersatzschulen) gesamt	Fördersumme gesamt
Bornheim, Stadt 1 Kommunalen Träger	Stadt Bornheim	5.871	419.376 €	126.012 €	53.898 €	473.274,00 €
	Bornheim, FÖ LE, SQ Bornh. Verbundschule	4.741	338.658 €	101.598 €		338.658,00 €
	Bornheim, GE Bornheim 2	173		3.988 €		
	Bornheim, GE Europaschule	556		11.711 €		
	Bornheim, GG Herseler-Werth	1.385		28.427 €		
	Bornheim, GG Markus	272		5.985 €		
	Bornheim, GG Nikolaus-Schule	138		3.283 €		
	Bornheim, GG Wendelinus-Schule	245		5.440 €		
	Bornheim, Gym Alexander-von-Humboldt	176		4.049 €		
	Bornheim, KG Johann-Wallraf	891		18.466 €		
	Bornheim, KG Merten	353		7.618 €		
	Bornheim, KG Sebastian-Schule	196		4.452 €		
	Bornheim, KG Walberberg	193		4.392 €		
2 Ersatzschulträger	Köln, Erzbistum Köln	1.130	80.718 €	24.414 €	53.898 €	134.616,00 €
	Bornheim, Gym Ursulinenschule Hersel	727		15.564 €	34.676 €	
	Bornheim, RS Ursulinenschule Hersel	403		8.850 €	19.222 €	
Brühl, Stadt 1 Kommunalen Träger	Stadt Brühl	6.069	433.518 €	129.877 €	79.273 €	512.791,00 €
	Brühl, FÖ LE, SQ, ES Pestalozzischule	4.407	314.799 €	94.439 €		314.799,00 €
	Brühl, GE Otto-Wels-Str.	155		3.611 €		
	Brühl, GG (Verb.) Regenbogenschule	915		18.862 €		
	Brühl, GG Astrid-Lindgren	255		5.617 €		
	Brühl, GG Badorf	208		4.674 €		
	Brühl, GG Martin-Luther	311		6.741 €		
	Brühl, GG Clemens-August-Schule	244		5.397 €		
	Brühl, GH Clemens-August-Schule	227		5.055 €		
	Brühl, Gym Max-Ernst	1.038		21.331 €		
	Brühl, KG Barbara	206		4.634 €		
	Brühl, KG Pingsdorf	138		3.269 €		
	Brühl, KG St. Franziskus	309		6.701 €		
	Brühl, RS Erich Kästner-Realschule	401		8.547 €		
2 Ersatzschulträger	Köln, Erzbistum Köln	1.662	118.719 €	35.438 €	79.273 €	197.992,00 €
	Brühl, Gym St. Ursula	1.045		22.153 €	49.844 €	
	Brühl, RS Elisabeth-von-Thüringen-Schule	617		13.285 €	29.429 €	
Burscheid, Stadt 1 Kommunalen Träger	Stadt Burscheid	1.399	99.933 €	30.004 €	33.007 €	132.940,00 €
	Burscheid, EG Ernst-Moritz-Arndt	707	50.502 €	15.150 €		50.502,00 €
	Burscheid, GG Dierath	241		5.153 €		
	Burscheid, GG Montanusschule	195		4.265 €		
	Burscheid, GG Montanusschule	271		5.732 €		
2 Ersatzschulträger	Düsseldorf, Evang. Kirche im Rheinland	692	49.431 €	14.854 €	33.007 €	82.438,00 €
	Burscheid, GE Johannes-Löh-Gesamtschule	692		14.854 €	33.007 €	
Düren, Stadt 1 Kommunalen Träger	Stadt Düren	11.111	793.680 €	238.242 €	106.651 €	900.331,00 €
	Düren, GE Anne-Frank	8.875	633.958 €	190.189 €		633.958,00 €
	Düren, GE Heinrich-Böll	798		16.522 €		
	Düren, GE Heinrich-Böll	909		18.750 €		
	Düren, GG (Verb.) Derichsweiler	270		5.921 €		
	Düren, GG (Verb.) Merken	197		4.455 €		
	Düren, GG Burg Birgel	100		2.508 €		
	Düren, GG Martin-Luther-Schule	100		2.508 €		
	Düren, GG Mutter Teresa	292		6.363 €		
	Düren, GG Nikolaus-Schule	193		4.375 €		
	Düren, GG Nikolaus-Schule	157		3.652 €		
	Düren, GG Paul-Gerhardt-Schule	157		3.652 €		
	Düren, GG Paul-Gerhardt-Schule	265		5.821 €		
	Düren, GH Burgauer Allee	412		8.772 €		
	Düren, GH Matthias-Claudius-Schule	277		6.061 €		
	Düren, Gym am Wirteltor	277		6.061 €		
	Düren, Gym Burgau	965		19.875 €		
	Düren, Gym Rurtal	705		14.655 €		
	Düren, Gym Rurtal	497		10.478 €		
	Düren, KG (Verb.) Am Grüngürtel	497		10.478 €		
	Düren, KG (Verb.) LeNie	295		6.423 €		
	Düren, KG (Verb.) LeNie	220		4.917 €		
	Düren, KG Birkesdorf	220		4.917 €		
	Düren, KG Bonifatiuschule	316		6.844 €		
	Düren, KG Bonifatiuschule	175		4.014 €		
	Düren, KG Echtz	140		3.311 €		
	Düren, KG Im Pesch	175		4.014 €		
	Düren, KG St. Joachim	175		4.014 €		
	Düren, KG St. Joachim	190		4.315 €		
	Düren, KG Süd	262		5.760 €		
	Düren, RS Bretzelweg	514		10.820 €		
	Düren, RS Wernersstraße	514		10.820 €		
	Düren, RS Wernersstraße	551		11.563 €		
2 Ersatzschulträger	Aachen, Bischöfliches Generalvikariat	1.176	84.004 €	25.337 €	56.092 €	140.096,00 €
	Düren, Gym Bischöfl. St. Angela-Schule	619		13.310 €	29.525 €	
	Düren, RS Bischöfl. St. Angela-Schule	557		12.027 €	26.567 €	
	Düren, Schulverein Fr. Christl. Schule	146	10.429 €	3.129 €	6.963 €	17.392,00 €
	Düren, EG Freie Christliche Schule	146		3.129 €	6.963 €	
3 Sonstiger öffentlicher Träger	Düren, Gymnasialverwaltungsrat	914	65.289 €	19.587 €	43.596 €	108.885,00 €
	Düren, Gym Stiftisches Gymnasium	914		19.587 €	43.596 €	
Erfstadt, Stadt		4.965	354.659 €	106.396 €	20.701 €	375.360,00 €

Bezirk, Kommune / Kommunalverband, Trägerart	Träger / Bezeichnung Schule	Anzahl Schülerinnen und Schüler nach ASD 2020/2021	Baustein "Extra-Geld" gesamt	davon Schulbudget (Mindestbetrag)	Baustein "Extra-Personal" (Ersatzschulen) gesamt	Fördersumme gesamt
1 Kommunalen Träger	Stadt Erftstadt	4.531	323.658 €	97.096 €		323.658,00 €
	Erftstadt, GG Donatus	515		10.854 €		
	Erftstadt, GG Erich Kästner	138		3.275 €		
	Erftstadt, GG Gymnich	229		5.104 €		
	Erftstadt, GG Janusz-Korczak	202		4.561 €		
	Erftstadt, GG Nord	241		5.345 €		
	Erftstadt, GG St. Barbara-Concordia	147		3.455 €		
	Erftstadt, GG Südschule	215		4.823 €		
	Erftstadt, GH Theodor-Heuss-Schule	277		6.069 €		
	Erftstadt, Gym Lechenich	611		12.784 €		
	Erftstadt, Gym Ville-Gymnasium	914		18.876 €		
	Erftstadt, RS Dr.-J.-Fieger-Str.	466		9.869 €		
	Erftstadt, RS Gottfried-Kinkel	576		12.081 €		
2 Ersatzschulträger	Erftstadt, Waldorfschulverein Voreifel	434	31.001 €	9.300 €	20.701 €	51.702,00 €
	Erftstadt, FW An der Waldorfschule	434		9.300 €	20.701 €	
Eschweiler, Stadt		5.839	417.090 €	124.982 €	42.022 €	459.112,00 €
1 Kommunalen Träger	Stadt Eschweiler	4.958	354.159 €	106.250 €		354.159,00 €
	Eschweiler, EG Jahnstr.	173		3.946 €		
	Eschweiler, FÖ LE, ES, SQ Willi-Fährmann	300		6.475 €		
	Eschweiler, GE Waldschule	785		16.135 €		
	Eschweiler, GG Weisweiler	194		4.364 €		
	Eschweiler, GH Adam-Ries-Schule	318		6.834 €		
	Eschweiler, Gym Peter-Paul-Str.	690		14.243 €		
	Eschweiler, KG (Verb.) Barbaraschule	280		6.077 €		
	Eschweiler, KG Bergrath	193		4.344 €		
	Eschweiler, KG Bohl	174		3.966 €		
	Eschweiler, KG Don-Bosco-Schule	280		6.077 €		
	Eschweiler, KG Dürwiß	274		5.957 €		
	Eschweiler, KG Eduard-Mörrike-Schule	179		4.065 €		
	Eschweiler, KG Kinzweiler	157		3.627 €		
	Eschweiler, KG Röhe	96		2.412 €		
	Eschweiler, RS Patternhof	865		17.728 €		
2 Ersatzschulträger	Aachen, Bischöfliches Generalvikariat	881	62.931 €	18.732 €	42.022 €	104.953,00 €
	Eschweiler, Gym Liebfrauenschule	881		18.732 €	42.022 €	
Euskirchen, Stadt		5.559	397.089 €	119.127 €	11.017 €	408.106,00 €
1 Kommunalen Träger	Stadt Euskirchen	5.328	380.589 €	114.177 €		380.589,00 €
	Euskirchen, EG Paul-Gerhardt-Schule	130		3.115 €		
	Euskirchen, GE Kölner Str.	1.029		21.199 €		
	Euskirchen, GG Flamersheim	201		4.543 €		
	Euskirchen, GG Großbüllesheim	162		3.759 €		
	Euskirchen, GG Hermann-Josef-Schule	201		4.543 €		
	Euskirchen, GG Kuchenheim	192		4.362 €		
	Euskirchen, GG Nordstadt	345		7.440 €		
	Euskirchen, GG Veybachschule Wißkirchen	110		2.713 €		
	Euskirchen, GG Weststadt	209		4.704 €		
	Euskirchen, Gym Emil-Fischer	808		16.754 €		
	Euskirchen, Gym Marienschule	940		19.409 €		
	Euskirchen, KG Franziskussschule	205		4.624 €		
	Euskirchen, KG(Verb.)Stotzheim/Kirchheim	293		6.394 €		
	Euskirchen, RS Kaplan-Kellermann-Schule	503		10.618 €		
2 Ersatzschulträger	Euskirchen, Schul-u. Kindergartenv. Beth-El	231	16.500 €	4.950 €	11.017 €	27.517,00 €
	Euskirchen, MG Menno-Simons-Grundschule	98		2.176 €	4.674 €	
	Euskirchen, RS Menno-Simons-Realschule	133		2.774 €	6.343 €	
Frechen, Stadt		4.972	355.158 €	106.452 €	29.716 €	384.874,00 €
1 Kommunalen Träger	Stadt Frechen	4.349	310.656 €	93.196 €		310.656,00 €
	Frechen, GG Burg	236		5.286 €		
	Frechen, GG Grefrath	190		4.353 €		
	Frechen, GG Johannesschule	512		10.883 €		
	Frechen, GG Lindenschule	248		5.529 €		
	Frechen, GG Ringschule	303		6.645 €		
	Frechen, GH Herberthskaul	397		8.551 €		
	Frechen, Gym Rotdornweg	1.034		21.469 €		
	Frechen, KG Edith-Stein-Schule	197		4.495 €		
	Frechen, KG Mauritusschule	195		4.455 €		
	Frechen, RS Allee zum Sportpark	1.037		21.530 €		
2 Ersatzschulträger	Ebersbach, Christl. Jugendwerk Deutschl.	623	44.502 €	13.256 €	29.716 €	74.218,00 €
	Frechen, FÖ BK LE, ES Christophorusschule	623		13.256 €	29.716 €	
Gangelt		397	28.358 €	8.772 €	524 €	28.882,00 €
1 Kommunalen Träger	Gemeinde Gangelt	386	27.572 €	8.272 €		27.572,00 €
	Gangelt, KG Nikolaus	179		3.872 €		
	Gangelt, KG Paulssträßchen	207		4.400 €		
2 Ersatzschulträger	Gangelt, AMSEL Schule e.V.	11	786 €	500 €	524 €	1.310,00 €
	Gangelt, GG AMSEL Grundschule	11		500 €	524 €	
Gangelt, Real-, Gesamt- u. Hauptschulzweckv.		915	65.360 €	19.608 €		65.360,00 €

Bezirk, Kommune / Kommunalverband, Trägerart	Träger / Bezeichnung Schule	Anzahl Schülerinnen und Schüler nach ASD 2020/2021	Baustein "Extra-Geld" gesamt	davon Schulbudget (Mindestbetrag)	Baustein "Extra-Personal" (Ersatzschulen) gesamt	Fördersumme gesamt		
1 Kommunalen Träger	Gangelt,Real-,Gesamt-u.Hauptschulzweckv. Gangelt, GE Gangelt/Selkant	915	65.360 €	19.608 €		65.360,00 €		
		915		19.608 €				
Geilenkirchen, Stadt 1 Kommunalen Träger	Stadt Geilenkirchen	3.280	234.296 €	69.997 €	51.466 €	285.762,00 €		
		2.201	157.221 €	47.167 €		157.221,00 €		
		826		16.700 €				
		165		3.736 €				
		202		4.462 €				
		292		6.227 €				
		105		2.559 €				
		95		2.363 €				
		116		2.775 €				
		400		8.345 €				
2 Ersatzschulträger	Aachen, Bischöfliches Generalvikariat Geilenkirchen, Gym St. Ursula	1.079	77.075 €	22.830 €	51.466 €	128.541,00 €		
		1.079		22.830 €	51.466 €			
Gummersbach, Stadt 1 Kommunalen Träger	Stadt Gummersbach	6.538	467.020 €	139.894 €	98.638 €	565.658,00 €		
		4.470	319.300 €	95.789 €		319.300,00 €		
		883		18.138 €				
		183		4.155 €				
		121		2.917 €				
		220		4.895 €				
		183		4.155 €				
		208		4.655 €				
		199		4.475 €				
		248		5.454 €				
		197		4.435 €				
		204		4.575 €				
		903		18.538 €				
		511		10.707 €				
		410		8.690 €				
2 Ersatzschulträger	Gummersbach, Schulverein Freie Christl. Gummersbach, EG Freie Christliche Gummersbach, EH Freie Christliche Gummersbach, Gym Freies Christliches Gummersbach, RS Freie Christliche Gummersbach, Freie Waldorfschule Oberberg Gummersbach, FW Oberberg	1.602	114.433 €	34.119 €	76.411 €	190.844,00 €		
		286		6.234 €	13.641 €			
		281		6.134 €	13.403 €			
		528		11.086 €	25.184 €			
		507		10.665 €	24.183 €			
		466	33.287 €	9.986 €	22.227 €	55.514,00 €		
		466		9.986 €	22.227 €			
Gummersbach, Zweckverb. d. Förderschulen 1 Kommunalen Träger	Gummersbach, Zweckverb. d. Förderschulen Gummersbach, FÖ LE,ES,GG,SQ Jakob-Moreno Waldbröl, FÖ LE, ES, SQ Roseggerschule	381	27.216 €	8.165 €		27.216,00 €		
		381	27.216 €	8.165 €		27.216,00 €		
		155		3.415 €				
		226		4.750 €				
Heimbach, Stadt 1 Kommunalen Träger	Stadt Heimbach Heimbach, GG Schönblick	144	10.286 €	3.243 €	763 €	11.049,00 €		
		128	9.143 €	2.743 €		9.143,00 €		
		128		2.743 €				
2 Ersatzschulträger	Heimbach, Freie Schule Eifel gUG Heimbach, GG Freie Schule Eifel	16	1.143 €	500 €	763 €	1.906,00 €		
		16		500 €	763 €			
Heinsberg, Gesamtschulzweckverb.Heinsb. 1 Kommunalen Träger	Heinsberg, Gesamtschulzweckverb.Heinsb. Heinsberg, GE Heinsberg-Waldfeucht	914	65.289 €	19.587 €		65.289,00 €		
		914	65.289 €	19.587 €		65.289,00 €		
		914		19.587 €				
Hennef (Sieg), Stadt 1 Kommunalen Träger	Stadt Hennef	6.279	448.520 €	134.575 €	35.056 €	483.576,00 €		
		5.544	396.018 €	118.805 €		396.018,00 €		
		192		4.424 €				
		1.368		28.458 €				
		1.100		22.981 €				
		243		5.466 €				
		286		6.345 €				
		297		6.570 €				
		171		3.995 €				
		253		5.671 €				
		216		4.914 €				
		1.092		22.818 €				
		326		7.163 €				
		2 Ersatzschulträger	Hennef, Freie Christl. Bekenntnissch.e.V. Hennef, EG Fr.Christl. Bekenntnisschule Hennef, Rhein-Sieg-Akad.-Kunstkol. gGmbH Hennef, BK Rhein-Sieg-Akad.-Kunstko.gGmbH Hennef, GE Rhein-Sieg-Akad.-Kunstko.gGmbH Köln, Caritas-Jugendhilfe GmbH Hennef, FÖ BK ES CJG St. Ansgar Hennef, FÖ ES St. Ansgar-Schule	221	15.786 €	4.736 €	10.541 €	26.327,00 €
				221		4.736 €	10.541 €	
239	17.072 €			5.122 €	11.399 €	28.471,00 €		
77				1.828 €	3.672 €			
162				3.294 €	7.727 €			
275	19.644 €			5.912 €	13.116 €	32.760,00 €		
138				2.965 €	6.582 €			
137				2.947 €	6.534 €			
Hückeswagen, Stadt 1 Kommunalen Träger	Stadt Hückeswagen Hückeswagen, GG Löwen-Grundschule Hückeswagen, GG Wiehagen	1.433	102.360 €	30.708 €	5.962 €	108.322,00 €		
		1.308	93.431 €	28.029 €		93.431,00 €		
		242		5.223 €				
		228		4.950 €				

Bezirk, Kommune / Kommunalverband, Trägerart	Träger / Bezeichnung Schule	Anzahl Schülerinnen und Schüler nach ASD 2020/2021	Baustein "Extra-Geld" gesamt	davon Schulbudget (Mindestbetrag)	Baustein "Extra-Personal" (Ersatzschulen) gesamt	Fördersumme gesamt
1 Kommunalen Träger	Hückeswagen, GH Weststraße	184		4.091 €		
	Hückeswagen, RS Kölner Str.	413		8.561 €		
	Hückeswagen, FÖLE, SQ, ES, GG, KM, SE Erich-Kä	241		5.204 €		
2 Ersatzschulträger	Hückeswagen, BK Hückesw. Berg. Untern.gGmbH	125	8.929 €	2.679 €	5.962 €	14.891,00 €
	Hückeswagen, BK Berg. Unternehmen gGmbH	125		2.679 €	5.962 €	
Hürtgenwald 1 Kommunalen Träger	Gemeinde Hürtgenwald	831	59.361 €	17.809 €	25.709 €	85.070,00 €
	Hürtgenwald, GG (Verb.) Eifelfüchse	292	20.859 €	6.258 €		20.859,00 €
	Hürtgenwald, GG Gey	168		3.525 €		
	Hürtgenwald, GG Gey	124		2.733 €		
2 Ersatzschulträger	Hürtgenwald, Gemeinn. Schulg. Franziskus	539	38.502 €	11.551 €	25.709 €	64.211,00 €
	Hürtgenwald, Gym Franziskus	539		11.551 €	25.709 €	
Hürth, Stadt 1 Kommunalen Träger	Stadt Hürth	7.111	507.951 €	152.383 €	30.049 €	538.000,00 €
	Hürth, EG Bodelschwingschule	6.481	462.949 €	138.882 €		462.949,00 €
	Hürth, GE Sudetenstraße	279		6.134 €		
	Hürth, GG Am Clementinenhof	822		17.100 €		
	Hürth, GG Bonnstraße	187		4.276 €		
	Hürth, GG Brüder-Grimm	181		4.155 €		
	Hürth, GG Carl-Orff	213		4.802 €		
	Hürth, GG Geschwister-Scholl	261		5.771 €		
	Hürth, GG Geschwister-Scholl	274		6.033 €		
	Hürth, GG Kendenich	105		2.620 €		
	Hürth, GH Kendenich	267		5.892 €		
	Hürth, Gym Albert-Schweitzer	1.354		27.844 €		
	Hürth, Gym Ernst-Mach	945		19.584 €		
	Hürth, KG Deutschherren	260		5.751 €		
	Hürth, KG Don Bosco-Schule	239		5.327 €		
	Hürth, KG Martinusschule	232		5.185 €		
	Hürth, KG Wendelinusschule (Berrenrath)	122		2.964 €		
	Hürth, RS Friedrich-Ebert	740		15.444 €		
	2 Ersatzschulträger	Hürth, Landesverband Lebenshilfe	177	12.643 €	3.793 €	8.442 €
Hürth, BK Lebenshilfe NRW		177		3.793 €	8.442 €	
Hürth, Rhein-Erft-Akademie GmbH		453	32.359 €	9.708 €	21.607 €	53.966,00 €
Hürth, BK Rhein-Erft-Berufskolleg		453		9.708 €	21.607 €	
Jülich, Stadt 1 Kommunalen Träger	Stadt Jülich	4.313	308.085 €	92.425 €	69.876 €	377.961,00 €
	Jülich, GG (Verb.) Berliner Straße	2.848	203.438 €	61.031 €		203.438,00 €
	Jülich, GG Lobsgrasse	495		10.586 €		
	Jülich, GG Promenadenschule	215		4.881 €		
	Jülich, Gym Zitadelle	236		5.309 €		
	Jülich, Gym Zitadelle	920		19.246 €		
	Jülich, KG Linnicher Straße	275		6.103 €		
	Jülich, SK Linnicher Str.	707		14.906 €		
2 Ersatzschulträger	Jülich, Haus Overbach gGmbH	869	62.074 €	18.622 €	41.449 €	103.523,00 €
	Jülich, Gym Haus Overbach	869		18.622 €	41.449 €	
	Köln, Fördergem. freier Träger e.V.	596	42.573 €	12.772 €	28.427 €	71.000,00 €
	Jülich, BK für Ernährung	17		836 €	810 €	
	Jülich, Gym St. Josef-Schule	579		11.936 €	27.617 €	
Kall 1 Kommunalen Träger	Gemeinde Kall	1.223	87.362 €	26.355 €	39.350 €	126.712,00 €
	Kall, GG Auelstr.	398	28.430 €	8.529 €		28.430,00 €
	Kall, GG Sistig	246		5.154 €		
	Kall, GG Sistig	152		3.375 €		
2 Ersatzschulträger	Dormagen, KEV Kath. Erziehungsverein	87	6.215 €	2.011 €	4.149 €	10.364,00 €
	Kall, FÖ ES Hermann-Josef-Haus Urft	87		2.011 €	4.149 €	
	Kall, Werke der Salvatorianer gGmbH	738	52.717 €	15.815 €	35.201 €	87.918,00 €
	Kall, Gym Hermann-Josef-Kolleg	738		15.815 €	35.201 €	
Kerpen, Stadt 1 Kommunalen Träger	Stadt Kerpen	8.299	592.813 €	177.844 €	65.297 €	658.110,00 €
	Kerpen, EG Kölner Str.	6.930	495.023 €	148.507 €		495.023,00 €
	Kerpen, FÖ LE Martinusschule	195		4.440 €		
	Kerpen, GE Willy-Brandt	155		3.631 €		
	Kerpen, GG Albert-Schweitzer-Schule	1.179		24.319 €		
	Kerpen, GG Buir	187		4.278 €		
	Kerpen, GG Clemens	141		3.349 €		
	Kerpen, GG Mühlentfeld	364		7.854 €		
	Kerpen, GG Rathausschule	356		7.692 €		
	Kerpen, GG Türnich	199		4.520 €		
	Kerpen, GG Ulrichschule	170		3.935 €		
	Kerpen, GH Adolf-Kolping-Schule	468		9.955 €		
	Kerpen, GH Adolf-Kolping-Schule	289		6.339 €		
	Kerpen, GH Mühlengraben	328		7.127 €		
	Kerpen, Gym Europagymnasium	1.825		37.370 €		
	Kerpen, KG Albertus-Magnus	174		4.015 €		
	Kerpen, KG St. Elisabeth	134		3.207 €		
	Kerpen, KG Theodor-Heuss	205		4.642 €		
	Kerpen, RS Horrem-Sindorf	561		11.834 €		

Bezirk, Kommune / Kommunalverband, Trägerart	Träger / Bezeichnung Schule	Anzahl Schülerinnen und Schüler nach ASD 2020/2021	Baustein "Extra-Geld" gesamt	davon Schulbudget (Mindestbetrag)	Baustein "Extra-Personal" (Ersatzschulen) gesamt	Fördersumme gesamt
2 Ersatzschulträger	Düsseldorf,Berufskol.d.Bauwirtsch. gGmbH	486	34.716 €	10.415 €	23.181 €	57.897,00 €
	Kerpen,BK Berufsk. d.Bauwirtschaft gGmbH	486		10.415 €	23.181 €	
	Kerpen, Anna-Hermann-Schule gGmbH	126	9.000 €	2.700 €	6.009 €	15.009,00 €
	Kerpen, BK Anna-Hermann-Schule	126		2.700 €	6.009 €	
	Kerpen,Provinzialat d.Salvatorianerinnen	757	54.074 €	16.222 €	36.107 €	90.181,00 €
	Kerpen, RS Mater Salvatoris	757		16.222 €	36.107 €	
Köln, krfr. Stadt 1 Kommunaler Träger	Stadt Köln	147.645	10.546.552 €	3.164.134 €	545.653 €	11.092.205,00 €
	Köln, BK Alfred-Müller-Armack	136.110	9.722.585 €	2.916.776 €		9.722.585,00 €
	Köln, BK an der Lindenstraße	2.589		53.508 €		
	Köln, BK Barbara-von-Sell	3.430		70.727 €		
	Köln, BK Deutzer Freiheit	3.331		68.700 €		
	Köln, BK Ehrenfeld	1.679		34.877 €		
	Köln, BK Erich-Gutenberg	2.719		56.170 €		
	Köln, BK Georg-Simon-Ohm-Schule	2.217		45.892 €		
	Köln, BK Hans-Böckler	2.447		50.601 €		
	Köln, BK Hauptstraße	1.982		41.080 €		
	Köln, BK Humboldtstr.	1.411		29.389 €		
	Köln, BK Joseph-DuMont	1.950		40.425 €		
	Köln, BK Kartäuserwall	2.477		51.215 €		
	Köln, BK Nicolaus-August-Otto	1.397		29.103 €		
	Köln, BK Richard-Riemenschmid-Schule	1.660		34.488 €		
	Köln, BK Südstadt	1.132		23.677 €		
	Köln, BK Ulrepforte	2.236		46.281 €		
	Köln, BK Werner-von-Siemens-Schule	1.760		36.535 €		
	Köln, EG Ernst-Moritz-Arndt-Schule	1.501		31.232 €		
	Köln, FÖ ES Auguststr.	279		6.212 €		
	Köln, FÖ ES Berliner Str.	125		3.059 €		
	Köln, FÖ ES Blumenthalstr.	136		3.285 €		
	Köln, FÖ ES Eduard-Mörke-Schule	79		2.117 €		
	Köln, FÖ ES Lindweiler Hof	166		3.899 €		
	Köln, FÖ ES Zülpicher Straße	129		3.141 €		
	Köln, FÖ GG Auf dem Sandberg	117		2.896 €		
	Köln, FÖ GG Kolkrabenweg	214		4.882 €		
	Köln, FÖ GG Pestalozzi	172		4.022 €		
	Köln, FÖ GG Redwitzstr.	146		3.489 €		
	Köln, FÖ LE Thymianweg	131		3.182 €		
	Köln, FÖ LE Wilhelm-Leyendecker-Schule	370		8.076 €		
	Köln, FÖ LE, ES Martin-Köllen-Schule	214		4.882 €		
	Köln, FÖ LE, ES Soldiner Straße	251		5.639 €		
	Köln, FÖ SQ Alter Mühlenweg	203		4.656 €		
	Köln, FÖ SQ Brehmstraße	250		5.619 €		
	Köln, FÖ SQ Paul-Maar-Schule	106		2.670 €		
	Köln, GE Berrenrather Straße	137		3.305 €		
	Köln, GE Carl-von-Ossietzky	205		4.697 €		
	Köln, GE Dellbrücker Mauspfad	861		18.128 €		
	Köln, GE Europaschule Zollstock	654		13.890 €		
	Köln, GE Gesamtschule Helios	1.290		26.912 €		
	Köln, GE Heinrich-Böll-Schule	328		7.216 €		
	Köln, GE Holweide	1.584		32.931 €		
	Köln, GE Katharina-Henoth-Schule	1.859		38.562 €		
	Köln, GE Köln-Innenstadt	1.319		27.506 €		
	Köln, GE Lise-Meitner-Gesamtschule	742		15.692 €		
	Köln, GE Max-Ernst-Gesamtschule	1.258		26.257 €		
	Köln, GE Rodenkirchen	1.129		23.616 €		
	Köln, GE Trude-Herr	1.550		32.235 €		
	Köln, GE Wasseraumsehweg	873		18.374 €		
	Köln, GE Willy-Brandt-Gesamtschule	486		10.451 €		
	Köln, GG (Verb.) Johannesschule	1.032		21.630 €		
Köln, GG (Verb.) Köln-Flittard	334		7.338 €			
Köln, GG (Verb.) Ricarda-Huch-Straße	282		6.274 €			
Köln, GG (Verb.) Schule IM Süden	328		7.216 €			
Köln, GG Adolph-Kolping-Straße	410		8.895 €			
Köln, GG Albert-Schweitzer (Weiden)	412		8.935 €			
Köln, GG Albert-Schweitzer (Weiß)	287		6.376 €			
Köln, GG Alte WipperfürtherStr.	377		8.219 €			
Köln, GG Alzeyer Str.	205		4.697 €			
Köln, GG An den Kaulen	195		4.493 €			
Köln, GG An St. Theresia	209		4.779 €			
Köln, GG Anna-Langohr	167		3.919 €			
Köln, GG Annastraße	199		4.574 €			
Köln, GG Anne-Frank-Schule	299		6.622 €			
Köln, GG Antwerpener Str.	360		7.871 €			
Köln, GG Astrid-Lindgren	171		4.001 €			
Köln, GG Bachemer Str.	186		4.308 €			
Köln, GG Balthasarstr.	209		4.779 €			
Köln, GG Berrenratherstr.	290		6.438 €			
Köln, GG Berthold-Otto-Schule	293		6.499 €			
Köln, GG Braunsfeld	254		5.701 €			
Köln, GG Brüder-Grimm	427		9.243 €			
Köln, GG Clarenhofschule	366		7.994 €			
Köln, GG Diesterwegstr.	212		4.841 €			
Köln, GG Don-Bosco-Schule	216		4.922 €			
		400		8.690 €		

Bezirk, Kommune / Kommunalverband, Trägerart	Träger / Bezeichnung Schule	Anzahl Schülerinnen und Schüler nach ASD 2020/2021	Baustein "Extra-Geld" gesamt	davon Schulbudget (Mindestbetrag)	Baustein "Extra-Personal" (Ersatzschulen) gesamt	Fördersumme gesamt
1 Kommunalen Träger	Köln, GG Erich-Ohser-Schule	299		6.622 €		
	Köln, GG Erlenweg	165		3.878 €		
	Köln, GG Ernstbergstr.	290		6.438 €		
	Köln, GG Europaring	186		4.308 €		
	Köln, GG Florianschule	245		5.516 €		
	Köln, GG Freiligrathstr.	323		7.113 €		
	Köln, GG Freinet-Schule	137		3.305 €		
	Köln, GG Friedrich-List-Schule	187		4.329 €		
	Köln, GG Gartenstadt	203		4.656 €		
	Köln, GG Garthestraße	222		5.045 €		
	Köln, GG Godorfer Hauptstr.	111		2.773 €		
	Köln, GG Gotenring	208		4.759 €		
	Köln, GG Grüneberg-Schule	332		7.298 €		
	Köln, GG Halfengasse	195		4.493 €		
	Köln, GG Hauptstr.	261		5.844 €		
	Köln, GG Heideschule	305		6.745 €		
	Köln, GG Heinzelmännchen-Schule	191		4.411 €		
	Köln, GG Heliosschule	199		4.574 €		
	Köln, GG Hohe Str.	416		9.017 €		
	Köln, GG Ildefons-Herwegen-Schule	517		11.085 €		
	Köln, GG Irisweg	271		6.049 €		
	Köln, GG James-Krüß	264		5.905 €		
	Köln, GG Johanniter	428		9.263 €		
	Köln, GG Köln-Nippes	195		4.493 €		
	Köln, GG Konrad-Adenauer	290		6.438 €		
	Köln, GG Konrad-Adenauer-Str.	283		6.294 €		
	Köln, GG Kopernikusstr.	357		7.809 €		
	Köln, GG Leuchterstr.	238		5.373 €		
	Köln, GG Lindenbornschule	202		4.636 €		
	Köln, GG Lohmarer Straße	203		4.656 €		
	Köln, GG Loreleysstr.	177		4.124 €		
	Köln, GG Lustheider Straße	357		7.809 €		
	Köln, GG Maria-Montessori	408		8.854 €		
	Köln, GG Maria-Sybilla-Merian-Schule	292		6.479 €		
	Köln, GG Mathilde-von-Mevissen	313		6.908 €		
	Köln, GG Merianstr. I	368		8.035 €		
	Köln, GG Mommsenstraße	181		4.206 €		
	Köln, GG Montessori (Ferdinandstr.)	375		8.178 €		
	Köln, GG Montessori (Gilbachstr.)	400		8.690 €		
	Köln, GG Mülheimer Freiheit	405		8.792 €		
	Köln, GG Müngersdorf	179		4.165 €		
	Köln, GG Nesselrodestr.	262		5.864 €		
	Köln, GG Nibelungenstr.	303		6.704 €		
	Köln, GG Nußbaumerstraße	295		6.540 €		
	Köln, GG Olympia-Schule	496		10.655 €		
	Köln, GG Paul-Klee-Schule	204		4.677 €		
	Köln, GG Peter Petersen Friedensstr.	275		6.130 €		
	Köln, GG Pfälzer Str.	175		4.083 €		
	Köln, GG Poller Hauptstraße	263		5.885 €		
	Köln, GG Regenbogenschule	403		8.751 €		
	Köln, GG Riphahnstr.	375		8.178 €		
	Köln, GG Rosenmaarschule	419		9.079 €		
	Köln, GG Rosenzweigweg	184		4.267 €		
	Köln, GG Sankt-Nikolaus-Schule	405		8.792 €		
	Köln, GG Schmittgasse	284		6.315 €		
	Köln, GG Schule Kunterbunt	235		5.311 €		
	Köln, GG Soldiner Straße	136		3.285 €		
	Köln, GG Spoerkehof	189		4.370 €		
	Köln, GG Steinbergerstr.	391		8.506 €		
	Köln, GG Stenzelbergstr.	281		6.253 €		
	Köln, GG Stephan-Lochner-Schule	187		4.329 €		
	Köln, GG Unter Birken	216		4.922 €		
	Köln, GG Volberger Weg	303		6.704 €		
	Köln, GG Von-Bodelschwingh-Str.	118		2.916 €		
	Köln, GG Weimarer Str.	269		6.008 €		
	Köln, GG Westerwaldstr.	386		8.403 €		
	Köln, GG Zwirnerstraße	187		4.329 €		
	Köln, GH Baadenberger Str.	317		6.990 €		
	Köln, GH Bilderstöckchen	298		6.601 €		
	Köln, GH Gustav-Heinemann-Schule	331		7.277 €		
	Köln, GH Johann-Amos-Comenius	312		6.888 €		
	Köln, GH Kopernikusschule	387		8.424 €		
	Köln, GH Kurt-Tucholsky-Schule	391		8.506 €		
	Köln, GH Montessori	17		848 €		
	Köln, GH Nelson-Mandela-Schule	336		7.379 €		
	Köln, GH Ringelatzstr.	79		2.117 €		
	Köln, GH Tiefentalstr.	307		6.786 €		
	Köln, GH Ursula-Kuhr-Schule	425		9.202 €		
	Köln, Gym Albertus-Magnus-Gymnasium	860		18.108 €		
	Köln, Gym Apostel-Gymnasium	1.040		21.793 €		
	Köln, Gym Deutzer Gymnasium Schaurtrstr.	713		15.098 €		
	Köln, Gym Dreikönigs	683		14.484 €		
	Köln, Gym Elisabeth-von-Thüringen	773		16.327 €		
	Köln, Gym Erich Kästner	723		15.303 €		

Bezirk, Kommune / Kommunalverband, Trägerart	Träger / Bezeichnung Schule	Anzahl Schülerinnen und Schüler nach ASD 2020/2021	Baustein "Extra-Geld" gesamt	davon Schulbudget (Mindestbetrag)	Baustein "Extra-Personal" (Ersatzschulen) gesamt	Fördersumme gesamt
1 Kommunalen Träger	Köln, Gym Friedrich-Wilhelm	992		20.811 €		
	Köln, Gym Geneveva-Gymnasium	700		14.832 €		
	Köln, Gym Georg-Büchner	1.396		29.082 €		
	Köln, Gym Hansa	663		14.075 €		
	Köln, Gym Heinrich-Heine-Gymnasium	864		18.190 €		
	Köln, Gym Heinrich-Mann-Gymnasium	1.096		22.940 €		
	Köln, Gym Hildegard-von-Bingen-Schule	947		19.889 €		
	Köln, Gym Hölderlin-Gymnasium	720		15.242 €		
	Köln, Gym Humboldt-Gymnasium	1.290		26.912 €		
	Köln, Gym Johann-Gottfried-Herder	1.139		23.820 €		
	Köln, Gym Kaiserin-Augusta-Schule	879		18.497 €		
	Köln, Gym Kaiserin-Theophanu-Schule	969		20.340 €		
	Köln, Gym Köln-Pesch	840		17.699 €		
	Köln, Gym Königin-Luise	700		14.832 €		
	Köln, Gym Kreuzgasse	956		20.074 €		
	Köln, Gym Leonardo-da-Vinci	821		17.310 €		
	Köln, Gym Lessing-Gymnasium	1.029		21.568 €		
	Köln, Gym Maximilian-Kolbe-Gymnasium	714		15.119 €		
	Köln, Gym Montessori	986		20.688 €		
	Köln, Gym Neue Sandkaul	274		6.110 €		
	Köln, Gym Rhein-Gymnasium	716		15.160 €		
	Köln, Gym Rodenkirchen	1.366		28.468 €		
	Köln, Gym Schiller-Gymnasium	1.029		21.568 €		
	Köln, Gym Stadt/Porz	1.045		21.896 €		
	Köln, Gym Thusneldastraße	745		15.753 €		
	Köln, KG (Verb.) Kardinal-Frings-Schule	291		6.458 €		
	Köln, KG Am Portzenacker	224		5.086 €		
	Köln, KG An den Kaulen	203		4.656 €		
	Köln, KG Andreas-Hermes-Str.	245		5.516 €		
	Köln, KG Baadenberger Str.	236		5.332 €		
	Köln, KG Berrenrather Straße	205		4.697 €		
	Köln, KG Dellbrück	399		8.669 €		
	Köln, KG Diependahlstr.	201		4.615 €		
	Köln, KG Erlenweg	309		6.827 €		
	Köln, KG Everhardstr.	198		4.554 €		
	Köln, KG Forststraße	202		4.636 €		
	Köln, KG Franziskus-Schule	176		4.103 €		
	Köln, KG Friedlandstr.	209		4.779 €		
	Köln, KG Fußfallstr.	426		9.222 €		
	Köln, KG Gotenring	185		4.288 €		
	Köln, KG Grüngürtelschule	318		7.011 €		
	Köln, KG Gutnickstr.	186		4.308 €		
	Köln, KG Hans-Christian-Andersen	166		3.899 €		
	Köln, KG Heßhofstr.	235		5.311 €		
	Köln, KG Hinter der Kirche	162		3.817 €		
	Köln, KG Horststr.	396		8.608 €		
	Köln, KG Janusz-Korczak	191		4.411 €		
	Köln, KG Kapitelstraße	255		5.721 €		
	Köln, KG Kupfergasse	494		10.614 €		
	Köln, KG Langemaß	267		5.967 €		
	Köln, KG Lebensbaumweg	372		8.116 €		
	Köln, KG Lindenburger Allee	175		4.083 €		
	Köln, KG Lohrbergstr.	202		4.636 €		
	Köln, KG Longericher Hauptstraße	181		4.206 €		
	Köln, KG Lukas-Schule	192		4.431 €		
	Köln, KG Mainzer Str.	312		6.888 €		
	Köln, KG Marienschule	217		4.943 €		
	Köln, KG Maternus-Schule	285		6.335 €		
	Köln, KG Mengener Str.	215		4.902 €		
	Köln, KG Michael-Ende	209		4.779 €		
	Köln, KG Neufelder Str.	375		8.178 €		
	Köln, KG Nikolaus-Groß-Schule	186		4.308 €		
	Köln, KG Olpener Str.	211		4.820 €		
	Köln, KG Osterather Str.	213		4.861 €		
	Köln, KG Otfried-Preußler	189		4.370 €		
	Köln, KG Pater-Delp-Schule	319		7.031 €		
	Köln, KG Peter-Lustig-Schule	188		4.349 €		
	Köln, KG Sankt-Mauritius	199		4.574 €		
	Köln, KG St. Martin-Schule	269		6.008 €		
	Köln, KG Trierer Straße	191		4.411 €		
	Köln, KG Vincenz-Statz	169		3.960 €		
	Köln, KG Zehnthofstrasse	298		6.601 €		
	Köln, KG Zugweg	167		3.919 €		
	Köln, KH Adolph-Kolping-Schule	481		10.348 €		
	Köln, KH Bülowstr.	314		6.929 €		
	Köln, KH Großer Griechenmarkt	346		7.584 €		
	Köln, KR Hilde-Domin-Schule	49		1.503 €		
	Köln, KR Johann-Christoph-Winters-Schule	112		2.793 €		
	Köln, RS Albert-Schweitzer-Schule	676		14.341 €		
	Köln, RS am Rhein, Aufbau	369		8.055 €		
	Köln, RS Bertha-von-Suttner-Schule	502		10.778 €		
	Köln, RS Edith-Stein	515		11.044 €		
	Köln, RS Eichendorff-Schule	649		13.788 €		
	Köln, RS Elly-Heuss-Knapp-Realschule	521		11.167 €		

Bezirk, Kommune / Kommunalverband, Trägerart	Träger / Bezeichnung Schule	Anzahl Schülerinnen und Schüler nach ASD 2020/2021	Baustein "Extra-Geld" gesamt	davon Schulbudget (Mindestbetrag)	Baustein "Extra-Personal" (Ersatzschulen) gesamt	Fördersumme gesamt
1 Kommunalen Träger	Köln, RS Elsa-Brändström-Schule	264		5.905 €		
	Köln, RS Ernst-Simons-Schule	217		4.943 €		
	Köln, RS Ferdinand-Lassalle-Realschule	522		11.188 €		
	Köln, RS Geschwister-Scholl	500		10.737 €		
	Köln, RS Henry-Ford-Realschule	757		15.999 €		
	Köln, RS Im Hasental	774		16.347 €		
	Köln, RS Johann-Bendel-Schule	555		11.863 €		
	Köln, RS Johann-Gutenberg-Schule	476		10.246 €		
	Köln, RS Käthe-Kollwitz-Schule	630		13.399 €		
	Köln, RS Max-Planck	660		14.013 €		
	Köln, RS Otto-Lilienthal-Schule	755		15.958 €		
	Köln, RS Peter-Ustinov-Schule	683		14.484 €		
	Köln, RS Theodor-Heuss-Schule	477		10.266 €		
	Köln, RS Wilhelm-Busch-Realschule	486		10.451 €		
	Köln, WBK KOL Judenkirchhofsweg	469		10.103 €		
Köln, WBK RS Dagobertstr.	309		6.827 €			
Köln, WBK RS, Gym Gereonsmühlengasse	641		13.624 €			
2 Ersatzschulträger	Dresden, AFBB gGmbH	262	18.715 €	5.615 €	12.496 €	31.211,00 €
	Köln, BK Maarweg	262		5.615 €	12.496 €	
	Dresden, Semper Bildungswerk gGmbH	101	7.215 €	2.149 €	4.817 €	12.032,00 €
	Köln, BK Semper Berufskolleg	101		2.149 €	4.817 €	
	Düsseldorf, Zentralverb. Augenoptiker	113	8.072 €	2.422 €	5.389 €	13.461,00 €
	Köln, BK Höhere Fachschule f. Augenoptik	113		2.422 €	5.389 €	
	Köln, B & P gGmbH	704	50.288 €	15.086 €	33.579 €	83.867,00 €
	Köln, Gym Ferdinand Franz Wallraf	460		9.704 €	21.941 €	
	Köln, RS Werner Heisenberg	244		5.382 €	11.638 €	
	Köln, Berufsförderungswerk Michaelshoven	647	46.216 €	13.865 €	30.860 €	77.076,00 €
	Köln, BK Michaelshoven	647		13.865 €	30.860 €	
	Köln, BilinGO gGmbH	132	9.429 €	2.829 €	6.296 €	15.725,00 €
	Köln, GG BilinGO Bilinguale Grundschule	132		2.829 €	6.296 €	
	Köln, bm-gesellschaft f. bild. in medien	237	16.929 €	5.079 €	11.304 €	28.233,00 €
	Köln, BK für Medienberufe	237		5.079 €	11.304 €	
	Köln, CAPS Privatschul gGmbH	98	7.000 €	2.100 €	4.674 €	11.674,00 €
	Köln, Gym Gymnasium Claudia Agrippina	98		2.100 €	4.674 €	
	Köln, DIE Stiftung priv. Schulen gGmbH	324	23.144 €	6.943 €	15.454 €	38.598,00 €
	Köln, GE BilinGO Campus	324		6.943 €	15.454 €	
	Köln, Erzbistum Köln	4.887	349.087 €	104.761 €	233.099 €	582.186,00 €
	Köln, BK des Erzbistums Köln	1.134		23.997 €	54.089 €	
	Köln, Gym Irmgardis-Gymnasium	942		20.019 €	44.931 €	
	Köln, Gym Liebfrauenschule	1.169		24.722 €	55.759 €	
	Köln, KG am Bildungscampus	26		1.039 €	1.240 €	
	Köln, KG Domsingschule	169		4.002 €	8.061 €	
	Köln, RS Ursulinenschule	543		11.751 €	25.900 €	
	Köln, Gym Erzbischöfliche Ursulinenschule	904		19.231 €	43.119 €	
	Köln, Gemeinnützige Gesellschaft ASK mbH	140	10.001 €	3.000 €	6.676 €	16.677,00 €
	Köln, GG Aktive Schule (ASK)	57		1.314 €	2.718 €	
	Köln, GH Aktive Schule (ASK)	83		1.686 €	3.958 €	
	Köln, LOGOS e.V.	30	2.143 €	643 €	1.430 €	3.573,00 €
	Köln, GG LOGOS	30		643 €	1.430 €	
	Köln, Michaeli Schulverein e.V.	294	21.001 €	6.300 €	14.023 €	35.024,00 €
	Köln, FW Michaeli Schule	294		6.300 €	14.023 €	
	Köln, OSK Offene Schule Köln gGmbH	388	27.716 €	8.315 €	18.506 €	46.222,00 €
	Köln, GE Offene Schule Köln d. OSK gGmbH	388		8.315 €	18.506 €	
	Köln, Rheinische Akademie gGmbH	451	32.216 €	9.665 €	21.511 €	53.727,00 €
	Köln, BK Rheinische Akademie gGmbH	451		9.665 €	21.511 €	
	Köln, Trägerverein der Jüdischen Schule	74	5.286 €	1.586 €	3.529 €	8.815,00 €
	Köln, JG Lauder-Morijah-Schule	74		1.586 €	3.529 €	
	Köln, Verein Fachschule des Möbelhandels	500	35.716 €	10.715 €	23.849 €	59.565,00 €
	Köln, BK Fachschule des Möbelhandels	500		10.715 €	23.849 €	
Köln, Verein Freie Schule Köln e.V.	132	9.429 €	2.829 €	6.296 €	15.725,00 €	
Köln, GE Freie Schule	132		2.829 €	6.296 €		
Köln, Waldorfschulverein e.V.	500	35.716 €	10.715 €	23.848 €	59.564,00 €	
Köln, BK Freie Waldorfsch. Berufskolleg	48		1.433 €	2.289 €		
Köln, FW Weichselring	452		9.282 €	21.559 €		
Köln, Internat. Friedenschule Köln gGmbH	347	24.787 €	7.436 €	16.551 €	41.338,00 €	
Köln, GG Internationale Friedenschule	165		3.560 €	7.870 €		
Köln, Gym Internationale Friedenschule	182		3.876 €	8.681 €		
Köln, Verein z. Förd. Jugend-u. Erw.-Bild.	1.079	77.075 €	23.123 €	51.466 €	128.541,00 €	
Köln, WBK RS, Gym Tages- und Abendschule	1.079		23.123 €	51.466 €		
3 Städtischer öffentlicher Träger	Münster, Landwirtschaftskammer NRW	95	6.786 €	2.182 €		6.786,00 €
	Köln, BK der Landwirtschaftskammer NRW	95		2.182 €		
Köln, Landschaftsverband Rheinland 1 Kommunalen Träger	Köln, Landschaftsverband Rheinland	9.810	700.745 €	210.220 €		701.000,00 €
	Aachen, FÖ HK David-Hirsch-Schule	198		4.329 €		
	Aachen, FÖ KM Viktor-Frankl-Schule	279		5.896 €		
	Aachen, FÖ SE Johannes-Kepler-Schule	89		2.221 €		
	Bedburg-Hau, FÖ KM Dietrich-Bonhoeffer	150		3.401 €		
	Bedburg-Hau, KR Paul-Moor-Schule	60		1.660 €		
	Bonn, FÖ KM Christophorusschule	240		5.142 €		
	Bornheim, FÖ SQ LVR-Ernst-Jandl	212		4.600 €		
	Duisburg, FÖ KM Christy-Brown-Schule	208		4.523 €		

Bezirk, Kommune / Kommunalverband, Trägerart	Träger / Bezeichnung Schule	Anzahl Schülerinnen und Schüler nach ASD 2020/2021	Baustein "Extra-Geld" gesamt	davon Schulbudget (Mindestbetrag)	Baustein "Extra-Personal" (Ersatzschulen) gesamt	Fördersumme gesamt
1 Kommunalen Träger	Duisburg, FÖ SE Johannerschule	265		5.625 €		
	Düren, FÖ SE Louis-Braille-Schule	303		6.360 €		
	Düsseldorf, BK LVR-Berufskolleg	560		11.330 €		
	Düsseldorf, FÖ HK LVR-Gerricus-Schule	362		7.501 €		
	Düsseldorf, FÖ KM Schule am Volksgarten	200		4.368 €		
	Düsseldorf, FÖ SE Karl-Tietenberg-Schule	304		6.379 €		
	Düsseldorf, FÖ SQ Kurt-Schwitters-Schule	254		5.412 €		
	Essen, FÖ BK HK Rheinisch-Westfälisches	687		13.786 €		
	Essen, FÖ HK, GG LVR-David-Ludwig-Bloch	328		6.843 €		
	Essen, FÖ KM Helen-Keller-Schule	294		6.186 €		
	Essen, FÖ SQ Wilhelm-Körber-Schule	217		4.697 €		
	Euskirchen, FÖ HK Max-Ernst-Schule	154		3.478 €		
	Euskirchen, FÖ KM LVR-Irena-Sendler	209		4.542 €		
	Köln, FÖ HK Johann-Joseph-Gronewald	530		10.750 €		
	Köln, FÖ KM Anna-Freud-Schule	271		5.741 €		
	Köln, FÖ KM LVR, Belvedere	218		4.716 €		
	Köln, FÖ SE Severinschule	253		5.393 €		
	Köln, FS SQ Heinrich-Welsch-Schule	154		3.478 €		
	Krefeld, FÖ HK LVR-Luise-Leven-Schule	322		6.727 €		
	Krefeld, FÖ KM Gerd Jansen Schule	233		5.006 €		
	Leichlingen, FÖ KM LVR-Paul-Klee-Schule	174		3.865 €		
	Linnich, FÖ KM Bendenweg	137		3.150 €		
	Mönchengladbach, FÖ KM LVR-Förderschule	180		3.981 €		
	Oberhausen, FÖ KM LVR-Chr.-Schlingensief	178		3.942 €		
	Pulheim, FÖ KM Donatusschule	169		3.768 €		
	Rösrath, FÖ KM, ES, GG Schule am Königsforst	218		4.716 €		
	Sankt Augustin, FÖ KM Frida-Kahlo-Schule	290		6.109 €		
	Solingen, FÖ BK, ES Halfeshof	8		655 €		
	Solingen, FÖ ES Halfeshof	97		2.376 €		
	Stolberg, FÖ SQ Gutenberg-Schule	206		4.484 €		
	Viersen, KR Hanns-Dieter-Hüsch-Schule	206		4.484 €		
	Wiehl, FÖ KM Hugo-Kükelhaus-Schule	174		3.865 €		
	Wuppertal, FÖ KM LVR-Förderschule	219		4.735 €		
Königswinter, Stadt		4.826	344.729 €	103.041 €	68.828 €	413.557,00 €
1 Kommunalen Träger	Stadt Königswinter	3.383	241.653 €	72.496 €		241.653,00 €
	Königswinter, GE Schulzentrum Oberpleis	988		20.212 €		
	Königswinter, GG Johann-Lemmerz-Schule	121		2.914 €		
	Königswinter, GG Longenburgschule	179		4.071 €		
	Königswinter, GG Oberdollendorf	153		3.553 €		
	Königswinter, GG Stenzelberg	265		5.787 €		
	Königswinter, GG Stieldorf	242		5.328 €		
	Königswinter, Gym am Oelberg	824		16.940 €		
	Königswinter, KG Ittenbach	128		3.054 €		
	Königswinter, KG Sonnenhügel	358		7.643 €		
	Königswinter, FÖ LE, SQ Drachenfelschule	125		2.994 €		
2 Ersatzschulträger	Ebersbach, Christl. Jugendwerk Deutschl.	1.443	103.076 €	30.545 €	68.828 €	171.904,00 €
	Königswinter, RS Jugendd. Christophorus	409		8.874 €	19.508 €	
	Königswinter, Gym Jugenddorf-Christophor.	1.034		21.671 €	49.320 €	
Kreis Düren		5.858	418.449 €	125.535 €		418.449,00 €
1 Kommunalen Träger	Kreis Düren	5.858	418.449 €	125.535 €		418.449,00 €
	Düren, BK Euskirchener Str.	1.736		36.961 €		
	Düren, BK Nelly-Pütz-Schule	1.251		26.775 €		
	Düren, BK Nidegger Straße	1.312		28.056 €		
	Düren, KR Hospitalstraße	34		1.214 €		
	Jülich, BK Bongardstr.	1.525		32.529 €		
Kreis Düren, Förderschulzweckverband		945	67.503 €	20.250 €		67.503,00 €
1 Kommunalen Träger	Kreis Düren, Förderschulzweckverband	945	67.503 €	20.250 €		67.503,00 €
	Düren, FÖ ES, LE, SQ Atheneé Royal	267		5.515 €		
	Düren, FÖ GG Christophorus-Schule	166		3.618 €		
	Düren, FÖ LE, SQ, ES Bürgerschule	159		3.487 €		
	Jülich, FÖ GG Stephanusschule	169		3.674 €		
	Jülich, FÖ LE, ES, SQ Schirmerschule	184		3.956 €		
Kreis Euskirchen		3.905	278.941 €	83.683 €		278.941,00 €
1 Kommunalen Träger	Kreis Euskirchen	3.905	278.941 €	83.683 €		278.941,00 €
	Euskirchen, BK Thomas-Eßer	2.094		43.765 €		
	Euskirchen, FÖ GG Hans-Verbeek-Schule	141		3.413 €		
	Euskirchen, FÖ SQ, LE, ES Matthias-Hagen	188		4.384 €		
	Kall, BK Eifel	1.247		26.265 €		
	Kall, FÖ GG St.-Nikolaus-Schule	78		2.112 €		
	Zülpich, FÖ LE, SQ, ES Stephanusschule	157		3.744 €		
Kreis Heinsberg		7.370	526.452 €	157.935 €		526.452,00 €
1 Kommunalen Träger	Kreis Heinsberg	7.370	526.452 €	157.935 €		526.452,00 €
	Erkelenz, BK Westpromenade	2.368		50.121 €		
	Gangelt, FÖ LE, SQ, ES Jacob-Muth-Schule	243		5.592 €		
	Geilenkirchen, BK des Kreises Heinsberg	2.055		43.562 €		
	Geilenkirchen, BK Erlenweg	1.290		27.531 €		
	Heinsberg, FÖ ES Janusz-Korczak	82		2.218 €		
	Heinsberg, FÖ GG Rurtal-Schule	280		6.367 €		

Bezirk, Kommune / Kommunalverband, Trägerart	Träger / Bezeichnung Schule	Anzahl Schülerinnen und Schüler nach ASD 2020/2021	Baustein "Extra-Geld" gesamt	davon Schulbudget (Mindestbetrag)	Baustein "Extra-Personal" (Ersatzschulen) gesamt	Fördersumme gesamt
1 Kommunalen Träger	Heinsberg, Gym Kreisgymnasium	1.052		22.544 €		
Kreuzau, Schulzweckverb.Kreuzau/Nideggen		695	49.645 €	14.894 €		49.645,00 €
1 Kommunalen Träger	Kreuzau, Schulzweckverb.Kreuzau/Nideggen	695	49.645 €	14.894 €		49.645,00 €
	Kreuzau, SK Schulstraße	695		14.894 €		
Kürten		1.946	139.006 €	41.702 €	6.916 €	145.922,00 €
1 Kommunalen Träger	Gemeinde Kürten	1.801	128.648 €	38.595 €		128.648,00 €
	Kürten, GE Olpener Straße	1.024		21.022 €		
	Kürten, GG (Verb.) Kürten-Olpe	281		6.132 €		
	Kürten, GG Biesfeld	176		4.027 €		
	Kürten, GG Dürscheid	135		3.206 €		
	Kürten, KG Bechen	185		4.208 €		
2 Ersatzschulträger	Kürten, Stiftung Die Gute Hand	145	10.358 €	3.107 €	6.916 €	17.274,00 €
	Kürten, FÖ ES Die Gute Hand	145		3.107 €	6.916 €	
Leverkusen, krfr. Stadt		22.817	1.629.859 €	488.721 €	106.939 €	1.736.798,00 €
1 Kommunalen Träger	Stadt Leverkusen	20.575	1.469.709 €	440.914 €		1.469.709,00 €
	Leverkusen, BK Bismarckstr.	1.402		29.147 €		
	Leverkusen, BK Geschwister-Scholl	1.464		30.414 €		
	Leverkusen, FÖ GG Hugo-Kükelhaus-Schule	153		3.626 €		
	Leverkusen, FÖ LE,SQ,ES Pestalozzischule	68		1.889 €		
	Leverkusen, GE Käthe-Kollwitz	1.408		29.270 €		
	Leverkusen, GE Schlebusch	1.484		30.823 €		
	Leverkusen, GG Am Friedenspark	355		7.754 €		
	Leverkusen, GG Astrid-Lindgren	230		5.200 €		
	Leverkusen, GG Bergisch Neukirchen	247		5.547 €		
	Leverkusen, GG Dönhoffstr.	186		4.301 €		
	Leverkusen, GG Erich-Klausener-Schule	205		4.689 €		
	Leverkusen, GG Hans-Christian-Andersen	161		3.790 €		
	Leverkusen, GG Heinrich-Lübke-Str.	250		5.608 €		
	Leverkusen, GG Herderstr.	239		5.384 €		
	Leverkusen, GG Im Kirchfeld	397		8.612 €		
	Leverkusen, GG Im Steinfeld	288		6.385 €		
	Leverkusen, GG Kerschensteiner	353		7.713 €		
	Leverkusen, GG Morsbroicher Str.	247		5.547 €		
	Leverkusen, GG Opladen	489		10.492 €		
	Leverkusen, GG Regenbogen	260		5.813 €		
	Leverkusen, GG Theodor-Fontane	219		4.975 €		
	Leverkusen, GG Waldschule	300		6.630 €		
	Leverkusen, GH Theodor-Wuppermann	360		7.856 €		
	Leverkusen, Gym Freiherr-vom-Stein	1.059		22.139 €		
	Leverkusen, Gym Landrat-Lucas	1.575		32.682 €		
	Leverkusen, Gym Lise-Meitner	995		20.831 €		
	Leverkusen, Gym Werner-Heisenberg	767		16.172 €		
	Leverkusen, KG Burgweg	319		7.018 €		
	Leverkusen, KG Don-Bosco-Schule	253		5.670 €		
	Leverkusen, KG Gezelin	216		4.914 €		
	Leverkusen, KG In der Wasserkühl	216		4.914 €		
	Leverkusen, KG Möwenschule	151		3.585 €		
	Leverkusen, KG Remigius	444		9.572 €		
	Leverkusen, KG St.-Stephanus	157		3.708 €		
	Leverkusen, KG Thomas-Morus-Schule	275		6.119 €		
	Leverkusen, KH Am Stadtpark	287		6.364 €		
	Leverkusen, RS Am Stadtpark	806		16.969 €		
	Leverkusen, RS Montanus	784		16.520 €		
	Leverkusen, RS Theodor-Heuss	854		17.950 €		
	Leverkusen, SK Neukronenberger Straße	474		10.185 €		
	Leverkusen,FÖ LE,SQ,ES,GG an der Wupper	178		4.137 €		
2 Ersatzschulträger	Köln, Erzbistum Köln	1.040	74.289 €	22.049 €	49.606 €	123.895,00 €
	Leverkusen, Gym Erzbisch. Marienschule	1.040		22.049 €	49.606 €	
	Leverkusen, Currenta GmbH & Co. OHG	1.202	85.861 €	25.758 €	57.333 €	143.194,00 €
	Leverkusen, BK Werkberufsch. d. Currenta	1.202		25.758 €	57.333 €	
Leverkusen, Schulverband Berufsb.Schulen		1.969	140.649 €	42.195 €		140.649,00 €
1 Kommunalen Träger	Leverkusen, Schulverband Berufsb.Schulen	1.969	140.649 €	42.195 €		140.649,00 €
	Leverkusen, BK Opladen	1.969		42.195 €		
Mechernich, Stadt		2.664	190.294 €	57.089 €	6.820 €	197.114,00 €
1 Kommunalen Träger	Stadt Mechernich	2.521	180.079 €	54.024 €		180.079,00 €
	Mechernich, GE Heinrich-Heidenthal-Str.	944		19.606 €		
	Mechernich, GG Mechernich-Satzvey	210		4.750 €		
	Mechernich, Gym Am Turmhof	566		11.956 €		
	Mechernich, KG Am Bleiberg	193		4.406 €		
	Mechernich, KG Feytalstr.	357		7.726 €		
	Mechernich, KG Kommern	251		5.580 €		
2 Ersatzschulträger	Mechernich, Freie Veytalschule e.V.	143	10.215 €	3.065 €	6.820 €	17.035,00 €
	Mechernich,FW Freie Veytalschule Satzvey	143		3.065 €	6.820 €	
Monschau, Stadt		808	57.717 €	17.523 €	18.983 €	76.700,00 €
1 Kommunalen Träger	Stadt Monschau	410	29.287 €	8.786 €		29.287,00 €

Bezirk, Kommune / Kommunalverband, Trägerart	Träger / Bezeichnung Schule	Anzahl Schülerinnen und Schüler nach ASD 2020/2021	Baustein "Extra-Geld" gesamt	davon Schulbudget (Mindestbetrag)	Baustein "Extra-Personal" (Ersatzschulen) gesamt	Fördersumme gesamt
1 Kommunalen Träger	Monschau, GG Konzen	194		4.184 €		
	Monschau, KG (Verb.) Höfen-Mützenich	216		4.602 €		
2 Ersatzschulträger	Aachen, Bischöfliches Generalvikariat	398	28.430 €	8.737 €	18.983 €	47.413,00 €
	Monschau, RS St.Ursula	398		8.737 €	18.983 €	
Monschau, Schulzweckv. Mon/Simm/Hürtgenw.		1.359	97.076 €	29.123 €		97.076,00 €
1 Kommunalen Träger	Monschau, Schulzweckv. Mon/Simm/Hürtgenw.	1.359	97.076 €	29.123 €		97.076,00 €
	Monschau, Gym St. Michael	693		14.841 €		
	Simmerath, SK Walter-Bachmann-Straße	666		14.282 €		
Neunkirchen-Seelscheid 1 Kommunalen Träger		2.843	203.081 €	60.815 €	63.390 €	266.471,00 €
	Gemeinde Neunkirchen-Seelscheid	1.514	108.148 €	32.444 €		108.148,00 €
	Neunkirchen-Seel., GE Rathausstraße	787		16.325 €		
	Neunkirchen-Seel., GG Rathausstr.	256		5.648 €		
	Neunkirchen-Seel., GG Seelscheid	304		6.613 €		
2 Ersatzschulträger	Neunkirchen-Seel., GG Wolperath-Schönau	167		3.858 €		
	Köln, MW Malteser Werke gGmbH	1.207	86.218 €	25.756 €	57.571 €	143.789,00 €
	Neunkirchen-Seel., Gym Antoniuskolleg	1.207		25.756 €	57.571 €	
	Neunkirchen-Seel., Franziskus-Sch.e.V.	122	8.715 €	2.615 €	5.819 €	14.534,00 €
Neunkirchen-Seel., FW Franziskus		122		2.615 €	5.819 €	
Niederzier, Schulverb. Niederz./Merzen. 1 Kommunalen Träger		1.085	77.504 €	23.251 €		77.504,00 €
	Niederzier, Schulverb. Niederz./Merzen.	1.085	77.504 €	23.251 €		77.504,00 €
	Merzenich, GE Schulstraße	1.085		23.251 €		
Nümbrecht 1 Kommunalen Träger		2.098	149.863 €	44.958 €	1.812 €	151.675,00 €
	Gemeinde Nümbrecht	2.060	147.149 €	44.144 €		147.149,00 €
	Nümbrecht, GG Auf dem Höchsten	133		3.156 €		
	Nümbrecht, GG Grötzenberg	102		2.537 €		
	Nümbrecht, GG Marienbergshausen	97		2.437 €		
	Nümbrecht, GG Mateh-Yehuda-Straße	262		5.733 €		
	Nümbrecht, Gym Homburgisches Gymnasium	834		17.158 €		
	Nümbrecht, SK Mateh-Yehuda-Straße	632		13.123 €		
2 Ersatzschulträger	Nümbrecht, Fr.Schule Nümbrecht	38	2.714 €	814 €	1.812 €	4.526,00 €
	Nümbrecht, GG Freie Schule Berkenroth	38		814 €	1.812 €	
Oberbergischer Kreis 1 Kommunalen Träger		7.669	547.810 €	164.343 €		547.810,00 €
	Oberbergischer Kreis	7.669	547.810 €	164.343 €		547.810,00 €
	Gummersbach, BK Ernäh.Sozialw.Tech.	2.575		54.338 €		
	Gummersbach, BK Oberberg (Kaufm.)	1.988		42.065 €		
	Gummersbach, FÖ ES Schulbergstraße	102		2.633 €		
	Gummersbach, KR Kaiserstr.	25		1.023 €		
	Wiehl, FÖ GG Helen-Keller-Schule	185		4.368 €		
	Wiehl, FÖ SQ Hindelanger Str.	137		3.364 €		
	Wipperfürth, BK Ringstraße	2.560		54.024 €		
	Wipperfürth, FÖ GG Anne-Frank-Schule	97		2.528 €		
Pulheim, Stadt 1 Kommunalen Träger		6.954	496.739 €	148.975 €	36.775 €	533.514,00 €
	Stadt Pulheim	6.183	441.665 €	132.499 €		441.665,00 €
	Pulheim, EG Dietrich-Bonhoeffer-Schule	301		6.610 €		
	Pulheim, FÖ LE, SQ, ES Jahnstraße	57		1.657 €		
	Pulheim, GE Kastanienallee	741		15.540 €		
	Pulheim, GG Christina-Schule	362		7.848 €		
	Pulheim, GG Horion	201		4.580 €		
	Pulheim, GG Richeza	225		5.067 €		
	Pulheim, GG Sinthern/Geyen	210		4.762 €		
	Pulheim, GG Wolfhelm	196		4.478 €		
	Pulheim, Gym Abtei	1.051		21.833 €		
	Pulheim, Gym Geschwister-Scholl	1.470		30.337 €		
	Pulheim, KG am Buschweg	194		4.438 €		
	Pulheim, KG Barbara-Schule	263		5.838 €		
	Pulheim, KG Kopfbuche Pulheim	199		4.539 €		
Pulheim, RS Marion-Doenhoff-Realschule	713		14.972 €			
2 Ersatzschulträger	Köln, Erzbistum Köln	771	55.074 €	16.476 €	36.775 €	91.849,00 €
	Pulheim, GE Papst-Johannes XXIII-Schule	771		16.476 €	36.775 €	
Reichshof 1 Kommunalen Träger		1.948	139.149 €	41.725 €	12.304 €	151.453,00 €
	Gemeinde Reichshof	1.690	120.720 €	36.216 €		120.720,00 €
	Reichshof, GE Reichshof	992		20.291 €		
	Reichshof, GG Denklingen	216		4.809 €		
	Reichshof, GG Eckenhagen	182		4.131 €		
	Reichshof, GG Hunsheim	166		3.812 €		
Reichshof, GG Regenbogen	134		3.173 €			
2 Ersatzschulträger	Köln, Caritas-Jugendhilfe GmbH	146	10.429 €	3.108 €	6.963 €	17.392,00 €
	Reichshof, FÖ ES, LE Atoniussschule	146		3.108 €	6.963 €	
	Reichshof, Die Schul- u. Lern-Gem. e.V.	112	8.000 €	2.401 €	5.341 €	13.341,00 €
	Reichshof, BK ONE SCHOOL GLOBAL	19		653 €	906 €	
	Reichshof, GG ONE SCHOOL GLOBAL	19		653 €	906 €	
	Reichshof, RS ONE SCHOOL GLOBAL	74		1.095 €	3.529 €	

Bezirk, Kommune / Kommunalverband, Trägerart	Träger / Bezeichnung Schule	Anzahl Schülerinnen und Schüler nach ASD 2020/2021	Baustein "Extra-Geld" gesamt	davon Schulbudget (Mindestbetrag)	Baustein "Extra-Personal" (Ersatzschulen) gesamt	Fördersumme gesamt			
Rheinbach, Stadt 1 Kommunaler Träger	Stadt Rheinbach	3.868	276.299 €	82.672 €	48.270 €	324.569,00 €			
	Rheinbach, GE Rheinbach	2.856	204.010 €	61.203 €					
	Rheinbach, GG Sürster Weg	993		20.563 €					
	Rheinbach, Gym Königsberger Str.	337		7.309 €					
	Rheinbach, KG Flerzheim	830		17.269 €					
	Rheinbach, KG Merzbach	102		2.561 €					
	Rheinbach, KG St. Martin-Schule	138		3.288 €					
	Rheinbach, KG Wormersdorfer Straße	291		6.379 €					
		165		3.834 €					
2 Ersatzschulträger	Köln, Erzbistum Köln	1.012	72.289 €	21.469 €	48.270 €	120.559,00 €			
	Rheinbach, Gym St.Joseph	1.012		21.469 €	48.270 €				
Rhein-Erft-Kreis 1 Kommunaler Träger	Rhein-Erft-Kreis	8.600	614.312 €	184.293 €		614.312,00 €			
	Bergheim, BK Kettelerstr.	8.600	614.312 €	184.293 €					
	Bergheim, FÖ GG Schule Zum Römerturm	1.036		21.978 €					
	Brühl, BK Karl-Schiller	165		3.921 €					
	Brühl, FÖ GG Maria-Montessori-Schule	1.485		31.287 €					
	Elsdorf, FÖ SQ Michael-Ende-Schule	156		3.734 €					
	Frechen, BK Nell-Breuning-Berufskolleg	140		3.402 €					
	Frechen, FÖ ES Albert-Einstein-Schule	1.620		34.086 €					
	Frechen, FÖ ES Heinrich-Böll-Schule	132		3.237 €					
	Frechen, FÖ GG Paul-Kraemer-Schule	170		4.024 €					
	Hürth, BK Goldenberg Europakolleg	159		3.796 €					
	Hürth, FÖ SQ Milos-Sovak-Schule	1.778		37.361 €					
	Kerpen, BK Adolf-Kolping	103		2.635 €					
		1.656		34.832 €					
Rheinisch-Bergischer Kreis 1 Kommunaler Träger	Rheinisch-Bergischer Kreis	773	55.217 €	16.566 €		55.217,00 €			
	Bergisch Gladbach, FÖ GG Friedr.-Fröbel	773	55.217 €	16.566 €					
	Bergisch Gladbach, FÖ LE, ES, SB Mitte-Nord	157		3.357 €					
	Leichlingen, FÖ GG Martin-Buber-Schule	182		3.812 €					
	Rösrath, FÖ LE, SQ, ES Albert-Einstein	82		1.992 €					
	Wermelskirchen, FÖ LE, ES, SQ Verbund Nord	211		4.339 €					
		141		3.066 €					
Rhein-Sieg-Kreis 1 Kommunaler Träger	Rhein-Sieg-Kreis	10.337	738.390 €	221.517 €		738.390,00 €			
	Alfter, FÖ ES Waldschule	10.337	738.390 €	221.517 €					
	Alfter, FÖ GG Vorgebirgsschule	125		3.100 €					
	Alfter, FÖ SQ Schule an der Wicke	132		3.246 €					
	Bonn, BK Rochusstraße	107		2.726 €					
	Hennef, BK Fritz-Jacobi-Str.	1.806		38.066 €					
	Hennef, FÖ ES Richard-Schirrmann-Schule	2.498		52.460 €					
	Sankt Augustin, FÖ GG Heinrich-Hanselmann	149		3.599 €					
	Sankt Augustin, KR Astrid-Lindgren-Schule	230		5.284 €					
	Siegburg, BK Hochstraße	37		1.270 €					
	Siegburg, FÖ SQ Rudolf-Dreikurs-Schule	2.471		51.899 €					
	Troisdorf, BK Kerschensteinerstr.	209		4.847 €					
	Troisdorf, FÖ ES Schule am Rotter See	2.422		50.879 €					
	Windeck, FÖ GG Rosseler Str.	86		2.289 €					
		65		1.852 €					
Ruppichteroth 1 Kommunaler Träger	Gemeinde Ruppichteroth	520	37.145 €	11.144 €	6.391 €	43.536,00 €			
	Ruppichteroth, GG (Verb.) Winterscheid	386	27.573 €	8.272 €					
	Ruppichteroth, GG Schulstr.	205		4.362 €					
		181		3.910 €					
2 Ersatzschulträger	Ruppichteroth, Don-Bosco-Schulverein e.V.	105	7.500 €	2.250 €	5.008 €	12.508,00 €			
	Ruppichteroth, Gym St. Theresien	105		2.250 €	5.008 €				
	Stuttgart, Ges.f.Schulen und Erwachsenen	29	2.072 €	622 €	1.383 €	3.455,00 €			
	Ruppichteroth, WG St. Albert	29		622 €	1.383 €				
Sankt Augustin, Stadt 1 Kommunaler Träger	Stadt Sankt Augustin	6.147	439.090 €	131.727 €	20.462 €	459.552,00 €			
	Sankt Augustin, EG Hangelar	5.718	408.446 €	122.534 €					
	Sankt Augustin, FÖ LE, SQ, ES Gutenberg	164		3.814 €					
	Sankt Augustin, GE Fritz-Bauer	212		4.784 €					
	Sankt Augustin, GG am Pleiser Wald	859		17.856 €					
	Sankt Augustin, GG Hans-Christ.-Andersen	395		8.481 €					
	Sankt Augustin, GG Max & Moritz Schule	309		6.743 €					
	Sankt Augustin, GG Niederpleis	378		8.138 €					
	Sankt Augustin, GH Niederpleis	346		7.491 €					
	Sankt Augustin, Gym Albert-Einstein	346		7.491 €					
	Sankt Augustin, Gym Rhein-Sieg	851		17.695 €					
	Sankt Augustin, KG Buisdorf	911		18.907 €					
	Sankt Augustin, KG Hangelar	122		2.965 €					
	Sankt Augustin, KG Meindorf	156		3.652 €					
	Sankt Augustin, KG Sankt Martin	198		4.501 €					
	Sankt Augustin, RS Niederpleis	314		6.844 €					
		503		10.663 €					
	2 Ersatzschulträger	Sankt Augustin, Waldorfschulverein Sieg-K	429	30.644 €			9.193 €	20.462 €	51.106,00 €
		Sankt Augustin, BK Freie Waldorfschule	35				1.168 €	1.669 €	
Sankt Augustin, FW Graf-Zeppelin-Straße		394		8.025 €	18.793 €				

Bezirk, Kommune / Kommunalverband, Trägerart	Träger / Bezeichnung Schule	Anzahl Schülerinnen und Schüler nach ASD 2020/2021	Baustein "Extra-Geld" gesamt	davon Schulbudget (Mindestbetrag)	Baustein "Extra-Personal" (Ersatzschulen) gesamt	Fördersumme gesamt
Schleiden, Förderschulzweckverband 1 Kommunaler Träger	Schleiden, Förderschulzweckverband	192	13.715 €	4.115 €		13.715,00 €
	Schleiden, FÖ LE, ES, SQ Astrid-Lindgren	192	13.715 €	4.115 €		13.715,00 €
		192		4.115 €		
Schleiden, Stadt 1 Kommunaler Träger	Stadt Schleiden	2.317	165.508 €	49.933 €	46.791 €	212.299,00 €
	Schleiden, Gym. Johannes-Sturmuis	1.336	95.433 €	28.631 €		95.433,00 €
	Schleiden, KG (Verb.) Gemünd	416		8.792 €		
	Schleiden, KG Am Mühlenberg	199		4.467 €		
	Schleiden, RS Ruppenberg	197		4.427 €		
		524		10.945 €		
					10.945 €	
2 Ersatzschulträger	Aachen, Bischöfliches Generalvikariat	981	70.075 €	21.302 €	46.791 €	116.866,00 €
	Schleiden, Gym Clara-Fey	748		15.980 €	35.678 €	
	Schleiden, RS Clara-Fey-Schule	233		5.322 €	11.113 €	
Siegburg, Stadt 1 Kommunaler Träger	Stadt Siegburg	5.235	373.946 €	112.184 €	33.149 €	407.095,00 €
	Siegburg, GE Zeithstraße	4.540	324.301 €	97.290 €		324.301,00 €
	Siegburg, GG (Verb.) Hans-Alfred-Keller	741		15.563 €		
	Siegburg, GG (Verb.) Nord	402		8.672 €		
	Siegburg, GG Adolf-Kolping-Schule	268		5.948 €		
	Siegburg, GG Kaldauen	154		3.631 €		
	Siegburg, GG Stallberg	245		5.480 €		
	Siegburg, GG Wolsdorf	221		4.993 €		
	Siegburg, GG Wolsdorf	205		4.667 €		
	Siegburg, Gym Alleestraße	205		4.667 €		
	Siegburg, Gym Anno-Gymnasium	884		18.470 €		
	Siegburg, Gym Anno-Gymnasium	990		20.625 €		
	Siegburg, RS Alexander-von-Humboldt	430		9.241 €		
					9.241 €	
					20.625 €	
					18.470 €	
	2 Ersatzschulträger	Siegburg, Instit.f.päd. Diagn. gGmbH	209	14.929 €	4.479 €	9.968 €
Siegburg, BK Fachsch.f.Sozialp.A.d.Tongr.		209		4.479 €	9.968 €	
Siegburg, VCS - Rhein-Sieg e.V.		486	34.716 €	10.415 €	23.181 €	57.897,00 €
Siegburg, EG Freie Christl. Grundschule		99		2.418 €	4.722 €	
Siegburg, GE Fr.Christl.d.VCS-Rhein-Sieg		387		7.997 €	18.459 €	
Siegburg, Volkshochschul-Zweckverband 1 Kommunaler Träger	Siegburg, Volkshochschul-Zweckverband	179	12.786 €	3.836 €		12.786,00 €
	Siegburg, WBK Gym Rhein-Sieg	179	12.786 €	3.836 €		12.786,00 €
		179		3.836 €		
Simmerath, Förderschulverband 1 Kommunaler Träger	Simmerath, Förderschulverband	67	4.786 €	1.436 €		4.786,00 €
	Simmerath, FÖ SQ, LE, ES Nordeifel	67	4.786 €	1.436 €		4.786,00 €
		67		1.436 €		
Städteregion Aachen 1 Kommunaler Träger	Städteregion Aachen	18.730	1.337.918 €	401.375 €		1.337.918,00 €
	Aachen, BK Gestaltung und Technik	18.730	1.337.918 €	401.375 €		1.337.918,00 €
	Aachen, BK Käthe-Kollwitz-Schule	1.832		38.830 €		
	Aachen, BK Mies-von-der-Rohe-Schule	2.230		47.157 €		
	Aachen, BK Paul-Julius-Reuter	2.041		43.202 €		
	Aachen, BK Paul-Julius-Reuter	2.045		43.286 €		
	Aachen, BK Wirtschaft und Verwaltung	1.946		41.215 €		
	Aachen, FÖ GG Kleebach-Schule	224		5.187 €		
	Aachen, FÖ SQ Lindenschule	156		3.764 €		
	Aachen, KR Janusz-Korczak-Schule	75		2.069 €		
	Aachen, WBK RS Bischofstr.	113		2.864 €		
	Alsdorf, BK Heidweg	1.288		27.448 €		
	Baesweiler, FÖ SQ Martinus-Schule	115		2.906 €		
	Eschweiler, BK August-Thyssen-Str.	2.121		44.876 €		
	Eschweiler, FÖ ES Astrid-Lindgren-Schule	48		1.504 €		
	Eschweiler, FÖ SQ Erich Kästner-Schule	117		2.948 €		
	Herzogenrath, FÖ GG Roda-Schule	194		4.559 €		
	Herzogenrath, BK Wirtschaft u. Verwaltung	1.216		25.942 €		
	Stolberg, BK Am Obersteinfeld	2.467		52.115 €		
	Stolberg, FÖ GG Regenbogenschule	175		4.161 €		
	Würselen, WBK Gym, Kol Friedrichstraße	327		7.342 €		
Waldbröl, Stadt 1 Kommunaler Träger	Stadt Waldbröl	3.137	224.082 €	67.225 €	12.210 €	236.292,00 €
	Waldbröl, GE Höhenweg	2.881	205.795 €	61.739 €		205.795,00 €
	Waldbröl, GG Hermesdorf	963		20.134 €		
	Waldbröl, GG Isengarten	190		4.374 €		
	Waldbröl, GG Isengarten	281		6.229 €		
	Waldbröl, GG Wiedenhof	337		7.371 €		
	Waldbröl, Gym Hollenberg	624		13.222 €		
	Waldbröl, RS Bohlenhagener Str.	486		10.409 €		
					12.210 €	
					12.210 €	
2 Ersatzschulträger	Delmenhorst, IWK-Inst. f. Weiterbildung	256	18.287 €	5.486 €	12.210 €	30.497,00 €
	Waldbröl, BK IWK gGmbH FS f. Heilerzieh.	256		5.486 €	12.210 €	
Wegberg, Stadt 1 Kommunaler Träger	Stadt Wegberg	2.354	168.150 €	50.446 €	8.728 €	176.878,00 €
	Wegberg, GG (Verb.) Erich-Kästner	2.171	155.078 €	46.524 €		155.078,00 €
	Wegberg, GG Bееck	418		8.784 €		
	Wegberg, GG Kastanienschule	136		3.195 €		
	Wegberg, GG Kastanienschule	95		2.383 €		
	Wegberg, GH Schule am Grenzlandring	201		4.483 €		
	Wegberg, Gym Maximilian-Kolbe	686		14.095 €		
	Wegberg, KG (Verb.) Arsbeck	213		4.721 €		

Bezirk, Kommune / Kommunalverband, Trägerart	Träger / Bezeichnung Schule	Anzahl Schülerinnen und Schüler nach ASD 2020/2021	Baustein "Extra-Geld" gesamt	davon Schulbudget (Mindestbetrag)	Baustein "Extra-Personal" (Ersatzschulen) gesamt	Fördersumme gesamt
1 Kommunalen Träger	Wegberg, RS Edith-Stein	422		8.863 €		
2 Ersatzschulträger	Wegberg, FW Kreis Heinsberg e.V.	183	13.072 €	3.922 €	8.728 €	21.800,00 €
	Wegberg, FW Dechant-Ruppertzhoven-Weg	183		3.922 €	8.728 €	
Wiehl, Stadt		2.728	194.866 €	58.671 €	10.016 €	204.882,00 €
1 Kommunalen Träger	Stadt Wiehl	2.518	179.865 €	53.961 €		179.865,00 €
	Wiehl, GG (Verb.) Wiehl/Marienhagen	309		6.754 €		
	Wiehl, GG Bielstein	213		4.811 €		
	Wiehl, GG Drabenderhöhe	159		3.718 €		
	Wiehl, GG Oberwiehl	129		3.111 €		
	Wiehl, Gym Dietrich-Bonhoeffer	999		20.718 €		
	Wiehl, SK Weierhofweg	709		14.849 €		
2 Ersatzschulträger	Gummersbach, Schulverein Freie Christl.	210	15.001 €	4.710 €	10.016 €	25.017,00 €
	Wiehl, EG Oberberg Süd	210		4.710 €	10.016 €	
Windeck		2.023	144.507 €	43.410 €	30.717 €	175.224,00 €
1 Kommunalen Träger	Gemeinde Windeck	1.379	98.505 €	29.551 €		98.505,00 €
	Windeck, GE Hurster Straße	769		15.585 €		
	Windeck, GG (Verb.) Ernst-Moritz-Roth	184		4.109 €		
	Windeck, GG Bodenberg-Schule	101		2.481 €		
	Windeck, GG Leuscheid	113		2.717 €		
	Windeck, GG Sonnenbergschule	212		4.659 €		
2 Ersatzschulträger	Düsseldorf, Evang. Kirche im Rheinland	644	46.002 €	13.859 €	30.717 €	76.719,00 €
	Windeck, Gym Bodelschwigh Herchen	644		13.859 €	30.717 €	
Wipperfürth, Stadt		3.008	214.867 €	64.372 €	39.637 €	254.504,00 €
1 Kommunalen Träger	Stadt Wipperfürth	2.177	155.507 €	46.653 €		155.507,00 €
	Wipperfürth, GG (Verb.) Nikolausschule	305		6.616 €		
	Wipperfürth, GH Konrad-Adenauer-Schule	214		4.791 €		
	Wipperfürth, Gym Engelbert-von-Berg	522		10.967 €		
	Wipperfürth, KG (Verb.) Agathaberg	169		3.889 €		
	Wipperfürth, KG (Verb.) St. Antonius	335		7.217 €		
	Wipperfürth, RS Hermann-Voss-Realschule	632		13.173 €		
2 Ersatzschulträger	Köln, Erzbistum Köln	831	59.360 €	17.719 €	39.637 €	98.997,00 €
	Wipperfürth, Gym St. Angela	831		17.719 €	39.637 €	
Würselen, Stadt		3.637	259.797 €	77.938 €	36.823 €	296.620,00 €
1 Kommunalen Träger	Stadt Würselen	2.865	204.652 €	61.394 €		204.652,00 €
	Würselen, GE Krottstraße	746		15.575 €		
	Würselen, GG (Verb.) Wurmtalschule	294		6.441 €		
	Würselen, GG Bardenberg	209		4.723 €		
	Würselen, GG Friedrichstr.	256		5.673 €		
	Würselen, Gym Klosterstraße	719		15.029 €		
	Würselen, KG (Verb.) Weiden-Linden	317		6.906 €		
	Würselen, KG Sebastianusschule	324		7.047 €		
2 Ersatzschulträger	Köln, Missionsgesellsch.v.Hl.Geist GmbH	772	55.145 €	16.544 €	36.823 €	91.968,00 €
	Würselen, Gym Heilig-Geist-Gymnasium	772		16.544 €	36.823 €	
Zülpich, Stadt		2.943	210.224 €	63.068 €	26.806 €	237.030,00 €
1 Kommunalen Träger	Stadt Zülpich	2.381	170.079 €	51.024 €		170.079,00 €
	Zülpich, GG Wichterich	119		2.875 €		
	Zülpich, GH Keltenweg	347		7.426 €		
	Zülpich, Gym Franken	680		14.072 €		
	Zülpich, KG Chlodwig-Schule	353		7.546 €		
	Zülpich, KG Sinzenich	123		2.955 €		
	Zülpich, KG Ülpenich	129		3.075 €		
	Zülpich, RS Karl-von-Lutzenberger	630		13.075 €		
2 Ersatzschulträger	Zülpich, St. Nikolaus-Stift	562	40.145 €	12.044 €	26.806 €	66.951,00 €
	Zülpich, BK St. Nikolaus Stift Füssenich	562		12.044 €	26.806 €	
Stolberg (Rhld.), Stadt		5.167	369.087 €	110.726 €		369.087,00 €
1 Kommunalen Träger	Stadt Stolberg	5.167	369.087 €	110.726 €		369.087,00 €
	Stolberg, GE Kupferstädter	719		14.864 €		
	Stolberg, GE Sperberweg	983		20.138 €		
	Stolberg, GG Breinig	242		5.335 €		
	Stolberg, GG Donnerberg	247		5.435 €		
	Stolberg, GG Grüntal	175		3.996 €		
	Stolberg, GG Hermannstraße	220		4.895 €		
	Stolberg, GG Mausbach	114		2.777 €		
	Stolberg, GG Prämienstraße	190		4.296 €		
	Stolberg, GG Rote Erde	192		4.336 €		
	Stolberg, GG Zweifall	162		3.736 €		
	Stolberg, Gym Goethe	735		15.184 €		
	Stolberg, Gym Ritzefeld	588		12.247 €		
	Stolberg, KG Bischofsstraße	288		6.254 €		
	Stolberg, KG Würselener Str.	189		4.276 €		
	Stolberg, RS Mausbach	123		2.957 €		

Bezirk, Kommune / Kommunalverband, Trägerart	Träger / Bezeichnung Schule	Anzahl Schülerinnen und Schüler nach ASD 2020/2021	Baustein "Extra-Geld" gesamt	davon Schulbudget (Mindestbetrag)	Baustein "Extra-Personal" (Ersatzschulen) gesamt	Fördersumme gesamt
Rösrath, Stadt 1 Kommunalen Träger	Stadt Rösrath	2.483	177.366 €	53.210 €		177.366,00 €
	Rösrath, GE Rösrath	108	2.662 €			177.366,00 €
	Rösrath, GG Forsbach	231	5.125 €			
	Rösrath, GG Hoffnungsthal	287	6.246 €			
	Rösrath, GG Sandweg	298	6.466 €			
	Rösrath, Gym Freiherr-vom-Stein	964	19.799 €			
	Rösrath, KG Sandweg	278	6.066 €			
	Rösrath, RS Freiherr-vom-Stein-Str.	317	6.846 €			
Wermelskirchen, Stadt 1 Kommunalen Träger	Stadt Wermelskirchen	2.901	207.224 €	62.167 €		207.224,00 €
	Wermelskirchen, GG (Verb.) Dabringhausen	280	6.162 €			207.224,00 €
	Wermelskirchen, GG (Verb.) Haiderbach	245	5.455 €			
	Wermelskirchen, GG Schwanen	292	6.405 €			
	Wermelskirchen, GG Waldschule	189	4.322 €			
	Wermelskirchen, Gym Stockhauser Str.	1.025	21.229 €			
	Wermelskirchen, KG Sankt Michael	172	3.978 €			
	Wermelskirchen, SK Wirtsmühlerstraße	698	14.616 €			
Morsbach 1 Kommunalen Träger	Gemeinde Morsbach	670	47.859 €	14.357 €		47.859,00 €
	Morsbach SK Leonardo-da-Vinci	376	7.996 €			47.859,00 €
	Morsbach, GG (Verb.) Amitola	294	6.361 €			
		670	47.859 €	14.357 €		
Leichlingen (Rhld.), Stadt 1 Kommunalen Träger	Stadt Leichlingen	2.559	182.794 €	54.840 €		182.794,00 €
	Leichlingen, GG Am Büscherhof	224	4.994 €			182.794,00 €
	Leichlingen, GG Bennert	147	3.449 €			
	Leichlingen, GG Uferstraße	189	4.292 €			
	Leichlingen, GG Witzhelden	187	4.252 €			
	Leichlingen, Gym Am Hammer	951	19.579 €			
	Leichlingen, KG Kirchstr.	221	4.934 €			
	Leichlingen, SK Am Hammer	640	13.340 €			
Radevormwald, Stadt 1 Kommunalen Träger	Stadt Radevormwald	1.884	134.578 €	40.374 €		134.578,00 €
	Radevormwald, GG (Verb.) Bergerhof	315	6.749 €			134.578,00 €
	Radevormwald, GG Stadt	247	5.400 €			
	Radevormwald, Gym Theodor-Heuss	600	12.402 €			
	Radevormwald, KG Lindenbaum	185	4.170 €			
	Radevormwald, RS Hermannstraße	81	2.107 €			
	Radevormwald, SK Hermannstraße	456	9.546 €			
Bedburg, Stadt 1 Kommunalen Träger	Stadt Bedburg	2.482	177.293 €	53.189 €		177.293,00 €
	Bedburg, GG Anton-Heinen	198	4.464 €			177.293,00 €
	Bedburg, GG Geschwister-Stern	158	3.663 €			
	Bedburg, GG Wilhelm-Busch	219	4.884 €			
	Bedburg, GH Arnold-von-Harff-Schule	305	6.606 €			
	Bedburg, Gym Silverberg-Gymnasium	802	16.556 €			
	Bedburg, KG Martinusschule	299	6.486 €			
	Bedburg, RS Goethestraße	501	10.530 €			
		2.482	177.293 €	53.189 €		
Elsdorf, Stadt 1 Kommunalen Träger	Stadt Elsdorf	1.491	106.505 €	31.952 €		106.505,00 €
	Elsdorf, GE Gladbacher Straße	705	14.662 €			106.505,00 €
	Elsdorf, GG Berrendorf	245	5.422 €			
	Elsdorf, GG Erich Kästner	285	6.225 €			
	Elsdorf, KG Jahnstraße	256	5.643 €			
Weilerswist 1 Kommunalen Träger	Gemeinde Weilerswist	1.920	137.149 €	41.145 €		137.149,00 €
	Weilerswist, GE Martin-Luther-Str.	1.149	23.926 €			137.149,00 €
	Weilerswist, GG (Verb.) Erft-Swist	420	9.063 €			
	Weilerswist, GG Johannes-Vincken	134	3.232 €			
	Weilerswist, KG Johann-Hugo-von-Orsbeck	217	4.924 €			
		1.920	137.149 €	41.145 €		
Blankenheim 1 Kommunalen Träger	Gemeinde Blankenheim	241	17.215 €	5.165 €		17.215,00 €
	Blankenheim, GG (Verb.) Dörfer Weg	241	17.215 €	5.165 €		17.215,00 €
		241	17.215 €	5.165 €		
Dahlem 1 Kommunalen Träger	Gemeinde Dahlem	190	13.572 €	4.072 €		13.572,00 €
	Dahlem, KG Schulstr.	190	13.572 €	4.072 €		13.572,00 €
		190	13.572 €	4.072 €		
Hellenthal 1 Kommunalen Träger	Gemeinde Hellenthal	401	28.644 €	8.593 €		28.644,00 €
	Hellenthal, GG (Verb.) Hellenthal	401	28.644 €	8.593 €		28.644,00 €
	Hellenthal, GH Kalberbenden	172	3.757 €			
		229	4.836 €			
Nettersheim 1 Kommunalen Träger	Gemeinde Nettersheim	229	16.358 €	4.907 €		16.358,00 €
	Nettersheim, GG (Verb.) Nettersheim	229	16.358 €	4.907 €		16.358,00 €
		229	16.358 €	4.907 €		

Bezirk, Kommune / Kommunalverband, Trägerart	Träger / Bezeichnung Schule	Anzahl Schülerinnen und Schüler nach ASD 2020/2021	Baustein "Extra-Geld" gesamt	davon Schulbudget (Mindestbetrag)	Baustein "Extra-Personal" (Ersatzschulen) gesamt	Fördersumme gesamt
Wesseling, Stadt 1 Kommunalen Träger	Stadt Wesseling	2.756	196.867 €	59.060 €		196.867,00 €
	Wesseling, GG Albert-Schweitzer-Schule	204		4.539 €		
	Wesseling, GG Johannes-Gutenberg-Schule	196		4.380 €		
	Wesseling, GG Rheinschule	196		4.380 €		
	Wesseling, GH Wilhelm-Busch-Schule	352		7.468 €		
	Wesseling, Gym Käthe-Kollwitz	461		9.626 €		
	Wesseling, KG Brigidaschule	185		4.162 €		
	Wesseling, KG Goetheschule	282		6.083 €		
	Wesseling, KG Schillerschule	366		7.746 €		
	Wesseling, RS Albert-Einstein	514		10.676 €		
Bergneustadt, Stadt 1 Kommunalen Träger	Stadt Bergneustadt	1.815	129.649 €	38.895 €		129.649,00 €
	Bergneustadt, GG (Verb.) Sonnenschule	239		5.227 €		
	Bergneustadt, GG Löhstr.	220		4.851 €		
	Bergneustadt, GG Wiedenest	210		4.653 €		
	Bergneustadt, GH Goethestr.	222		4.890 €		
	Bergneustadt, Gym Wüllenweberschule	526		10.903 €		
	Bergneustadt, RS Breiter Weg	398		8.371 €		
Marienheide 1 Kommunalen Träger	Gemeinde Marienheide	1.560	111.434 €	33.431 €		111.434,00 €
	Marienheide, GE Pestalozzistr.	1.076		22.524 €		
	Marienheide, GG (Verb.) Heier	294		6.518 €		
	Marienheide, GG Müllnbach	190		4.389 €		
Engelskirchen 1 Kommunalen Träger	Gemeinde Engelskirchen	1.723	123.077 €	36.923 €		123.077,00 €
	Engelskirchen, GG Bergische Str.	209		4.615 €		
	Engelskirchen, GG Runderoth	180		4.044 €		
	Engelskirchen, GG Schnellenbach	160		3.650 €		
	Engelskirchen, Gym Aggertal	695		14.183 €		
	Engelskirchen, KG Loope	168		3.808 €		
	Engelskirchen, SK Walbach	311		6.623 €		
Overath, Stadt 1 Kommunalen Träger	Stadt Overath	2.525	180.364 €	54.109 €		180.364,00 €
	Overath, GG Burgholzweg	244		5.342 €		
	Overath, GG Heiligenhaus	147		3.417 €		
	Overath, GG Immekeppel	145		3.378 €		
	Overath, GG Marialinden	160		3.675 €		
	Overath, GG Sülztal	198		4.429 €		
	Overath, GG Viikerath	127		3.020 €		
	Overath, Gym Paul-Klee	902		18.401 €		
	Overath, SK Leonardo-da-Vinci-Schule	602		12.447 €		
Lindlar 1 Kommunalen Träger	Gemeinde Lindlar	2.013	143.793 €	43.138 €		143.793,00 €
	Lindlar, GG Frielingsdorf	199		4.369 €		
	Lindlar, GG Kapellensüng	101		2.464 €		
	Lindlar, GG Ost	209		4.563 €		
	Lindlar, GG Schmitzhöhe	94		2.328 €		
	Lindlar, GG West	185		4.097 €		
	Lindlar, GH Wilhelm-Breidenbach-Weg	170		3.805 €		
	Lindlar, Gym Voßbrucher Str.	599		12.146 €		
	Lindlar, RS Schulzentrum	456		9.366 €		
Odenthal 1 Kommunalen Träger	Gemeinde Odenthal	1.916	136.864 €	41.059 €		136.864,00 €
	Odenthal, Gym Bergisch Gladbacher Straße	885		18.079 €		
	Odenthal, KG (Verb.) Odenthal	179		4.056 €		
	Odenthal, KG Burg Berge	157		3.619 €		
	Odenthal, KG Eikamp	117		2.824 €		
	Odenthal, KG Voiswinkel	173		3.936 €		
	Odenthal, RS Bergisch Gladbacher Straße	405		8.545 €		
Eitorf 1 Kommunalen Träger	Gemeinde Eitorf	1.814	129.578 €	38.873 €		129.578,00 €
	Eitorf, GG (Verb.) Alzenbach-Mühleip	295		6.496 €		
	Eitorf, GG (Verb.) Eitorf	351		7.635 €		
	Eitorf, Gym Siegtal	784		16.436 €		
	Eitorf, SK Schule an der Sieg	384		8.306 €		
Lohmar, Stadt 1 Kommunalen Träger	Stadt Lohmar	3.225	230.368 €	69.110 €		230.368,00 €
	Lohmar, GE Hermann-Löns-Straße	3.225		69.110 €		
	Lohmar, GG Birk	1.067		22.373 €		
	Lohmar, GG Donrath	277		6.178 €		
	Lohmar, GG Donrath	220		5.010 €		
	Lohmar, GG Wahlscheid	394		8.577 €		
	Lohmar, GG Wald	349		7.654 €		
	Lohmar, Gym Donrath Dreieck	918		19.318 €		

Bezirk, Kommune / Kommunalverband, Trägerart	Träger / Bezeichnung Schule	Anzahl Schülerinnen und Schüler nach ASD 2020/2021	Baustein "Extra-Geld" gesamt	davon Schulbudget (Mindestbetrag)	Baustein "Extra-Personal" (Ersatzschulen) gesamt	Fördersumme gesamt
Meckenheim, Stadt 1 Kommunalen Träger	Stadt Meckenheim	2.541	181.509 €	54.453 €		181.509,00 €
	Meckenheim, EG Kölnstr.	219	181.509 €	54.453 €		181.509,00 €
	Meckenheim, GG Merl	157		4.891 €		
	Meckenheim, GH Geschwister-Scholl-Schule	261		3.648 €		
	Meckenheim, Gym Konrad-Adenauer	743		5.734 €		
	Meckenheim, KG (Verb.) Kirchplatz	433		15.399 €		
	Meckenheim, KG Merl	198		9.183 €		
	Meckenheim, RS Theodor-Heuss-Schule	530		4.470 €		
					11.128 €	
Much 1 Kommunalen Träger	Gemeinde Much	1.370	97.861 €	29.359 €		97.861,00 €
	Much, GE Schulstraße	1.370	97.861 €	29.359 €		97.861,00 €
	Much, GG Janusz-Korczak	892		18.639 €		
	Much, GG Klosterstr.	165		3.855 €		
		313		6.865 €		
Niederkassel, Stadt 1 Kommunalen Träger	Stadt Niederkassel	3.515	251.082 €	75.324 €		251.082,00 €
	Niederkassel, FÖ ES, LE, SQ Laurentius	3.515	251.082 €	75.324 €		251.082,00 €
	Niederkassel, GE Kopernikusstraße	75		2.011 €		
	Niederkassel, GG Drei-Linden-Schule	674		14.081 €		
	Niederkassel, Gym Kopernikus-Gymnasium	253		5.598 €		
	Niederkassel, KG Annostr.	790		16.418 €		
	Niederkassel, KG Lülisdorf	291		6.363 €		
	Niederkassel, KG Mondorf	375		8.056 €		
	Niederkassel, KG Rheidter-Werth-Schule	283		6.202 €		
	Niederkassel, RS Alfred-Delp	309		6.726 €		
		465		9.869 €		
Swisttal 1 Kommunalen Träger	Gemeinde Swisttal	1.195	85.361 €	25.608 €		85.361,00 €
	Swisttal, GG am Burgweiher	1.195	85.361 €	25.608 €		85.361,00 €
	Swisttal, GG am Zehnthof	205		4.550 €		
	Swisttal, GG Swistbachschule	220		4.846 €		
	Swisttal, SK Georg-von-Boeselager	320		6.822 €		
	450		9.390 €			
Troisdorf, Stadt 1 Kommunalen Träger	Stadt Troisdorf	7.622	544.453 €	163.334 €		544.453,00 €
	Troisdorf, EG Matthias-Langen-Straße	7.622	544.453 €	163.334 €		544.453,00 €
	Troisdorf, FÖ LE Don-Bosco-Schule	183		4.194 €		
	Troisdorf, GE Europaschule Troisdorf	102		2.559 €		
	Troisdorf, GE Gertrud-Koch	1.080		22.298 €		
	Troisdorf, GG Asselbachschule	936		19.391 €		
	Troisdorf, GG Eschmar	313		6.817 €		
	Troisdorf, GG Heerstr.	192		4.375 €		
	Troisdorf, GG Janosch	241		5.364 €		
	Troisdorf, GG Roncalli-Schule	226		5.061 €		
	Troisdorf, GG Siegauenschule	224		5.021 €		
	Troisdorf, GG Sieglar	193		4.395 €		
	Troisdorf, GG Sternenschule	388		8.331 €		
	Troisdorf, GH Rupert-Neudeck-Schule	257		5.687 €		
	Troisdorf, Gym Heinrich-Böll	251		5.566 €		
	Troisdorf, Gym Zum Altenforst	945		19.573 €		
	Troisdorf, KG Blücherstr.	876		18.180 €		
	Troisdorf, KG Muellekoven	252		5.586 €		
	Troisdorf, KG Schloßstraße	106		2.639 €		
	Troisdorf, RS Heimbachstr.	271		5.970 €		
		586		12.327 €		
Alsdorf, Stadt 1 Kommunalen Träger	Stadt Alsdorf	4.486	320.443 €	96.133 €		320.443,00 €
	Alsdorf, GE Gustav-Heinemann-Schule	4.486	320.443 €	96.133 €		320.443,00 €
	Alsdorf, GG Alsdorf-Annepark	1.274		26.097 €		
	Alsdorf, GG Blumenrath	394		8.416 €		
	Alsdorf, GG Broicher Siedlung	200		4.518 €		
	Alsdorf, GG Kellersberg	129		3.092 €		
	Alsdorf, GG Ofden	203		4.579 €		
	Alsdorf, GG Schaufenberg	212		4.760 €		
	Alsdorf, Gym Alsdorf	170		3.916 €		
	Alsdorf, KG Begau	646		13.479 €		
	Alsdorf, KG Hermann-Josef	165		3.815 €		
	Alsdorf, RS im KuBiz	206		4.639 €		
	Alsdorf, RS Marienschule	402		8.577 €		
		485		10.245 €		
Baesweiler, Stadt 1 Kommunalen Träger	Stadt Baesweiler	2.742	195.866 €	58.761 €		195.866,00 €
	Baesweiler, GG (Verb.) Grengracht	2.742	195.866 €	58.761 €		195.866,00 €
	Baesweiler, GG (Verb.) St. Andreas	379		8.138 €		
	Baesweiler, GG Friedenschule	221		4.954 €		
	Baesweiler, GG St. Barbara	187		4.269 €		
	Baesweiler, Gym Otto-Hahn-Str.	183		4.188 €		
	Baesweiler, KG Oidtweiler	902		18.678 €		
	Baesweiler, RS Setterich	134		3.201 €		
	736		15.333 €			
Herzogenrath, Stadt 1 Kommunalen Träger	Stadt Herzogenrath	4.808	343.445 €	103.034 €		343.445,00 €
		4.808	343.445 €	103.034 €		343.445,00 €

Bezirk, Kommune / Kommunalverband, Trägerart	Träger / Bezeichnung Schule	Anzahl Schülerinnen und Schüler nach ASD 2020/2021	Baustein "Extra-Geld" gesamt	davon Schulbudget (Mindestbetrag)	Baustein "Extra-Personal" (Ersatzschulen) gesamt	Fördersumme gesamt
1 Kommunalen Träger	Herzogenrath, FÖ LE,SQ,ES Käthe-Kollwitz	307		6.696 €		
	Herzogenrath, GE Europaschule	1.012		20.924 €		
	Herzogenrath, GE Maria-Sibylla-Merian	835		17.352 €		
	Herzogenrath, GG Alt-Merkstein	208		4.698 €		
	Herzogenrath, GG Dietrich-Bonhoeffer	276		6.070 €		
	Herzogenrath, GG Kämpchen	196		4.456 €		
	Herzogenrath, GG Klinkheide	183		4.193 €		
	Herzogenrath, GG Kohlscheid-Mitte	176		4.052 €		
	Herzogenrath, GG Pannesheide	95		2.417 €		
	Herzogenrath, Gym Bardenberger Str.	1.017		21.025 €		
	Herzogenrath, KG (Verb.) Regenbogen	333		7.220 €		
	Herzogenrath, KG Straß	170		3.931 €		
	Roetgen		310	22.144 €	6.643 €	
1 Kommunalen Träger	Gemeinde Roetgen	310	22.144 €	6.643 €		22.144,00 €
	Roetgen, GG Hauptstr.	310		6.643 €		
Simmerath		512	36.573 €	10.971 €		36.573,00 €
1 Kommunalen Träger	Gemeinde Simmerath	512	36.573 €	10.971 €		36.573,00 €
	Simmerath, GG Lammersdorf	165		3.552 €		
	Simmerath, GG Steckenborn	145		3.182 €		
	Simmerath, KG Bickerather Str.	202		4.237 €		
Aldenhoven		542	38.716 €	11.614 €		38.716,00 €
1 Kommunalen Träger	Gemeinde Aldenhoven	542	38.716 €	11.614 €		38.716,00 €
	Aldenhoven, GG Johannesschule	211		4.632 €		
	Aldenhoven, GG Schwanenstr.	331		6.982 €		
Inden		458	32.716 €	9.814 €		32.716,00 €
1 Kommunalen Träger	Gemeinde Inden	458	32.716 €	9.814 €		32.716,00 €
	Inden, GG (Verb.) Inden	290		6.081 €		
	Inden, GH Goltstein-Schule Inden	168		3.733 €		
Kreuzau		1.205	86.076 €	25.822 €		86.076,00 €
1 Kommunalen Träger	Gemeinde Kreuzau	1.205	86.076 €	25.822 €		86.076,00 €
	Kreuzau, Gym Am Wassergarten	645		13.251 €		
	Kreuzau, KG (Verb.) An der Rur	199		4.434 €		
	Kreuzau, KG (Verb.) Kreuzau und Drove	269		5.818 €		
	Kreuzau, KG Stockheim	92		2.319 €		
Langerwehe		1.619	115.648 €	34.695 €		115.648,00 €
1 Kommunalen Träger	Gemeinde Langerwehe	1.619	115.648 €	34.695 €		115.648,00 €
	Langerwehe, GE Josef-Schwarz-Straße	1.182		24.735 €		
	Langerwehe, KG Martinusschule	194		4.478 €		
	Langerwehe, KG Wehebachschule	243		5.482 €		
Linnich, Stadt		388	27.716 €	8.315 €		27.716,00 €
1 Kommunalen Träger	Stadt Linnich	388	27.716 €	8.315 €		27.716,00 €
	Linnich, GG (Verb.) Merzbachschule	388		8.315 €		
Merzenich		386	27.572 €	8.272 €		27.572,00 €
1 Kommunalen Träger	Gemeinde Merzenich	386	27.572 €	8.272 €		27.572,00 €
	Merzenich, KG Am Weinberg	276		5.700 €		
	Merzenich, KG Johann-Kaspar-Kratz	110		2.572 €		
Niederzier		555	39.645 €	11.894 €		39.645,00 €
1 Kommunalen Träger	Gemeinde Niederzier	555	39.645 €	11.894 €		39.645,00 €
	Niederzier, GG (Verb.) Weihbergstraße	280		5.744 €		
	Niederzier, KG Huchem-Stammeln	139		3.103 €		
	Niederzier, KG Unter dem Regenbogen	136		3.047 €		
Nideggen, Stadt		327	23.358 €	7.007 €		23.358,00 €
1 Kommunalen Träger	Stadt Nideggen	327	23.358 €	7.007 €		23.358,00 €
	Nideggen, GG (Verb.) Burgblick Nideggen	327		7.007 €		
Nörvenich		385	27.501 €	8.251 €		27.501,00 €
1 Kommunalen Träger	Gemeinde Nörvenich	385	27.501 €	8.251 €		27.501,00 €
	Nörvenich, GG Bahnhofstr.	269		5.566 €		
	Nörvenich, GG Eschweiler Über Feld	116		2.685 €		
Erkelenz, Stadt		5.091	363.659 €	109.097 €		363.659,00 €
1 Kommunalen Träger	Stadt Erkelenz	5.091	363.659 €	109.097 €		363.659,00 €
	Erkelenz, GG (Verb.) Luise-Hensel-Schule	325		7.113 €		
	Erkelenz, GG (Verb.) Peter Härtling	277		6.137 €		
	Erkelenz, GG Keyenberg	56		1.640 €		
	Erkelenz, GG Kückhoven	149		3.532 €		
	Erkelenz, GG Nysterbach-Schule	132		3.186 €		
	Erkelenz, GG Zehnthofweg	172		4.000 €		
	Erkelenz, GH Zehnthofweg	508		10.837 €		
	Erkelenz, Gym Cornelius-Burgh-Gymnasium	639		13.503 €		
	Erkelenz, Gym Cusanus	1.500		31.024 €		
	Erkelenz, KG (Verb.) Franziskus-Schule	507		10.817 €		
	Erkelenz, RS Europaschule	826		17.308 €		

Bezirk, Kommune / Kommunalverband, Trägerart	Träger / Bezeichnung Schule	Anzahl Schülerinnen und Schüler nach ASD 2020/2021	Baustein "Extra-Geld" gesamt	davon Schulbudget (Mindestbetrag)	Baustein "Extra-Personal" (Ersatzschulen) gesamt	Fördersumme gesamt
Heinsberg, Stadt 1 Kommunalen Träger	Stadt Heinsberg	2.361	168.651 €	50.595 €		168.651,00 €
	Heinsberg, GG (Verb.) Sonnenscheinschule	400	8.309 €			168.651,00 €
	Heinsberg, GG im Wurmatal	105	2.550 €			
	Heinsberg, KG (Verb.) Grebben/Schafhause	206	4.522 €			
	Heinsberg, KG Dremmen	138	3.194 €			
	Heinsberg, KG Kirchhoven-Lieck	149	3.409 €			
	Heinsberg, KG Pestalozzischule	185	4.112 €			
	Heinsberg, KG Regenbogenschule	137	3.175 €			
	Heinsberg, KG Straeten	162	3.663 €			
	Heinsberg, RS Im Klevchen	879	17.661 €			
Hückelhoven, Stadt 1 Kommunalen Träger	Stadt Hückelhoven	4.443	317.371 €	95.211 €		317.371,00 €
	Hückelhoven, FÖ LE, ES, SQ Peter-Jordan	186	4.193 €			317.371,00 €
	Hückelhoven, GE Leonardo da Vinci	793	16.244 €			
	Hückelhoven, GG Dinstühlerstr.	291	6.278 €			
	Hückelhoven, GG Friedrich-Honigmann	162	3.716 €			
	Hückelhoven, GG Hilfarth	190	4.272 €			
	Hückelhoven, GG Johann-Holzapfel	124	2.962 €			
	Hückelhoven, GG Michael-Ende	186	4.193 €			
	Hückelhoven, GG Mühlenbachschule	199	4.451 €			
	Hückelhoven, GG VII Im Weidengrund	206	4.590 €			
	Hückelhoven, GH In der Schlee	508	10.586 €			
	Hückelhoven, Gym Hartlepooler Str.	861	17.594 €			
	Hückelhoven, KG Brachelen	103	2.545 €			
	Hückelhoven, KG Kleingladbach	101	2.505 €			
	Hückelhoven, RS Schulzentrum Ratheim	533	11.082 €			
Selfkant 1 Kommunalen Träger	Gemeinde Selfkant	280	20.001 €	6.000 €		20.001,00 €
	Selfkant, KG Astrid-Lindgren	111	2.482 €			20.001,00 €
	Selfkant, KG Westzipfelschule	169	3.518 €			
Übach-Palenberg, Stadt 1 Kommunalen Träger	Stadt Übach-Palenberg	2.589	184.938 €	55.482 €		184.938,00 €
	Übach-Palenberg, GE Willy-Brandt	747	15.354 €			184.938,00 €
	Übach-Palenberg, GG Auf der Houff	210	4.676 €			
	Übach-Palenberg, GG Frelenberg	130	3.085 €			
	Übach-Palenberg, GG Lindenschule	193	4.338 €			
	Übach-Palenberg, Gym Carolus-Magnus	659	13.604 €			
	Übach-Palenberg, KG Freiheitstr.	222	4.914 €			
	Übach-Palenberg, KG Scherpenseel	107	2.628 €			
	Übach-Palenberg, RS Comeniusstr.	321	6.883 €			
Waldfeucht 1 Kommunalen Träger	Gemeinde Waldfeucht	414	29.573 €	8.872 €		29.573,00 €
	Waldfeucht, KG Haaren	283	5.881 €			29.573,00 €
	Waldfeucht, SK Haaren	131	2.991 €			
Wassenberg, Stadt 1 Kommunalen Träger	Stadt Wassenberg	1.972	140.863 €	42.260 €		140.863,00 €
	Wassenberg, GE Betty-Reis	1.197	24.634 €			140.863,00 €
	Wassenberg, GG Am Burgberg	306	6.670 €			
	Wassenberg, KG Birgelen	186	4.250 €			
	Wassenberg, KG Martinus-Schule-Orsbeck	156	3.645 €			
	Wassenberg, KG Myhl	127	3.061 €			
Wachtberg 1 Kommunalen Träger	Gemeinde Wachtberg	1.128	80.576 €	24.174 €		80.576,00 €
	Wachtberg, GG Adendorf	106	2.537 €			80.576,00 €
	Wachtberg, GG Berkum	284	5.957 €			
	Wachtberg, GG Drachenfelschule	190	4.151 €			
	Wachtberg, GH Wachtberg	298	6.226 €			
	Wachtberg, KG (Verb.) Villip	250	5.303 €			
Vettweiß 1 Kommunalen Träger	Gemeinde Vettweiß	352	25.144 €	7.543 €		25.144,00 €
	Vettweiß, GG (Verb.) Regenbogenschule	352	25.144 €	7.543 €		25.144,00 €
Titz 1 Kommunalen Träger	Gemeinde Titz	481	34.359 €	10.308 €		34.359,00 €
	Titz, PS Schulstraße	481	34.359 €	10.308 €		34.359,00 €
Münster, Regierungsbezirk Ahaus, Stadt 1 Kommunalen Träger	Stadt Ahaus	5.596	399.733 €	119.889 €	57.904 €	457.637,00 €
	Ahaus, GE Irena-Sendler	4.382	313.014 €	93.904 €		313.014,00 €
	Ahaus, GG Pestalozzischule	1.214	25.130 €			
	Ahaus, GG Pestalozzischule	185	4.253 €			
	Ahaus, Gym Alexander-Hegius	759	15.899 €			
	Ahaus, KG (Verb.) Josefschule	308	6.749 €			
	Ahaus, KG Aabach	163	3.807 €			
	Ahaus, KG Andreas	205	4.659 €			
	Ahaus, KG Burgschule Ottenstein	191	4.375 €			

Bezirk, Kommune / Kommunalverband, Trägerart	Träger / Bezeichnung Schule	Anzahl Schülerinnen und Schüler nach ASD 2020/2021	Baustein "Extra-Geld" gesamt	davon Schulbudget (Mindestbetrag)	Baustein "Extra-Personal" (Ersatzschulen) gesamt	Fördersumme gesamt
1 Kommunalen Träger	Ahaus, KG Gottfried-von-Kappenberg	269		5.958 €		
	Ahaus, KG Katharinen-schule Alstätte	189		4.335 €		
	Ahaus, RS Anne-Frank-Schule	899		18.739 €		
2 Ersatzschulträger	Ahaus, Canisius Berufskolleg gGmbH	430	30.716 €	9.215 €	20.510 €	51.226,00 €
	Ahaus, BK Canisiusstift	430		9.215 €	20.510 €	
	Ahaus, Trägerverein Helene-Helming e.V.	87	6.215 €	1.865 €	4.149 €	10.364,00 €
	Ahaus, GG Helene-Helming-Schule	87		1.865 €	4.149 €	
	Münster, Bistum Münster	697	49.788 €	14.905 €	33.245 €	83.033,00 €
Ahaus, Gym Canisius-schule	697		14.905 €	33.245 €		
Ahlen, Stadt 1 Kommunalen Träger	Stadt Ahlen	6.667	476.235 €	142.992 €	62.818 €	539.053,00 €
	Ahlen, GE Fritz-Winter-Gesamtschule	5.350	382.159 €	114.648 €		382.159,00 €
	Ahlen, GE Sedanstr.	1.432		29.313 €		
	Ahlen, GE Sedanst.	816		16.919 €		
	Ahlen, GG Albert-Schweitzer-Schule	144		3.397 €		
	Ahlen, GG Diesterweg-schule	105		2.613 €		
	Ahlen, GG Don-Bosco-Schule	195		4.424 €		
	Ahlen, GG Lambert-schule	132		3.156 €		
	Ahlen, GG Mammutschule	305		6.637 €		
	Ahlen, GG Paul-Gerhardt-Schule	249		5.510 €		
	Ahlen, Gym Bruno-Wagler-Weg	658		13.740 €		
	Ahlen, KG Augustin-Wibbelt	143		3.377 €		
	Ahlen, KG Barbaraschule	225		5.027 €		
	Ahlen, KG Marien	204		4.605 €		
	Ahlen, KG Martinschule	311		6.758 €		
	Ahlen, KH Overbergschule	431		9.172 €		
	2 Ersatzschulträger	Ahlen, BK St. Vincenz-Gesellschaft mbH	165	11.786 €	3.536 €	7.870 €
Ahlen, BK St. Vincenz-Berufskolleg,priv.		165		3.536 €	7.870 €	
Münster, Bistum Münster		1.152	82.290 €	24.808 €	54.948 €	137.238,00 €
Ahlen, BK St. Michael		275		6.183 €	13.117 €	
Ahlen, Gym St. Michael		877		18.625 €	41.831 €	
Beckum, Stadt 1 Kommunalen Träger	Stadt Beckum	3.483	248.795 €	74.573 €	7.536 €	256.331,00 €
	Beckum, EG Paul-Gerhardt-Schule	3.325	237.509 €	71.254 €		237.509,00 €
	Beckum, GG Eichendorff-schule	195		4.415 €		
	Beckum, GG Friedrich-von-Bodelschwingh	149		3.491 €		
	Beckum, GG Friedrich-von-Bodelschwingh	214		4.796 €		
	Beckum, GG Roncalli-schule	151		3.532 €		
	Beckum, Gym Albertus-Magnus	841		17.384 €		
	Beckum, Gym Kopernikus	651		13.570 €		
	Beckum, KG (Verb.) Sonnenschule	257		5.660 €		
	Beckum, KG Martinschule	317		6.864 €		
	Beckum, SK Windmühlenstraße	550		11.542 €		
	2 Ersatzschulträger	Warendorf, Caritasverband e.V.	158	11.286 €	3.319 €	7.536 €
Beckum, FÖ GG Vinzenz-von-Paul-Schule		158		3.319 €	7.536 €	
Bocholt, Stadt 1 Kommunalen Träger	Stadt Bocholt	9.215	658.244 €	197.598 €	63.056 €	721.300,00 €
	Bocholt, GE Rheinstraße	7.893	563.812 €	169.142 €		563.812,00 €
	Bocholt, GE Rheinstraße	931		19.330 €		
	Bocholt, GG (Verb.) Diepenbrock	345		7.478 €		
	Bocholt, GG (Verb.) Ludgerus	348		7.539 €		
	Bocholt, GG Annette-von-Droste-Hülshoff	150		3.534 €		
	Bocholt, GH Hohe-Giethorst-Schule	265		5.860 €		
	Bocholt, Gym Euregio-Gymnasium	864		17.975 €		
	Bocholt, Gym Marien	685		14.355 €		
	Bocholt, Gym St.-Georg-Gymnasium Bocholt	687		14.395 €		
	Bocholt, KG (Verb.) Liebfrauen	285		6.264 €		
	Bocholt, KG Biemenhorster	334		7.255 €		
	Bocholt, KG Clemens-August	201		4.565 €		
	Bocholt, KG Clemens-Dülmer-Schule	222		4.990 €		
	Bocholt, KG Josef	236		5.273 €		
	Bocholt, KG Kreuzschule	213		4.808 €		
	Bocholt, KG St.-Bernhard-Schule	344		7.458 €		
	Bocholt, KH Arnold-Janssen-Schule	289		6.345 €		
	Bocholt, RS Albert-Schweitzer-Schule	681		14.274 €		
	Bocholt, RS Israhel-van-Meckenen	587		12.373 €		
Bocholt, WBK RS, Gym, Kol Westmünsterland	226		5.071 €			
2 Ersatzschulträger	Bocholt, Caritasverband	177	12.643 €	3.793 €	8.442 €	21.085,00 €
	Bocholt, FÖ GG Bischof-Ketteler-Schule	177		3.793 €	8.442 €	
	Münster, Bistum Münster	1.145	81.789 €	24.663 €	54.614 €	136.403,00 €
	Bocholt, BK August-Vetter	374		8.229 €	17.839 €	
	Bocholt, Gym St. Josef	771		16.434 €	36.775 €	
Borken, Stadt 1 Kommunalen Träger	Stadt Borken	6.896	492.592 €	147.889 €	76.220 €	568.812,00 €
	Borken, GE Jodocus Nünning	5.193	370.944 €	111.284 €		370.944,00 €
	Borken, GE Jodocus Nünning	1.165		24.232 €		
	Borken, GE Julia-Koppers-Gesamtschule	723		15.228 €		
	Borken, GH Remigiusschule	75		2.028 €		
	Borken, Gym Remigianum	1.330		27.593 €		
	Borken, KG (Verb.) Josef-schule	286		6.326 €		

Bezirk, Kommune / Kommunalverband, Trägerart	Träger / Bezeichnung Schule	Anzahl Schülerinnen und Schüler nach ASD 2020/2021	Baustein "Extra-Geld" gesamt	davon Schulbudget (Mindestbetrag)	Baustein "Extra-Personal" (Ersatzschulen) gesamt	Fördersumme gesamt	
1 Kommunalen Träger	Borken, KG Astrid-Lindgren-Schule	173		4.024 €			
	Borken, KG Cordula-Schule	284		6.285 €			
	Borken, KG Johann-Walling-Schule	193		4.431 €			
	Borken, KG Remigjusschule	413		8.913 €			
	Borken, KG Roncalli-Schule Weseke	203		4.635 €			
	Borken, RS Maria-Sibylla-Merian	348		7.589 €			
2 Ersatzschulträger	Borken, Montessori e.V.	259	18.501 €	5.550 €	12.353 €	30.854,00 €	
	Borken, GE Montessori	158		3.276 €	7.536 €		
	Borken, GG An der Aa	101		2.274 €	4.817 €		
	Borken, Schönstätter Mariensch. Borken e.V	574	41.002 €	12.301 €	27.378 €	68.380,00 €	
	Borken, RS Schönstätter Marienschule	574		12.301 €	27.378 €		
	Hünfeld, Provinzialat d. Hünfelder Oblaten	765	54.645 €	16.394 €	36.489 €	91.134,00 €	
Borken, Gym Mariengarten	765		16.394 €	36.489 €			
3 Sonstiger öffentlicher Träger	Münster, Landwirtschaftskammer NRW	105	7.500 €	2.360 €		7.500,00 €	
	Borken, BK der Landwirtschaftskammer NRW	105		2.360 €			
Coesfeld, Stadt		5.502	393.018 €	117.691 €	80.608 €	473.626,00 €	
1 Kommunalen Träger	Stadt Coesfeld	3.812	272.298 €	81.691 €		272.298,00 €	
	Coesfeld, EG Martin-Luther-Schule	190		4.273 €			
	Coesfeld, GH Kreuz	276		5.980 €			
	Coesfeld, Gym Heriburg	474		9.912 €			
	Coesfeld, Gym Nepomucenum	638		13.168 €			
	Coesfeld, KG Kardinal-von-Galen-Schule	159		3.657 €			
	Coesfeld, KG Lamberti	218		4.829 €			
	Coesfeld, KG Laurentiuschule	234		5.146 €			
	Coesfeld, KG Ludgerischule	204		4.551 €			
	Coesfeld, KG Maria-Frieden-Schule	220		4.868 €			
	Coesfeld, KR Mira-Lobe-Schule	27		1.036 €			
	Coesfeld, RS Freiherr-vom-Stein	639		13.188 €			
	Coesfeld, RS Theodor-Heuss	533		11.083 €			
	2 Ersatzschulträger	Coesfeld, Trägerv. Maria Montessori e.V.	94	6.715 €	2.015 €	4.483 €	11.198,00 €
Coesfeld, GG Maria Montessori		94		2.015 €	4.483 €		
Münster, Bistum Münster		1.596	114.005 €	33.985 €	76.125 €	190.130,00 €	
Coesfeld, BK Liebfrauenschule		866		18.398 €	41.306 €		
Coesfeld, Gym St.Pius-Gymnasium		730		15.587 €	34.819 €		
Datteln, Stadt		2.673	190.937 €	57.571 €	3.720 €	194.657,00 €	
1 Kommunalen Träger	Stadt Datteln	2.595	185.365 €	55.610 €		185.365,00 €	
	Datteln, EG Böckenheckschule	135		3.185 €			
	Datteln, GG Albert-Schweitzer-Schule	218		4.836 €			
	Datteln, GG Gustav-Adolf-Schule	331		7.083 €			
	Datteln, GH Hachhausen	116		2.807 €			
	Datteln, Gym Comenius	697		14.362 €			
	Datteln, KG Lohschule	329		7.043 €			
	Datteln, KG Meckinghoven	203		4.537 €			
	Datteln, RS Wiesenstr.	566		11.757 €			
	2 Ersatzschulträger	Datteln, Vestische Caritas-Kliniken GmbH	78	5.572 €	1.961 €	3.720 €	9.292,00 €
		Datteln, KR Vestische Kinderklinik	78		1.961 €	3.720 €	
Dorsten, Stadt		7.648	546.310 €	163.891 €	83.851 €	630.161,00 €	
1 Kommunalen Träger	Stadt Dorsten	5.890	420.733 €	126.218 €		420.733,00 €	
	Dorsten, FÖ GG Haldenwangschule	78		2.046 €			
	Dorsten, FÖ LE, ES von-Ketteler-Schule	235		5.157 €			
	Dorsten, GE Wulfen	1.334		26.935 €			
	Dorsten, GG (Verb.) Antoniuschule	442		9.259 €			
	Dorsten, GG (Verb.) Augustaschule	228		5.018 €			
	Dorsten, GG (Verb.) Wilhelm-Lehmbruck	157		3.611 €			
	Dorsten, GG Albert-Schweitzer	217		4.800 €			
	Dorsten, GG an der Talaue	276		5.969 €			
	Dorsten, GG Bonifatiuschule	48		1.451 €			
	Dorsten, GG Pestalozzischule	218		4.820 €			
	Dorsten, GH Dietrich-Bonhoeffer-Schule	126		2.997 €			
	Dorsten, Gym Petrinum	935		19.029 €			
	Dorsten, KG (Verb.) Agathaschule	385		8.129 €			
	Dorsten, KG Don-Bosco	147		3.413 €			
	Dorsten, KG Urbanus	152		3.512 €			
	Dorsten, KG Wittenbrinkschule	216		4.780 €			
	Dorsten, KH Geschwister-Scholl-Schule	124		2.957 €			
	Dorsten, RS Erich-Klausener	203		4.523 €			
	Dorsten, SK Juliusstraße	369		7.812 €			
	2 Ersatzschulträger	Dorsten, Mont. Grundschule Dorsten gGmbH	104	7.429 €	2.229 €	4.960 €	12.389,00 €
		Dorsten, GG Maria-Montessori-Schule	104		2.229 €	4.960 €	
		Dorsten, Montessori Reform Dorsten gGmbH	130	9.286 €	2.786 €	6.200 €	15.486,00 €
Dorsten, RS Montessori-Reformschule		130		2.786 €	6.200 €		
Dorsten, Stiftung St. Ursula		1.524	108.862 €	32.658 €	72.691 €	181.553,00 €	
Dorsten, Gym St. Ursula		920		19.611 €	43.882 €		
Dorsten, RS St. Ursula	604		13.047 €	28.809 €			
Drensteinfurt, Stadt		1.089	77.790 €	23.337 €	3.004 €	80.794,00 €	

Bezirk, Kommune / Kommunalverband, Trägerart	Träger / Bezeichnung Schule	Anzahl Schülerinnen und Schüler nach ASD 2020/2021	Baustein "Extra-Geld" gesamt	davon Schulbudget (Mindestbetrag)	Baustein "Extra-Personal" (Ersatzschulen) gesamt	Fördersumme gesamt
1 Kommunalen Träger	Stadt Drensteinfurt	1.026	73.290 €	21.987 €		73.290,00 €
	Drensteinfurt, KG Kardinal-von-Galen	354		7.396 €		
	Drensteinfurt, KG Lambertus	143		3.286 €		
	Drensteinfurt, KG Rinkerode	159		3.597 €		
	Drensteinfurt, SK Sendenhorster Straße	370		7.708 €		
2 Ersatzschulträger	Drensteinfurt, Tagesklinik Walstedde GmbH	63	4.500 €	1.350 €	3.004 €	7.504,00 €
	Drensteinfurt, KR Schule a. Haus Walstedde	63		1.350 €	3.004 €	
Dülmen, Stadt		4.828	344.874 €	103.551 €	49.081 €	393.955,00 €
1 Kommunalen Träger	Stadt Dülmen	3.799	271.370 €	81.410 €		271.370,00 €
	Dülmen, EG (Verb.) P.-Gerhardt/K.-v.-Gal	378		8.053 €		
	Dülmen, GG Dernekamp	226		5.016 €		
	Dülmen, Gym Annette-von-Droste-Hülshoff	594		12.369 €		
	Dülmen, Gym Clemens-Brentano	666		13.808 €		
	Dülmen, KG Augustinusschule	296		6.415 €		
	Dülmen, KG Ludgerusschule	200		4.496 €		
	Dülmen, KG St. Georg	101		2.518 €		
	Dülmen, KG St. Mauritius	165		3.797 €		
	Dülmen, KG(Verb.)Anna-Katharina-Emmerick	293		6.355 €		
	Dülmen, KH Kardinal-von-Galen-Schule	359		7.673 €		
	Dülmen, RS Hermann-Leeser-Schule	521		10.910 €		
2 Ersatzschulträger	Dülmen, Privatsch.Schloß Buldern GmbH	490	35.002 €	10.501 €	23.372 €	58.374,00 €
	Dülmen, Gym Schloß Buldern mit Aufbau	490		10.501 €	23.372 €	
	Münster, Bistum Münster	539	38.502 €	11.640 €	25.709 €	64.211,00 €
	Dülmen, RS Marienschule	539		11.640 €	25.709 €	
Ennigerloh, Schulzweckv.Beckum-Ennigerl.		1.268	90.576 €	27.173 €		90.576,00 €
1 Kommunalen Träger	Ennigerloh, Schulzweckv.Beckum-Ennigerl.	1.268	90.576 €	27.173 €		90.576,00 €
	Ennigerloh, GE Ennigerloh-Beckum	1.268		27.173 €		
Everswinkel		1.222	87.290 €	26.187 €	12.878 €	100.168,00 €
1 Kommunalen Träger	Gemeinde Everswinkel	952	68.003 €	20.401 €		68.003,00 €
	Everswinkel, KG St. Agatha	100		2.485 €		
	Everswinkel, KG Worthstr.	267		5.801 €		
	Everswinkel, GH (RS) Verbundsch. Alverskir.	585		12.115 €		
2 Ersatzschulträger	Everswinkel, Trägerverein Waldorfschule	270	19.287 €	5.786 €	12.878 €	32.165,00 €
	Everswinkel, FW Wester	270		5.786 €	12.878 €	
Gelsenkirchen, krfr. Stadt		38.727	2.766.339 €	829.678 €	64.201 €	2.830.567,00 €
1 Kommunalen Träger	Stadt Gelsenkirchen	37.381	2.670.192 €	801.058 €		2.670.219,00 €
	Gelsenkirchen, BK am Goldberg	2.215		45.804 €		
	Gelsenkirchen, BK Hans-Schwier	2.142		44.311 €		
	Gelsenkirchen, BK Königstraße	2.225		46.008 €		
	Gelsenkirchen, BK Technik und Gestaltung	2.417		49.935 €		
	Gelsenkirchen, EG Martin-Luther-Schule	219		4.979 €		
	Gelsenkirchen, FÖ ES Bergmannsglückstr.	180		4.182 €		
	Gelsenkirchen, FÖ GG Albert-Schweitzer	216		4.918 €		
	Gelsenkirchen, FÖ GG Hansa	182		4.222 €		
	Gelsenkirchen, FÖ LE, ES Antoniuschule	158		3.732 €		
	Gelsenkirchen, FÖ LE, ES Malteserschule	168		3.936 €		
	Gelsenkirchen, FÖ SQ an der Geckshede	253		5.675 €		
	Gelsenkirchen, GE Berger Feld	1.403		29.196 €		
	Gelsenkirchen, GE Buer-Mitte	1.504		31.261 €		
	Gelsenkirchen, GE Erle	1.009		21.137 €		
	Gelsenkirchen, GE Horst	1.429		29.727 €		
	Gelsenkirchen, GE Ueckendorf	1.059		22.160 €		
	Gelsenkirchen, GG (Verb.) am Lanferbach	206		4.713 €		
	Gelsenkirchen, GG Albert-Schweitzer-Str.	220		5.000 €		
	Gelsenkirchen, GG am Haidekamp	259		5.797 €		
	Gelsenkirchen, GG am Schloss Horst	281		6.247 €		
	Gelsenkirchen, GG Astrid-Lindgren	248		5.572 €		
	Gelsenkirchen, GG Beckeradschule	319		7.025 €		
	Gelsenkirchen, GG Bülseschule	195		4.488 €		
	Gelsenkirchen, GG Dörmannsweg	221		5.020 €		
	Gelsenkirchen, GG Fersenbruch	286		6.350 €		
	Gelsenkirchen, GG Friedrich-Grillo	343		7.515 €		
	Gelsenkirchen, GG Georgstraße	426		9.213 €		
	Gelsenkirchen, GG Glückauf-Ückendorf	323		7.106 €		
	Gelsenkirchen, GG Gutenbergschule	167		3.916 €		
	Gelsenkirchen, GG Haverkamp	210		4.795 €		
	Gelsenkirchen, GG Heistr.	347		7.597 €		
	Gelsenkirchen, GG Hohenfriedberger Str.	304		6.718 €		
	Gelsenkirchen, GG Im Brömm	160		3.772 €		
	Gelsenkirchen, GG Josef-Rings-Schule	248		5.572 €		
	Gelsenkirchen, GG Kurt-Schumacher-Str.	213		4.857 €		
	Gelsenkirchen, GG Leythe-Schule	239		5.388 €		
	Gelsenkirchen, GG Lindenschule	240		5.409 €		
	Gelsenkirchen, GG Mährfeldschule	240		5.409 €		
	Gelsenkirchen, GG Martinschule	208		4.754 €		
	Gelsenkirchen, GG Mechtenbergschule	225		5.102 €		
	Gelsenkirchen, GG Nordsternschule	298		6.595 €		

Bezirk, Kommune / Kommunalverband, Trägerart	Träger / Bezeichnung Schule	Anzahl Schülerinnen und Schüler nach ASD 2020/2021	Baustein "Extra-Geld" gesamt	davon Schulbudget (Mindestbetrag)	Baustein "Extra-Personal" (Ersatzschulen) gesamt	Fördersumme gesamt
1 Kommunalen Träger	Gelsenkirchen, GG Pfefferackerschule	243		5.470 €		
	Gelsenkirchen, GG Schule an der Erzbahn	312		6.881 €		
	Gelsenkirchen, GG Sternschule	425		9.193 €		
	Gelsenkirchen, GG Turmschule	366		7.986 €		
	Gelsenkirchen, GG Velsenschule	198		4.550 €		
	Gelsenkirchen, GG Wiehagen	323		7.106 €		
	Gelsenkirchen, GH Am Dahlbusch	445		9.602 €		
	Gelsenkirchen, GH Emmastr.	309		6.820 €		
	Gelsenkirchen, GH Grillostraße	494		10.604 €		
	Gelsenkirchen, GH Schwalbenstr.	317		6.984 €		
	Gelsenkirchen, Gym Carl-Friedrich-Gauß	646		13.713 €		
	Gelsenkirchen, Gym Grillo	437		9.438 €		
	Gelsenkirchen, Gym Leibniz	997		20.892 €		
	Gelsenkirchen, Gym Max-Planck	927		19.460 €		
	Gelsenkirchen, Gym Ricarda-Huch	696		14.735 €		
	Gelsenkirchen, Gym Schalker	669		14.183 €		
	Gelsenkirchen, Gym von-Droste-Hülshoff	682		14.449 €		
	Gelsenkirchen, KG an der Sandstr.	218		4.959 €		
	Gelsenkirchen, KG Barbaraschule	196		4.509 €		
	Gelsenkirchen, KG Don-Bosco-Schule	227		5.143 €		
	Gelsenkirchen, KG Im Emscherbruch	210		4.795 €		
	Gelsenkirchen, KG Liebfrauen	237		5.347 €		
	Gelsenkirchen, KR Adenauerallee	16		827 €		
	Gelsenkirchen, RS Gertrud-Bäumer	691		14.633 €		
	Gelsenkirchen, RS Lessing	677		14.347 €		
	Gelsenkirchen, RS Mühlenstr.	597		12.711 €		
	Gelsenkirchen, RS Mulvany-Realschule	502		10.767 €		
	Gelsenkirchen, SK Hassel	545		11.647 €		
	Gelsenkirchen, WBK Gym,KOL Emscher-Lippe	305		6.738 €		
	Gelsenkirchen, WBK RS Bochumer Straße	458		9.868 €		
	Gelsenkirchen,GG Schalker Regenbogensch.	412		8.927 €		
	Gelsenkirchen,GG(Verb.)Marschallstrasse	399		8.661 €		
	2 Ersatzschulträger	Bielefeld, Evangel. Kirche v. Westfalen	1.214	86.718 €	25.791 €	57.905 €
Gelsenkirchen, GE Ev. Gesamtschule		1.214		25.791 €	57.905 €	
Gelsenkirchen,Schulverein Raphael-Schule		132	9.429 €	2.829 €	6.296 €	15.725,00 €
Gelsenkirchen, FW Raphael-Schule		132		2.829 €	6.296 €	
Gescher, Stadt 1 Kommunalen Träger	Stadt Gescher	1.636	116.862 €	35.059 €	10.207 €	127.069,00 €
	Gescher, GE Borkener Damm	1.422	101.576 €	30.473 €		101.576,00 €
	Gescher, GG (Verb.) Pankratiuschule	780		16.392 €		
	Gescher, GG (Verb.) Pankratiuschule	271		6.022 €		
	Gescher, GG Von-Galen-Schule	371		8.059 €		
2 Ersatzschulträger	Gescher, Erzieh.-u.Pflegeanst.Haus Hall	214	15.286 €	4.586 €	10.207 €	25.493,00 €
	Gescher, FÖ GG Haus Hall	214		4.586 €	10.207 €	
Gladbeck, Stadt 1 Kommunalen Träger	Stadt Gladbeck	9.412	672.317 €	202.033 €	48.699 €	721.016,00 €
	Gladbeck, FÖ LE, ES, SQ Roßheideschule	8.391	599.384 €	179.814 €		599.384,00 €
	Gladbeck, FÖ LE, ES, SQ Roßheideschule	164		3.848 €		
	Gladbeck, GE Ingeborg-Drewitz	1.047		21.876 €		
	Gladbeck, GG (Verb.) Mosaikschule	467		10.035 €		
	Gladbeck, GG (Verb.) Südparkschule	523		11.178 €		
	Gladbeck, GG (Verb.) Wilhelmschule	287		6.360 €		
	Gladbeck, GG Pestalozzischule	385		8.360 €		
	Gladbeck, GG Regenbogenschule	396		8.585 €		
	Gladbeck, GG Witteringer Schule	322		7.074 €		
	Gladbeck, GH Erich-Fried	468		10.055 €		
	Gladbeck, Gym Heisenberg	630		13.362 €		
	Gladbeck, Gym Rats	543		11.586 €		
	Gladbeck, Gym Riesener-Gymnasium	762		16.057 €		
	Gladbeck, KG Josefschule	240		5.400 €		
	Gladbeck, KG Lambertischule	319		7.013 €		
	Gladbeck, RS Anne-Frank	661		13.995 €		
Gladbeck, RS Erich-Kästner	607		12.893 €			
Gladbeck, RS Werner-von-Siemens	570		12.137 €			
2 Ersatzschulträger	Essen, Bistum Essen	168	12.001 €	3.979 €	8.013 €	20.014,00 €
	Gladbeck, FÖ GG Jordan-Mai-Schule	168		3.979 €	8.013 €	
	Essen, Joh.-Kessels-Akademie e.V.	384	27.430 €	8.189 €	18.316 €	45.746,00 €
	Gladbeck, BK Johannes-Kessels-Akademie	384		8.189 €	18.316 €	
	Gladbeck, Waldorf Schulverein e.V.	469	33.502 €	10.051 €	22.370 €	55.872,00 €
	Gladbeck, FW Horster Straße	469		10.051 €	22.370 €	
Gronau (Westf.), Stadt 1 Kommunalen Träger	Stadt Gronau	5.530	395.018 €	118.636 €	8.776 €	403.794,00 €
	Stadt Gronau	5.346	381.875 €	114.563 €		381.875,00 €
	Gronau, GE Euregioschule	692		14.488 €		
	Gronau, GE Laubstiege	986		20.431 €		
	Gronau, GG Buterland	285		6.261 €		
	Gronau, GG Eilermark	351		7.595 €		
	Gronau, GG Lindenschule	211		4.765 €		
	Gronau, GG Martin-Luther-Schule	206		4.664 €		
	Gronau, GG Viktoria	311		6.786 €		
	Gronau, Gym Werner-von-Siemens	734		15.337 €		

Bezirk, Kommune / Kommunalverband, Trägerart	Träger / Bezeichnung Schule	Anzahl Schülerinnen und Schüler nach ASD 2020/2021	Baustein "Extra-Geld" gesamt	davon Schulbudget (Mindestbetrag)	Baustein "Extra-Personal" (Ersatzschulen) gesamt	Fördersumme gesamt	
1 Kommunalen Träger	Gronau, KG Bernhard-Overberg	183		4.199 €			
	Gronau, KG Georg	235		5.250 €			
	Gronau, KG Hermann-Löns-Schule	168		3.896 €			
	Gronau, RS Fridtjof-Nansen	602		12.669 €			
	Gronau, WBK RS, Gym, KOL Driland	382		8.222 €			
2 Ersatzschulträger	Bad Oeynhausen, Heilanstalt Wittekindshof	184	13.143 €	4.073 €	8.776 €	21.919,00 €	
	Gronau, FÖ GG Johannesschule	184		4.073 €	8.776 €		
Havixbeck 1 Kommunalen Träger	Gemeinde Havixbeck	1.801	128.649 €	38.595 €	16.884 €	145.533,00 €	
	Havixbeck, GE Anne Frank	1.447	103.362 €	31.009 €		103.362,00 €	
	Havixbeck, KG Baumberge-Schule	1.060		22.483 €			
	Havixbeck, KG Baumberge-Schule	387		8.526 €			
2 Ersatzschulträger	Havixbeck, KOSMOS-Bildung gGmbH	354	25.287 €	7.586 €	16.884 €	42.171,00 €	
	Havixbeck, GE KOSMOS-Bild. Münsterlandsch	230		4.779 €	10.970 €		
	Havixbeck, GG KOSMOS-Bild. Münsterlandsch	124		2.807 €	5.914 €		
Herten, Stadt 1 Kommunalen Träger	Stadt Herten	5.667	404.803 €	121.650 €	18.220 €	423.023,00 €	
	Herten, FÖ LE, SQ, ES Achtenbeckschule	5.285	377.516 €	113.255 €		377.516,00 €	
	Herten, FÖ LE, SQ, ES Achtenbeckschule	198		4.500 €			
	Herten, GE Rosa-Parks-Schule	1.011		20.922 €			
	Herten, GG (Verb.) Süder Grundschule	410		8.782 €			
	Herten, GG Barbaraschule	206		4.661 €			
	Herten, GG Comenius	292		6.398 €			
	Herten, GG Goetheschule	304		6.641 €			
	Herten, GG Herten-Mitte	295		6.459 €			
	Herten, GG Ludgerusschule	197		4.479 €			
	Herten, GG Martini	246		5.469 €			
	Herten, GG Waldschule	237		5.287 €			
	Herten, Gym Gartenstr.	859		17.851 €			
	Herten, RS Willy-Brandt-Schule	571		12.034 €			
	Herten, SK Martin-Luther-Schule	459		9.772 €			
2 Ersatzschulträger	Münster, Bistum Münster	382	27.287 €	8.395 €	18.220 €	45.507,00 €	
	Herten, RS Erich-Klausener-Schule	382		8.395 €	18.220 €		
Hopsten 1 Kommunalen Träger	Gemeinde Hopsten	1.513	108.076 €	32.423 €	49.080 €	157.156,00 €	
	Hopsten, GH St.Georg	484	34.573 €	10.372 €		34.573,00 €	
	Hopsten, GH St.Georg	187		4.121 €			
	Hopsten, KG (Verb.) Franziskus-Schule	297		6.251 €			
2 Ersatzschulträger	Hopsten, Hüberts'sche gGmbH	1.029	73.503 €	22.051 €	49.080 €	122.583,00 €	
	Hopsten, BK Hüberts'sche Schule	713		15.086 €	34.008 €		
	Hopsten, RS Hüberts'sche Schule	316		6.965 €	15.072 €		
Ibbenbüren, Stadt 1 Kommunalen Träger	Stadt Ibbenbüren	5.838	417.018 €	125.194 €	30.144 €	447.162,00 €	
	Stadt Ibbenbüren	5.206	371.873 €	111.563 €		371.873,00 €	
	Ibbenbüren, GE Am Sportzentrum	883		18.320 €			
	Ibbenbüren, GG Albert-Schweitzer	200		4.536 €			
	Ibbenbüren, GG Barbara	165		3.830 €			
	Ibbenbüren, GG Johannes-Bosco-Schule	169		3.911 €			
	Ibbenbüren, GG Ludgeri	180		4.133 €			
	Ibbenbüren, GG Ludwig	210		4.738 €			
	Ibbenbüren, GG Mauritiusschule	264		5.828 €			
	Ibbenbüren, GG Michaelschule	315		6.857 €			
	Ibbenbüren, GH Mettinger Straße	330		7.160 €			
	Ibbenbüren, Gym Goethe, Europa-Schule	881		18.279 €			
	Ibbenbüren, Gym Johannes-Kepler	872		18.098 €			
	Ibbenbüren, RS Anne-Frank	376		8.088 €			
	Ibbenbüren, GG Kardinal-v-Galen-Europasch	361		7.785 €			
	2 Ersatzschulträger	Ibbenbüren, FSTL GmbH	91	6.500 €	1.950 €	4.340 €	10.840,00 €
		Ibbenbüren, GG Freie Schule Tecklenb.Land	26		771 €	1.240 €	
Ibbenbüren, RS Freie Schule Tecklenb.Land		65		1.179 €	3.100 €		
Münster, Bistum Münster		541	38.645 €	11.681 €	25.804 €	64.449,00 €	
Ibbenbüren, RS Roncalli-Schule		541		11.681 €	25.804 €		
Kreis Borken 1 Kommunalen Träger	Kreis Borken	12.218	872.755 €	261.828 €		872.755,00 €	
	Kreis Borken	12.218	872.755 €	261.828 €		872.755,00 €	
	Ahaus, BK Lise Meitner	1.088		23.326 €			
	Ahaus, BK Technik	2.276		48.249 €			
	Ahaus, BK Wirtschaft und Verwaltung	2.089		44.326 €			
	Bocholt, BK am Wasserturm	1.702		36.207 €			
	Bocholt, BK West	1.889		40.130 €			
	Bocholt, FÖ LE Overbergschule	203		4.759 €			
	Borken, BK Josefstr.	2.535		53.683 €			
	Borken, FÖ GG Neumühlen-Schule	150		3.647 €			
	Borken, KR Erich-Kästner-Schule	21		941 €			
	Gescher, FÖ SQ Brüder-Grimm-Schule	147		3.584 €			
	Südlohn, FÖ ES Hans-Christian-Andersen	118		2.976 €			
	Kreis Coesfeld 1 Kommunalen Träger	Kreis Coesfeld	5.699	407.090 €	122.127 €		407.090,00 €
		Kreis Coesfeld	5.699	407.090 €	122.127 €		407.090,00 €

Bezirk, Kommune / Kommunalverband, Trägerart	Träger / Bezeichnung Schule	Anzahl Schülerinnen und Schüler nach ASD 2020/2021	Baustein "Extra-Geld" gesamt	davon Schulbudget (Mindestbetrag)	Baustein "Extra-Personal" (Ersatzschulen) gesamt	Fördersumme gesamt
1 Kommunalen Träger	Coesfeld, BK Oswald-von-Nell-Breuning	1.290		27.465 €		
	Coesfeld, BK Pictorius	1.331		28.322 €		
	Dülmen, FÖ LE Pestalozzischule	222		5.140 €		
	Dülmen, FÖ SQ Peter-Pan-Schule	178		4.221 €		
	Lüdinghausen, BK Richard-von-Weizsäcker	2.511		52.988 €		
	Nottuln, FÖ ES Steverschule	167		3.991 €		
Kreis Recklinghausen 1 Kommunalen Träger	Kreis Recklinghausen	17.778	1.269.914 €	380.975 €		1.269.914,00 €
	Castrop-Rauxel, BK Wartburgstr.	17.778	1.269.914 €	380.975 €		1.269.914,00 €
	Datteln, BK Ostvest	2.581		55.229 €		
	Dorsten, BK Paul-Spiegel	1.782		38.287 €		
	Gladbeck, BK Herderstraße	1.253		27.069 €		
	Marl, BK Hans-Böckler	1.765		37.926 €		
	Recklinghausen, BK Herwig-Blankertz	2.943		62.905 €		
	Recklinghausen, BK Kuniberg	1.827		39.241 €		
	Recklinghausen, BK Max-Born	2.431		52.048 €		
		3.196		68.270 €		
Kreis Steinfurt 1 Kommunalen Träger	Kreis Steinfurt	13.059	932.828 €	279.848 €		932.828,00 €
	Greven, FÖ ES Schule an der Ems	13.059	932.828 €	279.848 €		932.828,00 €
	Ibbenbüren, BK Tecklenburger Land Kaufm.	84		2.265 €		
	Ibbenbüren, BK Tecklenburger Land Techn.	1.207		25.857 €		
	Ibbenbüren, FÖ ES Janusz-Korzak-Schule	2.133		45.311 €		
	Rheine, BK Frankenburgerstr./ Techn.	194		4.576 €		
	Rheine, BK Kaufmännische Schulen	2.434		51.634 €		
	Rheine, FÖ LE Grüterschule	2.192		46.550 €		
	Rheine, FÖ SQ Peter-Pan-Schule	286		6.508 €		
	Steinfurt, BK Hermann-Emanuel	352		7.895 €		
	Steinfurt, FÖ ES Michael-Ende-Schule	2.102		44.660 €		
	Steinfurt, BK Techn.Schulen mit Techn.Gym	144		3.525 €		
		1.931		41.067 €		
Kreis Warendorf 1 Kommunalen Träger	Kreis Warendorf	6.038	431.305 €	129.392 €		431.305,00 €
	Ahlen, BK Im Pattenmeicheln	6.038	431.305 €	129.392 €		431.305,00 €
	Beckum, BK Hansaring	1.017		21.957 €		
	Warendorf, BK Paul-Spiegel	2.692		57.297 €		
	Warendorf, FÖ SQ, LE Astrid-Lindgren	2.040		43.541 €		
		289		6.597 €		
Legden, Schulzweckverb. Legden-Rosendahl 1 Kommunalen Träger	Legden, Schulzweckverb. Legden-Rosendahl	361	25.787 €	7.736 €		25.787,00 €
	Rosendahl, SK Paulus van Husen	361	25.787 €	7.736 €		25.787,00 €
		361		7.736 €		
Lengerich, Schulzweckverb.Lenger./Teckl. 1 Kommunalen Träger	Lengerich, Schulzweckverb.Lenger./Teckl.	695	49.645 €	14.894 €		49.645,00 €
	Lengerich, GE Lengerich/Tecklenburg	695	49.645 €	14.894 €		49.645,00 €
		695		14.894 €		
Lengerich, Stadt 1 Kommunalen Träger	Stadt Lengerich	1.903	135.936 €	40.781 €	7.440 €	143.376,00 €
	Lengerich, GG Hohne	1.747	124.793 €	37.438 €		124.793,00 €
	Lengerich, GG Intrup	171		3.822 €		
	Lengerich, GG Kirchpatt	185		4.094 €		
	Lengerich, GG Stadtfeldmark	241		5.182 €		
	Lengerich, Gym Hannah-Arendt	171		3.822 €		
	Lengerich, RS Dietrich-Bonhoeffer	761		15.283 €		
	Lengerich, RS Friedrich-von-Bodelschwingh	117		2.773 €		
		101		2.462 €		
2 Ersatzschulträger	Lengerich, Kirchenkreis Tecklenburg	156	11.143 €	3.343 €	7.440 €	18.583,00 €
	Lengerich, FÖ GG in der Widum	156		3.343 €	7.440 €	
Lienen 1 Kommunalen Träger	Gemeinde Lienen	436	31.145 €	9.343 €	6.582 €	37.727,00 €
	Lienen, GG Kattenvenne	298	21.287 €	6.386 €		21.287,00 €
	Lienen, GG Schulstr.	109		2.470 €		
		189		3.916 €		
2 Ersatzschulträger	Lienen, Fr. Walddorfschule Lienen e.V.	138	9.858 €	2.957 €	6.582 €	16.440,00 €
	Lienen, FW Lührmannsweg	138		2.957 €	6.582 €	
Lotte 1 Kommunalen Träger	Gemeinde Lotte	772	55.146 €	16.543 €	11.352 €	66.498,00 €
	Lotte, GG Osnabrücker Str.	534	38.145 €	11.443 €		38.145,00 €
	Lotte, GG Regenbogenschule	186		3.963 €		
	Lotte, GG Wersen	180		3.852 €		
		168		3.628 €		
2 Ersatzschulträger	Lotte, Friedrich Krüger Stiftung	238	17.001 €	5.100 €	11.352 €	28.353,00 €
	Lotte, BK Friedrich Krüger	238		5.100 €	11.352 €	
Lüdinghausen, Stadt 1 Kommunalen Träger	Stadt Lüdinghausen	3.123	223.082 €	66.925 €	29.143 €	252.225,00 €
	Lüdinghausen, Gym St.Antonius	2.512	179.437 €	53.831 €		179.437,00 €
	Lüdinghausen, KG Ludgeri	738		15.581 €		
	Lüdinghausen, KG Ludgeri	259		5.792 €		
	Lüdinghausen, KG Marien	267		5.956 €		
	Lüdinghausen, KG Ostwallschule	453		9.757 €		
	Lüdinghausen, SK Tüllinghofer Str.	795		16.745 €		

Bezirk, Kommune / Kommunalverband, Trägerart	Träger / Bezeichnung Schule	Anzahl Schülerinnen und Schüler nach ASD 2020/2021	Baustein "Extra-Geld" gesamt	davon Schulbudget (Mindestbetrag)	Baustein "Extra-Personal" (Ersatzschulen) gesamt	Fördersumme gesamt
2 Ersatzschulträger	Lüdinghausen, Gymnasialv. St. Canisius e.V. Lüdinghausen, Gym Canisianum	611 611	43.645 €	13.094 € 13.094 €	29.143 € 29.143 €	72.788,00 €
Mettingen 1 Kommunalen Träger	Gemeinde Mettingen Mettingen, GG Paul-Gerhardt-Schule Mettingen, GH Josefschule Mettingen, KG Ludgeri-Schule	2.199 748 259 284 205	157.079 € 53.432 €	47.124 € 16.029 € 5.531 € 6.016 € 4.482 €	69.209 €	226.288,00 € 53.432,00 €
2 Ersatzschulträger	Mettingen, Deut.-Brasil.Studienstift.St. Mettingen, WBK KOL Comenius Kolleg Mettingen, Verein der Schulfreunde e.V. Mettingen, Gym Kardinal-von-Galen-Schule Mettingen, RS Kardinal-von-Galen-Schule	326 326 1.125 619 506	23.287 € 80.360 €	6.986 € 6.986 € 24.109 € 13.215 € 10.894 €	15.549 € 15.549 € 53.660 € 29.525 € 24.135 €	38.836,00 € 134.020,00 €
Münster, krfr. Stadt 1 Kommunalen Träger	Stadt Münster Münster, BK Adolph-Kolping Münster, BK Anne-Frank Münster, BK Hansa Münster, BK Hans-Böckler Münster, BK Ludwig-Erhard Münster, EG Bodelschwingschule Münster, EG Johannes Münster, EG Martin-Luther Münster, EG Melanchthonschule Münster, EG Paul-Schneider-Schule Münster, EG Wartburg Münster, FÖ LE Albert-Schweitzer-Schule Münster, FÖ SQ Erich Kästner-Schule Münster, GE Jüdefelderstraße Münster, GE Mathilde-Anneke Münster, GG am Kinderbach Münster, GG Astrid-Lindgren-Schule Münster, GG Dietrich-Bonhoeffer Münster, GG Eichendorff Münster, GG Kinderhaus-West Münster, GG Ludgerusschule Münster, GG Margareten Münster, GG Mosaik-Schule Münster, GG Paul-Gerhardt-Schule Münster, GG Peter-Wust-Schule Münster, GG Pötterhoek Münster, GG Wolbeck - Nord Münster, GH Coerde Münster, GH Hiltrup Münster, GH Waldschule Kinderhaus Münster, GH Wolbeck Münster, Gym Annette-von-Droste-Hülshoff Münster, Gym Freiherr-vom-Stein Münster, Gym Geschwister-Scholl Münster, Gym Immanuel-Kant Münster, Gym Johann-Conrad-Schlaun Münster, Gym Pascalgymnasium Münster, Gym Paulinum Münster, Gym Ratsgymnasium Münster, Gym Schiller-Gymnasium Münster, Gym Wilhelm-Hittorf Münster, Gym Wolbeck Münster, KG Aegidii-Ludgeri Münster, KG Clemensschule Hiltrup Münster, KG Davertschule Münster, KG Dreifaltigkeits Münster, KG Gottfried-von-Cappenberg Münster, KG Hermannschule Münster, KG Idaschule Münster, KG Kardinal-von-Galen Münster, KG Kreuzschule Münster, KG Loevelingloh Münster, KG Ludgerusschule Münster, KG Marienschule Hiltrup Münster, KG Martinischule Münster, KG Mauritzschule Münster, KG Michaelschule Münster, KG Nikolaischule Wolbeck Münster, KG Norbertschule Münster, KG Overberg Münster, KG Pleisterschule Münster, KG Sprakel Münster, KG Theresienschule Münster, KG Thomas-Morus-Schule Münster, KR Helen-Keller-Schule Münster, PS Hogenbergstraße	50.011 42.858 2.047 1.697 4.106 2.969 2.693 209 192 178 182 298 375 169 79 918 613 213 124 196 231 236 322 234 309 223 270 191 103 232 310 279 227 1.154 919 643 628 505 819 859 677 837 917 871 120 113 244 295 266 125 357 201 181 97 421 198 168 184 240 357 301 140 121 154 147 299 161 516	3.572.375 € 3.061.424 €	1.071.075 € 918.424 € 42.456 € 35.282 € 84.657 € 61.353 € 55.696 € 4.784 € 4.435 € 4.148 € 4.230 € 6.608 € 8.186 € 3.964 € 2.119 € 19.316 € 13.064 € 4.866 € 3.042 € 4.517 € 5.235 € 5.337 € 7.100 € 5.296 € 6.833 € 5.071 € 6.034 € 4.415 € 2.611 € 5.255 € 6.854 € 6.218 € 5.153 € 24.153 € 19.336 € 13.679 € 13.372 € 10.851 € 17.286 € 18.106 € 14.376 € 17.655 € 19.295 € 18.352 € 2.960 € 2.816 € 5.501 € 6.546 € 5.952 € 3.062 € 7.817 € 4.620 € 4.210 € 2.488 € 9.129 € 4.558 € 3.943 € 4.271 € 5.419 € 7.817 € 6.669 € 3.369 € 2.980 € 3.656 € 3.513 € 6.628 € 3.800 € 11.076 €	334.931 €	3.907.306,00 € 3.061.424,00 €

Bezirk, Kommune / Kommunalverband, Trägerart	Träger / Bezeichnung Schule	Anzahl Schülerinnen und Schüler nach ASD 2020/2021	Baustein "Extra-Geld" gesamt	davon Schulbudget (Mindestbetrag)	Baustein "Extra-Personal" (Ersatzschulen) gesamt	Fördersumme gesamt	
1 Kommunalen Träger	Münster, RS Erich-Klausener-Schule	602		12.839 €			
	Münster, RS Erna-de-Vries	459		9.908 €			
	Münster, RS Geschwister-Scholl	478		10.297 €			
	Münster, RS im Kreuzviertel	607		12.941 €			
	Münster, RS Johannes-Gutenberg	557		11.916 €			
	Münster, RS Wolbeck	515		11.056 €			
	Münster, SK Friedensreich-Hundertwasser	351		7.694 €			
	Münster, WBK RS, Gym Uppenkampstiege	586		12.511 €			
	Münster, BK Wilhelm-Emmanuel-von-Ketteler	2.859		59.099 €			
	Münster, GG Matthias-Claudius Drostr.estr.	196		4.517 €			
	Münster, GG Matthias-Claudius Gut Insel	214		4.886 €			
	Münster, KG A.v.-Droste-Hülshoff Nienbe.	210		4.804 €			
	Münster, KG Annette-v.-Droste-Hülsh. Ange.	189		4.374 €			
	Münster, KG Marienschule Roxel	375		8.186 €			
2 Ersatzschulträger	Düsseldorf, Verbund der Regionen e.V.	827	59.074 €	17.722 €	39.446 €	98.520,00 €	
	Münster, BK Wiener Straße	827		17.722 €	39.446 €		
	Münster, Bistum Münster	5.440	388.588 €	115.930 €	259.476 €	648.064,00 €	
	Münster, BK Hildegardisschule	830		17.654 €	39.589 €		
	Münster, FÖ GG Papst-Johannes-Schule	202		4.675 €	9.635 €		
	Münster, GE Friedenschule	1.415		29.744 €	67.493 €		
	Münster, Gym Kardinal-von-Galen	1.029		21.766 €	49.081 €		
	Münster, Gym Marienschule	887		18.832 €	42.308 €		
	Münster, Gym St. Mauritz	752		16.042 €	35.869 €		
	Münster, WBK KOL Overberg	325		7.217 €	15.501 €		
	Münster, Montessori-Schule Münster e.V.	254	18.144 €	5.443 €	12.114 €	30.258,00 €	
	Münster, GE Montessori-Gesamtschule	157		3.246 €	7.488 €		
	Münster, GG Montessori-Grundschule Münt.	97		2.197 €	4.626 €		
	Münster, Timmermeister GmbH	103	7.357 €	2.207 €	4.912 €	12.269,00 €	
	Münster, BK Timmermeister GmbH	103		2.207 €	4.912 €		
	Münster, Verein Freie Waldorfschule e.V.	398	28.430 €	8.529 €	18.983 €	47.413,00 €	
	Münster, FW Rudolf-Steiner-Weg	398		8.529 €	18.983 €		
3 Sonstiger öffentlicher Träger	Münster, Landwirtschaftskammer NRW	131	9.358 €	2.820 €		9.358,00 €	
	Münster, BK Landwirtschaftskammer NRW	131		2.820 €			
Münster, Landschaftsverband Westf.-Lippe		8.297	592.671 €	177.802 €		592.671,00 €	
1 Kommunalen Träger	Münster, Landschaftsverband Westf.-Lippe	8.297	592.671 €	177.802 €		592.671,00 €	
	Bad Oeynhausen, FÖ KM am Weserbogen	265		5.524 €			
	Bielefeld, FÖ HK Westkampschule	272		5.657 €			
	Bielefeld, FÖ KM Albatros-Schule	179		3.894 €			
	Bielefeld, FÖ SE Opticus Schule	198		4.254 €			
	Bielefeld, FÖ SQ Ravensberger Schule	154		3.420 €			
	Bochum, FÖ HK am Leithenhaus	469		9.392 €			
	Bochum, FÖ KM am Haus Langendreer	205		4.387 €			
	Bochum, FÖ SQ Hasselbrink	174		3.799 €			
	Büren, FÖ HK Moritz-von-Büren-Schule	188		4.064 €			
	Dorsten, FÖ SQ Raoul-Wallenberg-Schule	90		2.206 €			
	Dortmund, FÖ HK Rheinisch-Westfälische	162		3.571 €			
	Dortmund, FÖ KM am Marsbruch	193		4.159 €			
	Dortmund, FÖ SE Martin-Bartels-Schule	170		3.723 €			
	Dortmund, FÖ SQ Martin-Buber-Schule	247		5.183 €			
	Gelsenkirchen, FÖ HK Glückauf-Schule	290		5.998 €			
	Gelsenkirchen, FÖ KM Löchter	226		4.785 €			
	Gelsenkirchen, FÖ SE Focus-Schule	148		3.306 €			
	Gütersloh, KR im Fächte	18		841 €			
	Hamm, BK LWL	513		10.226 €			
	Hamm, KR Schule im Heithof	148		3.306 €			
	Hemer, FÖ KM Felsenmeerschule	249		5.221 €			
	Herten, FÖ KM Christy-Brown-Schule	268		5.581 €			
	Marl, KR in der Haard	127		2.908 €			
	Marsberg, KR am Bomberg	97		2.339 €			
	Mettingen, FÖ KM Ernst-Klee-Schule	150		3.344 €			
	Münster, FÖ HK Münsterlandschule	300		6.188 €			
	Münster, FÖ KM Regenbogen	286		5.922 €			
	Münster, FÖ SE Irisschule	150		3.344 €			
	Münster, FÖ SQ Martin-Luther-King-Schule	214		4.557 €			
	Oelde, FÖ KM Erich-Kästner-Schule	200		4.292 €			
	Olpe, FÖ HK LWL	183		3.969 €			
	Olpe, FÖ KM Max von der Grün	252		5.278 €			
	Olpe, FÖ SE LWL	50		1.448 €			
	Olpe, FÖ SQ Michael Ende	138		3.116 €			
	Paderborn, FÖ KM Liboriuschule	136		3.078 €			
	Paderborn, FÖ SE Pauline-Schule	288		5.960 €			
Paderborn, KR LWL-Tagesklinik Paderborn	41		1.277 €				
Reken, FÖ KM Maria-Veen	187		4.045 €				
Soest, FÖ BK SE LWL	234		4.936 €				
Soest, FÖ SE von-Vincke-Schule	192		4.140 €				
Werl, FÖ KM Hedwig-Dransfeld-Schule	246		5.164 €				
Neuenkirchen		2.310	165.008 €	49.230 €	48.318 €	213.326,00 €	
	1 Kommunalen Träger	Gemeinde Neuenkirchen	1.297	92.648 €	27.794 €		92.648,00 €
		Neuenkirchen, KG Ludgeri	291		6.399 €		
		Neuenkirchen, SK Emmy-Noether-Schule	717		15.036 €		

Bezirk, Kommune / Kommunalverband, Trägerart	Träger / Bezeichnung Schule	Anzahl Schülerinnen und Schüler nach ASD 2020/2021	Baustein "Extra-Geld" gesamt	davon Schulbudget (Mindestbetrag)	Baustein "Extra-Personal" (Ersatzschulen) gesamt	Fördersumme gesamt
1 Kommunalen Träger	Neuenkirchen,KG(Verb.)Thie/Josefschule	289		6.359 €		
2 Ersatzschulträger	Münster, Bistum Münster Neuenkirchen, Gym Arnold-Janssen	1.013 1.013	72.360 €	21.436 € 21.436 €	48.318 € 48.318 €	120.678,00 €
Nordkirchen		1.612	115.148 €	34.255 €	13.975 €	129.123,00 €
1 Kommunalen Träger	Gemeinde Nordkirchen Nordkirchen, GE Johann-Conrad-Schlaun Nordkirchen, KG (Verb.) Hauptstraße Nordkirchen, KG Mauritiuschule	1.319 938 207 174	94.218 €	28.266 € 19.534 € 4.701 € 4.031 €		94.218,00 €
2 Ersatzschulträger	Datteln, Vestische Caritas-Kliniken GmbH Nordkirchen, FÖ GG, KM Maximilian-Kolbe	293 293	20.930 €	5.989 € 5.989 €	13.975 € 13.975 €	34.905,00 €
Nottuln		1.687	120.505 €	36.251 €	25.089 €	145.594,00 €
1 Kommunalen Träger	Gemeinde Nottuln Nottuln, Gym Rupert-Neudeck Nottuln, KG Astrid-Lindgren-Schule Nottuln, KG Marienschule Nottuln, KG Sebastianschule Nottuln, KG St. Martinus-Schule	1.161 433 184 170 97 277	82.932 €	24.880 € 8.847 € 4.047 € 3.777 € 2.370 € 5.839 €		82.932,00 €
2 Ersatzschulträger	Münster, Bistum Münster Nottuln, SK Liebfrauenschule	526 526	37.573 €	11.371 € 11.371 €	25.089 € 25.089 €	62.662,00 €
Ostbevern		1.967	140.507 €	41.937 €	44.741 €	185.248,00 €
1 Kommunalen Träger	Gemeinde Ostbevern Ostbevern, KG Ambrosius Ostbevern, KG Franz-von-Assisi Ostbevern, SK Josef-Annegarn	1.029 277 183 569	73.504 €	22.051 € 6.032 € 4.155 € 11.864 €		73.504,00 €
2 Ersatzschulträger	Münster, Bistum Münster Ostbevern, Gym Johanneum	938 938	67.003 €	19.886 € 19.886 €	44.741 € 44.741 €	111.744,00 €
Recke		1.996	142.576 €	42.834 €	66.537 €	209.113,00 €
1 Kommunalen Träger	Gemeinde Recke Recke, KG Overberg Recke, KG Raphael Recke, KH Dietrich-Bonhoeffer-Schule	601 246 116 239	42.930 €	12.879 € 5.158 € 2.696 € 5.025 €		42.930,00 €
2 Ersatzschulträger	Ibbenbüren, Caritasverb. Tecklenb. Land Recke, FÖ GG Don-Bosco-Schule Münster, Bistum Münster Recke, Gym Fürstenberg-Schule Recke, RS Fürstenberg-Schule	163 163 1.232 770 462	11.643 €	3.493 € 3.493 € 26.462 € 16.414 € 10.048 €	7.774 € 7.774 € 58.763 € 36.727 € 22.036 €	19.417,00 € 146.766,00 €
Recklinghausen, Stadt		13.390	956.472 €	287.307 €	51.322 €	1.007.794,00 €
1 Kommunalen Träger	Stadt Recklinghausen Recklinghausen, FÖ LE,ES Alb.-Schweitzer Recklinghausen, FÖ SQ Fährmannschule Recklinghausen, GE Käthe-Kollwitz Recklinghausen, GE Suderwich Recklinghausen, GE Wolfgang-Borchert Recklinghausen, GG (Verb.) Hochlarmark Recklinghausen, GG (Verb.) Im Reitwinkel Recklinghausen, GG (Verb.) Ortlohschule Recklinghausen, GG Cornelia Funke Schule Recklinghausen, GG Gudrun-Pausewang Recklinghausen, GG Hillerheide Recklinghausen, GG Hohenzollernstraße Recklinghausen, GG Im Hinsberg Recklinghausen, GG Im Romberg-Speckhorn Recklinghausen, GG Kohlkamp Recklinghausen, GG Liebfrauenschule Recklinghausen, GG Marien Recklinghausen, GG(Verb.) Gebrüder-Grimm Recklinghausen, GG(Verb.) Suderwich Recklinghausen, GH an der Wasserbank Recklinghausen, Gym Freiherr-vom-Stein Recklinghausen, Gym Hittorf Recklinghausen, Gym Marie-Curie Recklinghausen, Gym Petrinum Recklinghausen, Gym Theodor-Heuss Recklinghausen, RS Bernard Overberg Recklinghausen, RS Dietrich-Bonhoeffer Recklinghausen, RS Otto-Burrmeister Recklinghausen,GG(Verb.)Anton-Wiggemann	12.314 186 86 879 757 1.099 352 331 442 49 213 291 237 163 331 260 225 216 328 379 74 587 1.056 569 744 596 613 533 435 283	879.611 €	263.883 € 4.267 € 2.242 € 18.302 € 15.831 € 22.757 € 7.629 € 7.203 € 9.451 € 1.492 € 4.814 € 6.393 € 5.300 € 3.801 € 7.203 € 5.766 € 5.057 € 4.874 € 7.143 € 8.176 € 1.999 € 12.388 € 21.886 € 12.023 € 15.567 € 12.570 € 12.914 € 11.294 € 9.310 € 6.231 €		879.611,00 €
2 Ersatzschulträger	Münster, Bistum Münster Recklinghausen, BK Alexandrine-Hegemann Recklinghausen, RS Maristenschule Recklinghausen, Caritasverband e.V. Recklinghausen, FÖ GG Raphael-Schule	832 372 460 244 244	59.432 €	18.195 € 8.188 € 10.007 € 5.229 € 5.229 €	39.684 € 17.743 € 21.941 € 11.638 € 11.638 €	99.116,00 € 29.067,00 €

Bezirk, Kommune / Kommunalverband, Trägerart	Träger / Bezeichnung Schule	Anzahl Schülerinnen und Schüler nach ASD 2020/2021	Baustein "Extra-Geld" gesamt	davon Schulbudget (Mindestbetrag)	Baustein "Extra-Personal" (Ersatzschulen) gesamt	Fördersumme gesamt
Reken 1 Kommunalen Träger	Gemeinde Reken	1.769	126.362 €	37.908 €	41.401 €	168.099,00 €
	Reken, GG Antoniussschule	901	64.360 €	19.308 €		64.360,00 €
	Reken, GG Michaelschule	201		4.361 €		
	Reken, KG Ellering-Schule	243		5.168 €		
	Reken, SK Hohe Mark	105		2.517 €		
2 Ersatzschulträger	Reken, Benediktushof gGmbH	352		7.262 €		
	Reken, BK Benediktushof	242	17.286 €	5.185 €	11.542 €	29.164,00 €
	Reken, FÖBK KM, LE, GG, ES, HK, SE Maria	5		586 €	238 €	
	Würzburg, Mariannahiller Missionare	237	44.716 €	4.599 €	11.304 €	74.575,00 €
	Reken, Gym Mariannahiller Maria-Veen	626		13.415 €	29.859 €	29.859 €
Rheine, Stadt 1 Kommunalen Träger	Stadt Rheine	8.682	620.171 €	186.248 €	31.574 €	651.745,00 €
	Rheine, GE Euregio-Schule	8.020	572.883 €	171.862 €		572.883,00 €
2 Ersatzschulträger	Rheine, GG Annetteschule	1.043		21.355 €		
	Rheine, GG Bodelschwingschule	204		4.579 €		
	Rheine, GG Edith-Stein-Schule	207		4.639 €		
	Rheine, GG Gertruden	134		3.179 €		
	Rheine, GG Johannesschule	172		3.939 €		
	Rheine, GG Johannesschule	261		5.719 €		
	Rheine, GG Ludgerusschule Schotthock	261		5.719 €		
	Rheine, GG Michaelschule	118		2.859 €		
	Rheine, GG Paul-Gerhardt	263		5.759 €		
	Rheine, Gym Dionysianum	194		4.379 €		
	Rheine, Gym Emsland	643		13.357 €		
	Rheine, Gym Kopernikus	658		13.657 €		
	Rheine, KG (Verb.) Canisiusschule	890		18.296 €		
	Rheine, KG Franziskus	222		4.939 €		
	Rheine, KG Kardinal-von-Galen	137		3.239 €		
	Rheine, KG Marien	207		4.639 €		
	Rheine, KG Südesch	157		3.639 €		
	Rheine, KR Heinrich-Hoffmann-Schule	295		6.399 €		
	Rheine, RS Elsa-Brändström-Schule	29		1.080 €		
	Rheine, SK Alexander-von-Humboldt-Schule	801		16.516 €		
Rheine, SK Nelson-Mandela-Schule	421		8.918 €			
Rheine, WBK RS Mittelstraße	455		9.598 €			
Rheine, KG(Verb.)Johannesch. Mesum/Elte	263		5.759 €			
	246		5.419 €			
2 Ersatzschulträger	Münster, Bistum Münster	395	28.216 €	8.664 €	18.840 €	47.056,00 €
	Rheine, BK Josef-Pieper-Schule	395		8.664 €	18.840 €	
	Rheine, Caritasverband	164	11.715 €	3.515 €	7.822 €	19.537,00 €
	Rheine, FÖ GG Christophorusschule	164		3.515 €	7.822 €	
	Rheine, Freie Schule Rheine e.V.	103	7.357 €	2.207 €	4.912 €	12.269,00 €
	Rheine, FW Meisenstr.	103		2.207 €	4.912 €	
Schöppingen, Schulzweckverb. Horstm.-Schöp 1 Kommunalen Träger	Schöppingen, Schulzweckverb. Horstm.-Schöp	573	40.930 €	12.279 €		40.930,00 €
	Schöppingen, SK Bergstiege	573	40.930 €	12.279 €		40.930,00 €
	Schöppingen, SK Bergstiege	573		12.279 €		
Sendenhorst, Stadt 1 Kommunalen Träger	Stadt Sendenhorst	1.401	100.076 €	30.023 €	40.972 €	141.048,00 €
	Sendenhorst, KG Kardinal-von-Galen	542	38.716 €	11.615 €		38.716,00 €
	Sendenhorst, KG Ludgerus	356		7.144 €		
	Sendenhorst, KR Sankt-Josef-Stift	146		3.225 €		
2 Ersatzschulträger	Sendenhorst, Kath. Kirchengem. St. Martin	40		1.246 €		
	Sendenhorst, RS St. Martin	665	47.502 €	14.251 €	31.719 €	79.221,00 €
	Sendenhorst, Montessori-Schule gGmbH	665		14.251 €	31.719 €	
	Sendenhorst, GE Teigelkamp	194	13.858 €	4.157 €	9.253 €	23.111,00 €
	Sendenhorst, GE Teigelkamp	194		4.157 €	9.253 €	
Stadtlohn, Stadt 1 Kommunalen Träger	Stadt Stadtlohn	2.870	205.009 €	61.502 €	18.316 €	223.325,00 €
	Stadtlohn, GH Losbergschule	2.486	177.579 €	53.273 €		177.579,00 €
	Stadtlohn, Gym Geschwister-Scholl	461		9.730 €		
	Stadtlohn, KG Fliednerschule	742		15.356 €		
	Stadtlohn, KG Gescher-Dyk	203		4.564 €		
	Stadtlohn, KG Hilgenberg	200		4.504 €		
	Stadtlohn, KG Hordt	197		4.444 €		
	Stadtlohn, KG Hordt	178		4.064 €		
	Stadtlohn, RS Herta-Lebenstein	178		4.064 €		
	Stadtlohn, RS Herta-Lebenstein	505		10.611 €		
2 Ersatzschulträger	Stadtlohn, Verein St. Anna Realschule	384	27.430 €	8.229 €	18.316 €	45.746,00 €
	Stadtlohn, RS St.-Anna	384		8.229 €	18.316 €	
Steinfurt, Stadt 1 Kommunalen Träger	Stadt Steinfurt	4.237	302.656 €	90.798 €	10.493 €	313.149,00 €
	Steinfurt, GG (Verb.) Graf-Ludwig-Schule	4.017	286.941 €	86.083 €		286.941,00 €
	Steinfurt, GG Bismarck	330		7.120 €		
	Steinfurt, GG Dumte	223		4.973 €		
	Steinfurt, GG Heinrich-Neu	141		3.329 €		
	Steinfurt, GG Regenbogenschule	218		4.873 €		
	Steinfurt, GH am Bagno	127		3.048 €		
	Steinfurt, Gym Arnoldinum Europaschule	352		7.561 €		
	Steinfurt, Gym Borghorst	774		16.027 €		
	605		12.637 €			

Bezirk, Kommune / Kommunalverband, Trägerart	Träger / Bezeichnung Schule	Anzahl Schülerinnen und Schüler nach ASD 2020/2021	Baustein "Extra-Geld" gesamt	davon Schulbudget (Mindestbetrag)	Baustein "Extra-Personal" (Ersatzschulen) gesamt	Fördersumme gesamt	
1 Kommunalen Träger	Steinfurt, KG Marien	220		4.913 €			
	Steinfurt, RS am Buchenberg	602		12.576 €			
	Steinfurt, RS Tecklenburger Str.	425		9.026 €			
2 Ersatzschulträger	Steinfurt, Tectum Caritas GmbH	220	15.715 €	4.715 €	10.493 €	26.208,00 €	
	Steinfurt, FÖ GG St.-Elisabeth-Schule	220		4.715 €	10.493 €		
Wadersloh 1 Kommunalen Träger	Gemeinde Wadersloh	1.585	113.219 €	33.966 €	29.286 €	142.505,00 €	
	Wadersloh, KG (Verb.) Wadersloh	971	69.360 €	20.808 €		69.360,00 €	
	Wadersloh, SK Winkelstraße	468		10.047 €			
	Wadersloh, SK Winkelstraße	503		10.761 €			
2 Ersatzschulträger	Wadersloh, Schulverein Johanneum	614	43.859 €	13.158 €	29.286 €	73.145,00 €	
	Wadersloh, Gym Johanneum	614		13.158 €	29.286 €		
Warendorf, Stadt 1 Kommunalen Träger	Stadt Warendorf	4.917	351.229 €	105.506 €	32.577 €	383.806,00 €	
	Warendorf, EG Bodelschwingschule	4.234	302.441 €	90.732 €		302.441,00 €	
	Warendorf, EG Bodelschwingschule	214		4.833 €			
	Warendorf, GE Von-Ketteler-Straße	1.200		24.798 €			
	Warendorf, GG Dechant-Wessing-Schule	117		2.869 €			
	Warendorf, Gym Laurentianum	820		17.104 €			
	Warendorf, Gym Marien	844		17.590 €			
	Warendorf, KG (Verb.)W.-Achtermann-Milte	154		3.618 €			
	Warendorf, KG Everwordschule	291		6.392 €			
	Warendorf, KG Josef	264		5.846 €			
	Warendorf, KG Laurentiuschule	172		3.983 €			
	Warendorf, KG Overbergerschule	158		3.699 €			
	2 Ersatzschulträger	Münster, Bistum Münster	562	40.145 €	12.115 €	26.806 €	66.951,00 €
		Warendorf, RS Johann-Heinrich-Schmülling	562		12.115 €	26.806 €	
		Warendorf, Caritasverband e.V.	121	8.643 €	2.659 €	5.771 €	14.414,00 €
Warendorf, FÖ GG Heinrich-Tellen-Schule		121		2.659 €	5.771 €		
Westerkappeln, Schulzweckverband Lotte-W 1 Kommunalen Träger	Westerkappeln, Schulzweckverband Lotte-W	907	64.789 €	19.437 €		64.789,00 €	
	Westerkappeln, Schulzweckverband Lotte-W	907	64.789 €	19.437 €		64.789,00 €	
	Westerkappeln, GE Osnabrücker Str.	907		19.437 €			
Wettringen 1 Kommunalen Träger	Gemeinde Wettringen	429	30.644 €	9.193 €	4.912 €	35.556,00 €	
	Wettringen, KG Ludgerusschule	326	23.287 €	6.986 €		23.287,00 €	
	Wettringen, KG Ludgerusschule	326		6.986 €			
2 Ersatzschulträger	Wettringen, Stiftung St.Josefshaus	103	7.357 €	2.207 €	4.912 €	12.269,00 €	
	Wettringen, FÖ ES Josefsschule	103		2.207 €	4.912 €		
Ascheberg 1 Kommunalen Träger	Gemeinde Ascheberg	993	70.932 €	21.279 €		70.932,00 €	
	Gemeinde Ascheberg	993	70.932 €	21.279 €		70.932,00 €	
	Ascheberg, KG (Verb.) Lambertusschule	365		7.770 €			
	Ascheberg, KG Marien	204		4.563 €			
	Ascheberg, SK Bahnhofsweg	424		8.946 €			
Isselburg, Stadt 1 Kommunalen Träger	Stadt Isselburg	487	34.787 €	10.436 €		34.787,00 €	
	Stadt Isselburg	487	34.787 €	10.436 €		34.787,00 €	
	Isselburg, GG (Verb.) Isselschule	291		5.840 €			
	Isselburg, GH der Stadt Isselburg	52		1.454 €			
	Isselburg, KG Anholt	144		3.142 €			
Bottrop, krfr. Stadt 1 Kommunalen Träger	Stadt Bottrop	13.376	955.471 €	286.639 €		955.471,00 €	
	Stadt Bottrop	13.376	955.471 €	286.639 €		955.471,00 €	
	Bottrop, BK An der Berufsschule	1.947		39.967 €			
	Bottrop, EG Albert-Schweitzer-Schule	214		4.838 €			
	Bottrop, FÖ GG am Tetraeder	138		3.297 €			
	Bottrop, FÖ SQ am Stadtgarten	86		2.243 €			
	Bottrop, GE Janusz-Korczak	688		14.446 €			
	Bottrop, GE Willy-Brandt	1.224		25.311 €			
	Bottrop, GG (Verb.) Gregor./Marienschule	298		6.541 €			
	Bottrop, GG (Verb.) Schillerschule	267		5.912 €			
	Bottrop, GG (Verb.) Welheim	242		5.406 €			
	Bottrop, GG Astrid-Lindgren-Schule	185		4.250 €			
	Bottrop, GG Fichte	183		4.210 €			
	Bottrop, GG Fürstenbergschule	316		6.906 €			
	Bottrop, GG Ludgerusschule	200		4.554 €			
	Bottrop, GG Paulschule	149		3.520 €			
	Bottrop, GG Rheinbaben	177		4.088 €			
	Bottrop, GG Vonderort	206		4.676 €			
	Bottrop, GH Welheim	241		5.385 €			
	Bottrop, Gym Heinrich-Heine	999		20.750 €			
	Bottrop, Gym Josef-Albers	1.349		27.845 €			
	Bottrop, Gym Vestisches	632		13.311 €			
	Bottrop, KG (Verb.) Johannesschule	266		5.892 €			
	Bottrop, KG Cyriakus	223		5.020 €			
	Bottrop, KG Droste-Hülshoff	219		4.939 €			
	Bottrop, KG Grafenwald	151		3.561 €			
	Bottrop, KG Konrad	204		4.635 €			
	Bottrop, KG Nikolaus-Groß	302		6.622 €			

Bezirk, Kommune / Kommunalverband, Trägerart	Träger / Bezeichnung Schule	Anzahl Schülerinnen und Schüler nach ASD 2020/2021	Baustein "Extra-Geld" gesamt	davon Schulbudget (Mindestbetrag)	Baustein "Extra-Personal" (Ersatzschulen) gesamt	Fördersumme gesamt
1 Kommunalen Träger	Bottrop, KG Richard-Wagner	208		4.716 €		
	Bottrop, RS August-Everding	518		11.000 €		
	Bottrop, RS Gustav-Heinemann	432		9.257 €		
	Bottrop, RS Marie-Curie	640		13.473 €		
	Bottrop, SK Kirchhellen	472		10.068 €		
Vreden, Stadt		2.620	187.151 €	56.145 €		187.151,00 €
1 Kommunalen Träger	Stadt Vreden	2.620	187.151 €	56.145 €		187.151,00 €
	Vreden, FÖ LE, SQ, ES St.-Felicitas	218		4.922 €		
	Vreden, GG Hamaland-Schule	186		4.273 €		
	Vreden, Gym Georgianum	682		14.334 €		
	Vreden, KG St. Marien-Schule	275		6.078 €		
	Vreden, KG St. Norbert-Schule	451		9.648 €		
	Vreden, SK Schulstraße	808		16.890 €		
Legden		306	21.858 €	6.557 €		21.858,00 €
1 Kommunalen Träger	Gemeinde Legden	306	21.858 €	6.557 €		21.858,00 €
	Legden, KG (Verb-) Brigiden	306		6.557 €		
Südlohn		370	26.429 €	7.929 €		26.429,00 €
1 Kommunalen Träger	Gemeinde Südlohn	370	26.429 €	7.929 €		26.429,00 €
	Südlohn, KG St. Vitus	207		4.376 €		
	Südlohn, KG Von-Galen	163		3.553 €		
Schöppingen		262	18.715 €	5.615 €		18.715,00 €
1 Kommunalen Träger	Gemeinde Schöppingen	262	18.715 €	5.615 €		18.715,00 €
	Schöppingen, KG Briccius	262		5.615 €		
Ennigerloh, Stadt		647	46.216 €	13.865 €		46.216,00 €
1 Kommunalen Träger	Stadt Ennigerloh	647	46.216 €	13.865 €		46.216,00 €
	Ennigerloh, GG (Verb.) Mosaikschule	286		5.966 €		
	Ennigerloh, KG (Verb.) St.Jakobus-Schule	264		5.545 €		
	Ennigerloh, KG St. Marien	97		2.354 €		
Oelde, Stadt		2.869	204.939 €	61.482 €		204.939,00 €
1 Kommunalen Träger	Stadt Oelde	2.869	204.939 €	61.482 €		204.939,00 €
	Oelde, EG Albert-Schweitzer-Schule	189		4.320 €		
	Oelde, GE Bultstr.	1.044		21.599 €		
	Oelde, Gym Thomas-Morus	807		16.809 €		
	Oelde, KG (Verb.) Von-Ketteler-Schule	169		3.915 €		
	Oelde, KG Edith-Stein	189		4.320 €		
	Oelde, KG Lambertus-Schule	189		4.320 €		
	Oelde, KG Overbergschule	282		6.199 €		
Rhede, Stadt		1.493	106.647 €	31.994 €		106.647,00 €
1 Kommunalen Träger	Stadt Rhede	1.493	106.647 €	31.994 €		106.647,00 €
	Rhede, GE Büssingstraße	767		15.909 €		
	Rhede, KG Ludgerus	246		5.442 €		
	Rhede, KG Overbergschule	271		5.944 €		
	Rhede, KG Piusschule	209		4.699 €		
Raesfeld		519	37.074 €	11.122 €		37.074,00 €
1 Kommunalen Träger	Gemeinde Raesfeld	519	37.074 €	11.122 €		37.074,00 €
	Raesfeld, GH (RS) Alexanderschule	50		1.427 €		
	Raesfeld, KG Silvesterschule Erle	131		2.929 €		
	Raesfeld, KG St.-Sebastian	338		6.766 €		
Heiden		301	21.501 €	6.450 €		21.501,00 €
1 Kommunalen Träger	Gemeinde Heiden	301	21.501 €	6.450 €		21.501,00 €
	Heiden, KG Marienschule	301		6.450 €		
Velen, Stadt		846	60.432 €	18.129 €		60.432,00 €
1 Kommunalen Träger	Stadt Velen	846	60.432 €	18.129 €		60.432,00 €
	Velen, KG Andreas-Schule	270		5.807 €		
	Velen, KG Walburgisschule	233		5.080 €		
	Velen, SK Abraham-Frank-Sekundarschule	343		7.242 €		
Billerbeck, Stadt		531	37.931 €	11.379 €		37.931,00 €
1 Kommunalen Träger	Stadt Billerbeck	531	37.931 €	11.379 €		37.931,00 €
	Billerbeck, GM Geschwister-Eichenwald	168		3.784 €		
	Billerbeck, KG Ludgerischule	363		7.595 €		
Rosendahl		428	30.572 €	9.172 €		30.572,00 €
1 Kommunalen Träger	Gemeinde Rosendahl	428	30.572 €	9.172 €		30.572,00 €
	Rosendahl, KG Antoniusschule	96		2.221 €		
	Rosendahl, KG Nikolausschule	172		3.583 €		
	Rosendahl, KG Sebastianschule	160		3.368 €		
Senden		2.070	147.864 €	44.358 €		147.864,00 €
1 Kommunalen Träger	Gemeinde Senden	2.070	147.864 €	44.358 €		147.864,00 €
	Senden, GG Bonhoeffer	301		6.441 €		
	Senden, GG Bösensell	111		2.691 €		
	Senden, GH Edith-Stein-Schule	213		4.704 €		
	Senden, Gym Joseph-Haydn	612		12.580 €		

Bezirk, Kommune / Kommunalverband, Trägerart	Träger / Bezeichnung Schule	Anzahl Schülerinnen und Schüler nach ASD 2020/2021	Baustein "Extra-Geld" gesamt	davon Schulbudget (Mindestbetrag)	Baustein "Extra-Personal" (Ersatzschulen) gesamt	Fördersumme gesamt	
1 Kommunalen Träger	Senden, KG Davert	137		3.204 €			
	Senden, KG Marienschule	280		6.027 €			
	Senden, RS Geschwister-Scholl	416		8.711 €			
Olfen, Stadt 1 Kommunalen Träger	Stadt Olfen	1.523	108.791 €	32.638 €		108.791,00 €	
	Olfen, GE Wolfhelschule	1.523	108.791 €	32.638 €		108.791,00 €	
	Olfen, KG Wieschhofschule	1.107		23.496 €			
Greven, Stadt 1 Kommunalen Träger	Olfen, KG Wieschhofschule	416		9.142 €			
	Stadt Greven	4.200	300.013 €	90.003 €		300.013,00 €	
	Greven, EG Martin-Luther-Schule	4.200	300.013 €	90.003 €		300.013,00 €	
	Greven, 198	198		4.554 €			
	Greven, GE Teichstraße	1.006		21.100 €			
	Greven, GG Erich Kästner Grundschule	352		7.708 €			
	Greven, Gym Augustinianum	1.076		22.533 €			
	Greven, KG St. Josef Schule	267		5.967 €			
	Greven, KG St. Marien Schule	390		8.486 €			
	Greven, KG St. Martini	356		7.790 €			
Saerbeck 1 Kommunalen Träger	Greven, RS Anne-Frank	555		11.865 €			
	Gemeinde Saerbeck	1.215	86.790 €	26.037 €		86.790,00 €	
	Saerbeck, GE Maximilian-Kolbe	1.215	86.790 €	26.037 €		86.790,00 €	
	Saerbeck, KG St. Georg	952		20.117 €			
Emsdetten, Stadt 1 Kommunalen Träger	Saerbeck, KG St. Georg	263		5.920 €			
	Stadt Emsdetten	3.205	228.938 €	68.683 €		228.938,00 €	
	Emsdetten, GH Marienschule	3.205	228.938 €	68.683 €		228.938,00 €	
	Emsdetten, Gym Martinum	315		6.759 €			
	Emsdetten, KG Emanuel-von-Ketteler	790		16.197 €			
	Emsdetten, KG Hollingen	112		2.725 €			
	Emsdetten, KG Johannesschule	202		4.514 €			
	Emsdetten, KG Josefschule	186		4.196 €			
	Emsdetten, KG Kardinal-von-Galen	301		6.481 €			
	Emsdetten, KG Wilhelmschule	160		3.679 €			
	Emsdetten, RS Geschwister-Scholl-Schule	241		5.289 €			
	Emsdetten, RS Käthe-Kollwitz-Schule	361		7.673 €			
	Emsdetten, SK an der Marienlinde	537		11.170 €			
	Telgte, Stadt 1 Kommunalen Träger	Stadt Telgte	2.073	148.078 €	44.423 €		148.078,00 €
		Telgte, GG Brüder-Grimm-Schule	2.073	148.078 €	44.423 €		148.078,00 €
Telgte, Gym Maria-Sibylla-Merian		220		4.896 €			
Telgte, KG Don-Bosco-Schule		656		13.608 €			
Telgte, KG Marienschule		207		4.636 €			
Telgte, KG St. Christophorus		233		5.156 €			
Telgte, SK an der Marienlinde		171		3.917 €			
Telgte, SK an der Marienlinde		586		12.210 €			
Haltern am See, Stadt 1 Kommunalen Träger	Stadt Haltern am See	3.630	259.295 €	77.788 €		259.295,00 €	
	Haltern, EG (Verb.) Katharina-von-Bora	3.630	259.295 €	77.788 €		259.295,00 €	
	Haltern, GH Joseph-Hennewig-Schule	271		5.971 €			
	Haltern, Gym Joseph-König	316		6.880 €			
	Haltern, KG (Verb.) Heideschule	1.036		21.417 €			
	Haltern, KG (Verb.) Sythen-Lavesum	274		6.032 €			
	Haltern, KG Lambertus	316		6.880 €			
	Haltern, KG Marienschule	139		3.306 €			
	Haltern, KG Silberbergschule	186		4.255 €			
	Haltern, RS Alexander-Lebenstein	237		5.285 €			
	Haltern, RS Alexander-Lebenstein	855		17.762 €			
	Oer-Erkenschwick, Stadt 1 Kommunalen Träger	Stadt Oer-Erkenschwick	2.524	180.295 €	54.088 €		180.295,00 €
Oer-Erkenschwick, EG Albert-Schweitzer		2.524	180.295 €	54.088 €		180.295,00 €	
Oer-Erkenschwick, GG Clemens-Höppe		298		6.473 €			
Oer-Erkenschwick, GG Ewaldschule		212		4.749 €			
Oer-Erkenschwick, GG Haardschule		301		6.533 €			
Oer-Erkenschwick, GH Paul-Gerhardt		194		4.388 €			
Oer-Erkenschwick, Gym Willy-Brandt		402		8.557 €			
Oer-Erkenschwick, RS Christoph-Stöver		605		12.626 €			
Oer-Erkenschwick, RS Christoph-Stöver		512		10.762 €			
Marl, Stadt 1 Kommunalen Träger	Stadt Marl	7.835	559.670 €	167.902 €		559.670,00 €	
	Marl, FÖ GG Glück-auf-Schule	7.835	559.670 €	167.902 €		559.670,00 €	
	Marl, FÖ LE, ES Heinrich-Kielhorn-Schule	158		3.674 €			
	Marl, GE Martin-Luther-King	179		4.096 €			
	Marl, GE Willy-Brandt	858		17.737 €			
	Marl, GG (Verb.) Haard-/Johannesschule	1.083		22.257 €			
	Marl, GG August-Döhr-Schule	212		4.759 €			
	Marl, GG Bonifatiuschule	238		5.281 €			
	Marl, GG Goethe	199		4.498 €			
	Marl, GG Harkortschule	292		6.366 €			
	Marl, GG Käthe-Kollwitz-Schule	331		7.150 €			
	Marl, GG Martin-Buber-Schule	220		4.920 €			
	Marl, GG Overberg	219		4.900 €			
	Marl, GG Pestalozzi	222		4.960 €			
	Marl, GG Pestalozzi	174		3.996 €			

Bezirk, Kommune / Kommunalverband, Trägerart	Träger / Bezeichnung Schule	Anzahl Schülerinnen und Schüler nach ASD 2020/2021	Baustein "Extra-Geld" gesamt	davon Schulbudget (Mindestbetrag)	Baustein "Extra-Personal" (Ersatzschulen) gesamt	Fördersumme gesamt
1 Kommunalen Träger	Marl, GG Sickingmühleschule	194		4.397 €		
	Marl, Gym Alb. Schweitzer/Geschw. Scholl	870		17.978 €		
	Marl, Gym Im Loekamp	787		16.310 €		
	Marl, KG Aloysiusschule	222		4.960 €		
	Marl, KG Batholomäusschule	189		4.297 €		
	Marl, KG Canisiusschule	383		8.194 €		
	Marl, KH Merkelheider Weg	264		5.804 €		
	Marl, RS Ernst-Immel-Realschule	541		11.368 €		
	Castrop-Rauxel, Stadt 1 Kommunalen Träger	Stadt Castrop-Rauxel	7.009	500.666 €	150.201 €	
	Castrop-Rauxel, FÖ SQ H.-Chr.-Andersen	120	500.666 €	150.201 €		500.666,00 €
	Castrop-Rauxel, GE Willy-Brandt	997		2.926 €		
	Castrop-Rauxel, GG (Verb.) am Hügel	233		20.656 €		
	Castrop-Rauxel, GG (Verb.) Cottenburg	210		5.211 €		
	Castrop-Rauxel, GG Am Busch	188		4.746 €		
	Castrop-Rauxel, GG Erich Kästner	160		4.301 €		
	Castrop-Rauxel, GG Lindenschule	192		3.735 €		
	Castrop-Rauxel, GG Marktschule	338		4.382 €		
	Castrop-Rauxel, GG Waldschule	219		7.333 €		
	Castrop-Rauxel, GG Wilhelmschule	290		4.927 €		
	Castrop-Rauxel, Gym Adalbert-Stifter	940		6.363 €		
	Castrop-Rauxel, Gym Ernst-Barlach	871		19.504 €		
	Castrop-Rauxel, KG Alter Garten	280		18.109 €		
	Castrop-Rauxel, KG Elisabeth	299		6.161 €		
	Castrop-Rauxel, RS Fridtjof-Nansen	767		6.545 €		
	Castrop-Rauxel, SK Sekundarschule Süd	545		16.006 €		
	Castrop-Rauxel, FÖLE, ES, SQ M.-Luther-King	360		11.518 €		
				7.778 €		
Waltrop, Stadt 1 Kommunalen Träger	Stadt Waltrop	3.562	254.440 €	76.332 €		254.440,00 €
	Waltrop, FÖ GG Oberwiese	167	254.440 €	76.332 €		254.440,00 €
	Waltrop, GE Brockenscheidter Str.	959		3.915 €		
	Waltrop, GG (Verb.) Lindgren Schule	419		20.109 €		
	Waltrop, GG August-Hermann-Francke	225		9.067 €		
	Waltrop, GG Kardinal-von-Galen	298		5.101 €		
	Waltrop, Gym Theodor-Heuss	820		6.593 €		
	Waltrop, RS Ziegeleistr.	674		17.266 €		
				14.281 €		
Altenberge 1 Kommunalen Träger	Gemeinde Altenberge	469	33.501 €	10.051 €		33.501,00 €
	Altenberge, KG Borndal	469	33.501 €	10.051 €		33.501,00 €
	Altenberge, KG Johannesschule	184		4.051 €		
		285		6.000 €		
Metelen 1 Kommunalen Träger	Gemeinde Metelen	257	18.358 €	5.507 €		18.358,00 €
	Metelen, KG St.-Vitus-Grundschule	257	18.358 €	5.507 €		18.358,00 €
		257		5.507 €		
Nordwalde 1 Kommunalen Träger	Gemeinde Nordwalde	1.083	77.361 €	23.209 €		77.361,00 €
	Nordwalde, GE Kardinal-von-Galen	1.083	77.361 €	23.209 €		77.361,00 €
	Nordwalde, KG Gangolf	734		15.213 €		
	Nordwalde, KG Wichern	153		3.567 €		
		196		4.429 €		
Horstmar, Stadt 1 Kommunalen Träger	Stadt Horstmar	234	16.715 €	5.015 €		16.715,00 €
	Horstmar, KG (Verb.) Astrid-Lindgren	234	16.715 €	5.015 €		16.715,00 €
		234		5.015 €		
Laer 1 Kommunalen Träger	Gemeinde Laer	282	20.144 €	6.043 €		20.144,00 €
	Laer, KG Werner-Rolevinck-Schule	282	20.144 €	6.043 €		20.144,00 €
		282		6.043 €		
Ochtrup, Stadt 1 Kommunalen Träger	Stadt Ochtrup	2.687	191.937 €	57.582 €		191.937,00 €
	Ochtrup, GH Lortzingstr.	2.687	191.937 €	57.582 €		191.937,00 €
	Ochtrup, Gym Ochtrup	295		6.492 €		
	Ochtrup, KG Lamberti	661		13.927 €		
	Ochtrup, KG Marienschule	366		7.935 €		
	Ochtrup, KG von-Galen-Schule	268		5.944 €		
	Ochtrup, RS Lortzingstr.	188		4.319 €		
		909		18.965 €		
Ladbergen 1 Kommunalen Träger	Gemeinde Ladbergen	238	17.001 €	5.100 €		17.001,00 €
	Ladbergen, GG Auf dem Rott	238	17.001 €	5.100 €		17.001,00 €
		238		5.100 €		
Westerkappeln 1 Kommunalen Träger	Gemeinde Westerkappeln	432	30.858 €	9.257 €		30.858,00 €
	Westerkappeln, GG am Bullerdiek	432	30.858 €	9.257 €		30.858,00 €
	Westerkappeln, GG Handarpe	343		7.056 €		
		89		2.201 €		
Hörstel, Stadt 1 Kommunalen Träger	Stadt Hörstel	1.783	127.363 €	38.209 €		127.363,00 €
	Hörstel, GE Harkenberg	1.783	127.363 €	38.209 €		127.363,00 €
	Hörstel, KG St. Anna	993		20.109 €		
		104		2.554 €		

Bezirk, Kommune / Kommunalverband, Trägerart	Träger / Bezeichnung Schule	Anzahl Schülerinnen und Schüler nach ASD 2020/2021	Baustein "Extra-Geld" gesamt	davon Schulbudget (Mindestbetrag)	Baustein "Extra-Personal" (Ersatzschulen) gesamt	Fördersumme gesamt
1 Kommunalen Träger	Hörstel, KG St. Antonius	159		3.640 €		
	Hörstel, KG St. Ludgerus	267		5.772 €		
	Hörstel, KG St. Bonifatius Schule	95		2.376 €		
	Hörstel, KG Sünste-Rendel	165		3.758 €		
Tecklenburg, Stadt 1 Kommunalen Träger	Stadt Tecklenburg	1.097	78.361 €	23.508 €		78.361,00 €
	Tecklenburg, GG (Verb.) Teutoburger Wald	1.097	78.361 €	23.508 €		78.361,00 €
	Tecklenburg, GG (Verb.) Teutoburger Wald	320		6.920 €		
	Tecklenburg, GH Howesträßchen	166		3.830 €		
	Tecklenburg, Gym Graf-Adolf	611		12.758 €		
Sassenberg, Stadt 1 Kommunalen Träger	Stadt Sassenberg	1.103	78.789 €	23.636 €		78.789,00 €
	Stadt Sassenberg	1.103	78.789 €	23.636 €		78.789,00 €
	Sassenberg, KG Johannes	184		4.109 €		
	Sassenberg, KG St.-Nikolaus	216		4.737 €		
	Sassenberg, KG Wilh.-Emanuel-v.-Ketteler	164		3.717 €		
	Sassenberg, SK Im Herxfeld	539		11.073 €		
Beelen 1 Kommunalen Träger	Gemeinde Beelen	252	18.001 €	5.400 €		18.001,00 €
	Gemeinde Beelen	252	18.001 €	5.400 €		18.001,00 €
	Beelen, KG Gaffelstadt	252		5.400 €		
Heek 1 Kommunalen Träger	Gemeinde Heek	892	63.717 €	19.116 €		63.717,00 €
	Gemeinde Heek	892	63.717 €	19.116 €		63.717,00 €
	Heek, KG Alexander-Hegius	228		5.003 €		
	Heek, KG Bischof-Martin Nienborg	124		2.949 €		
	Heek, SK Donaustraße	540		11.164 €		
Gesamtergebnis		2.446.527	174.759.797 €	52.428.211 €	10.082.992 €	184.844.057,00 €