



Bedarfsplanung für die Kindertagesbetreuung


in der Stadt Aachen für das KiTa-
Jahr 2022/2023

- Kinder- und Jugendausschuss -
18.01.2022

Bedarfsplanung 2022/2023

Inhalt

- **Teil I: Gesetzliche Entwicklungen**
- **Teil II: Inhaltliche Entwicklungen**
- **Teil III: Gesamtstädtische Ausgangslage**
- **Teil IV: Ergebnisse der Bedarfsplanung 2022/2023**
- **Teil V: Fazit**



Teil I: Gesetzliche Entwicklungen

- **Auswirkungen des Bundesteilhabegesetzes – BTHG (seit 01.01.2020)**
 - › „Jedes Kind in jeder KiTa“: Verstärkte Inanspruchnahme des Wunsch- und Wahlrechtes
 - › Ausgestaltung der Regelungen in der Praxis
 - › Inhaltliche, konzeptionelle, personelle und organisatorische Begleitung der KiTas durch die Träger
 - Frühe Festlegung auf ein Modell (Gruppenstärkenabsenkung oder Zusatzkraft) mit verschiedenen Auswirkungen auf die Personal-, Finanz- und Bedarfsplanung
 - Notwendige unterjährige Aufnahmen und damit verbundene Zusatzleistungen bei gleichzeitigem Fachkräftemangel und Anforderungen des LVR

Teil I: Gesetzliche Entwicklungen

Entwicklung der Plätze für Kinder mit Behinderung

- Insgesamt Anstieg der i-Plätze im Vergleich zum Vorjahr (- 2 U3, + 39 ü3)
- Deutlicher Anstieg der nach dem BTHG geförderten Plätze
 - › Modell Gruppenstärkenabsenkung ca. doppelt so oft gewählt wie Zusatzkraft
 - › Folge: Abbau von Betreuungsplätzen
- Rückgang der nach FinK geförderten Plätze
 - › Keine (Neu-) Antragstellung mehr möglich
 - › Wechsel bestehender FinK-Förderungen ins BTHG

Teil II: Inhaltliche Entwicklungen

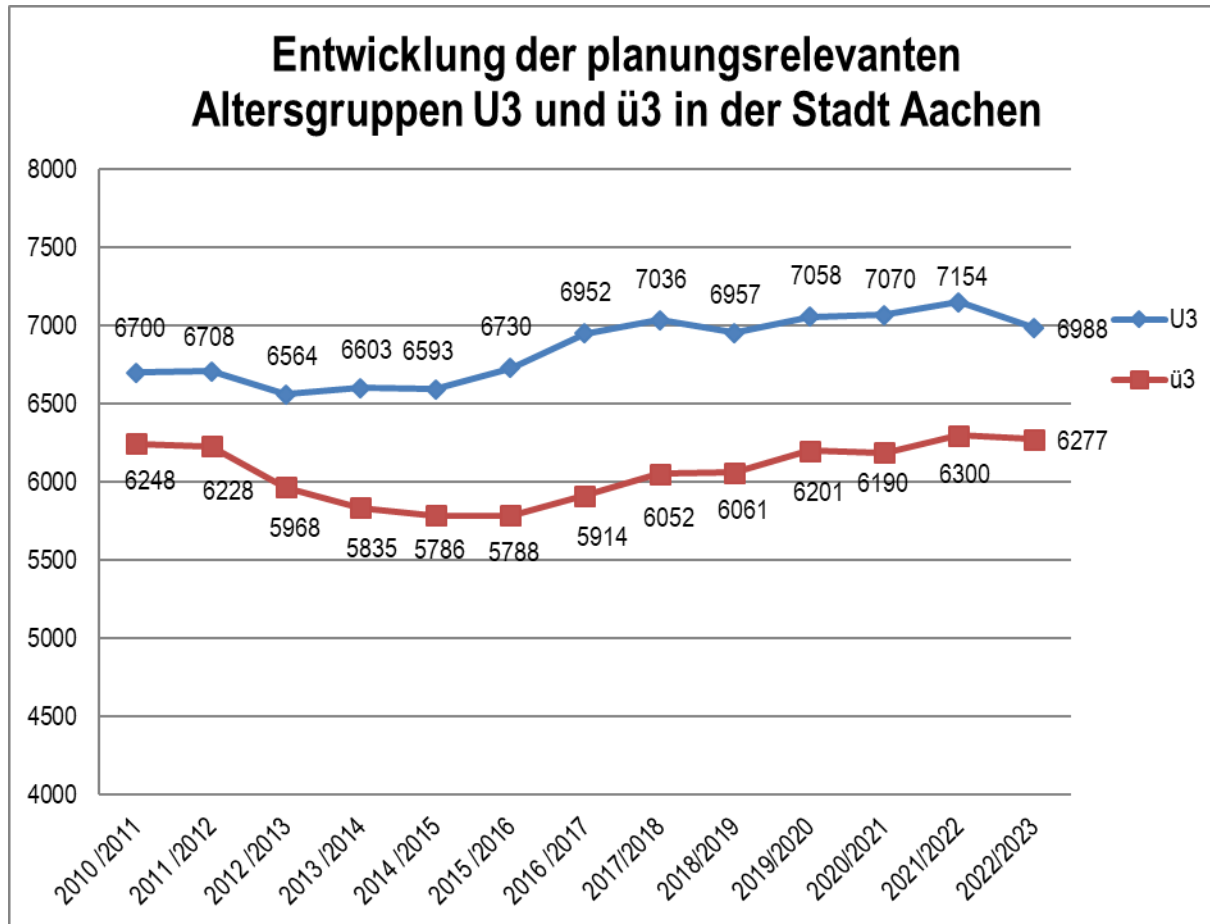
- **Betreuungsumfänge**

45-Stunden-Plätze	
Beschlossene Quote	Tatsächliche Quote 22/23
U3: 80 %	U3: 78,95 %
Ü3: 80 %	Ü3: 80,23 %

- › KJA-Beschluss 15.06.21: Anpassung der Quoten auf jeweils 80 % im U3- und ü3-Bereich
- › Weiterhin Anstieg der gemeldeten 45-Stunden-Plätze und der Quote im ü3-Bereich

Teil II: Inhaltliche Entwicklungen

- Aktuell leichter Rückgang der planungsrelevanten Kinderzahlen



U3-Bereich: - 166
Ü3-Bereich: - 23



Leichter Rückgang
in beiden
Altersbereichen

Teil II: Inhaltliche Entwicklungen

- **Überbelegungen**

- › Definition von 3 Arten, gemeinsam mit der AG § 78 KiTas und Tagespflege:
 - optionale Überbelegungen
 - strukturelle Überbelegungen
 - anlassbezogene, unterjährige Überbelegungen

- › KJA-Beschluss vom 24.08.2021:
 - Übernahme Trägeranteile der Freien Träger für strukturelle und bis zu 70 optionale und anlassbezogene, unterjährige Überbelegungen
 - Zeitraum: 2 Jahre ab dem KiTa-Jahr 2022/2023

- › Optionale Plätze: Platzvergabe erfolgt zentral durch die Stadt Aachen und in enger Abstimmung mit den KiTas und den Trägern

Teil II: Inhaltliche Entwicklungen

Geplante Überbelegungsarten für 2022/2023

	Optional		Strukturell	
	In städtischen KiTas	In KiTas in freier Trägerschaft	in städtischen KiTas	In KiTas in freier Trägerschaft
U3-Plätze	21	1	47	30
Ü3-Plätze	32	6	92	80
Gesamt	53	7	139	110

- › Vermehrtes Angebot struktureller Überbelegungen im Vergleich zum Vorjahr
- › Hinweis: Es handelt sich nicht ausschließlich um neue Plätze!

Teil III: Gesamtstädtische Ausgangslage

- **Weiterhin Verzögerungen / Verteuerungen bei Bauprojekten**
 - › Erschwerung durch baukonjunkturelle und coronabedingte Rahmenbedingungen und städtebauliche Herausforderungen

Folge: Spätere Fertigstellungen / Inbetriebnahmen, daher keine zeitnahen Entlastungen bzw. Steigerungen der Versorgungsquoten

- **Notwendigkeit von Auslagerungsstandorten**
 - › z. T. verzögerter Maßnahmenbeginn infolge fehlender Auslagerungsmöglichkeiten
 - › Bildung AG Auslagerungen mit Vertretungen freier Träger

Teil III: Gesamtstädtische Ausgangslage

- **Potenzielle Standorte für Neubauten immer schwieriger zu finden**
 - › Betrifft sowohl städtische als auch Bauvorhaben von Investoren
 - › sowohl in der Innenstadt als auch in einzelnen Bezirken
- **Fachkräftemangel in KiTas**
- **Flexibilisierung von Betreuungszeiten nach § 48 KiBiz**
 - › KJA-Beschluss vom 02.11.21: Bezuschussung/Förderung verschiedener Angebote ab 2021/2022
 - › Träger können Anträge stellen

Teil IV: Planungsergebnisse

Altersbereich U3 - Gesamtstädtisch:

Platzveränderung zum Vorjahr - 31 Plätze

Plätze in KiTas gesamt 2.233 Plätze

davon 27 Plätze
für Kinder mit
(drohender) Behinderung

Versorgungsquote 48,21 %



VQ aus 2021/2022: 47,53 %

stadt aachen



Teil IV: Planungsergebnisse

Altersbereich ü3 - Gesamtstädtisch:

Platzveränderung zum Vorjahr + 81 Plätze

Plätze in KiTas gesamt 6.267 Plätze

davon 278 Plätze
für Kinder mit
(drohender) Behinderung

Versorgungsquote 96,77 %



VQ aus 2021/2022: 95,11 %

stadt aachen



Teil V: Fazit

Gesamtstädtische Steigerung der Versorgungsquoten sowohl im U3- als auch im ü3-Bereich im Vergleich zum Vorjahr aufgrund gesunkener Kinderzahlen!

Weiterhin Ausbaubedarf:

- Aktueller Rückgang der Kinderzahlen ggfs. nur temporär
- Zielversorgungsquoten noch nicht erreicht

Was bedeutet das?

- weiterhin Ausbaubedarfe (sowohl U3 als auch ü3) zur Erreichung politisch beschlossener Zielversorgungsquoten
- Schwankungen auf Sozialraumebene
- neue Plätze fast nur noch über Neubauprojekte
- Übergangslösungen weiter nutzen und neue finden

Teil V: Fazit

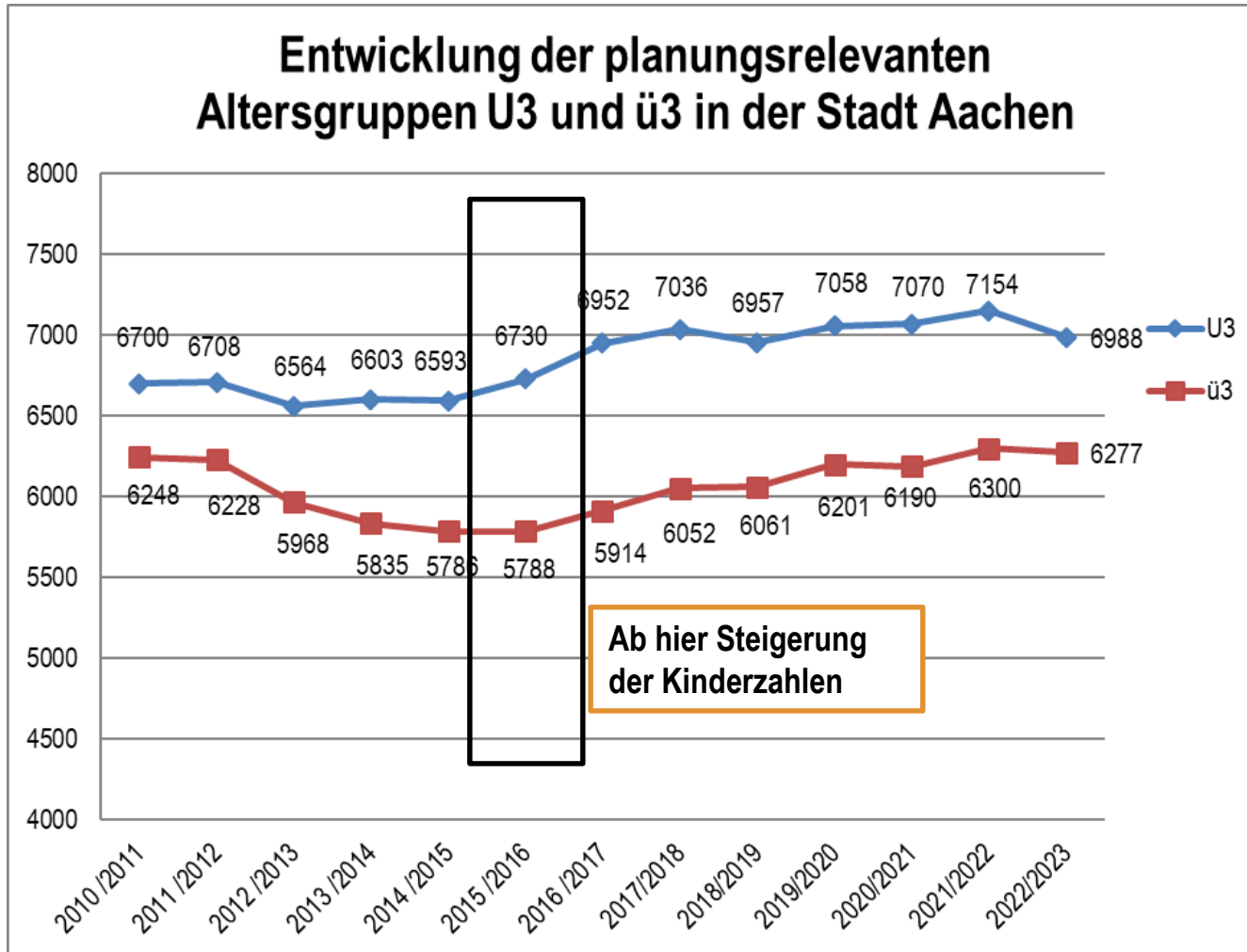
- ✓ in sechs Sozialräumen wird die Zielversorgungsquote von 50% im U3-Bereich erreicht bzw. überschritten
- ✓ in allen Sozialräumen mit größerem Ausbaubedarf befinden sich große Baumaßnahmen/Neubauten in Planung bzw. Realisierung



stadt aachen

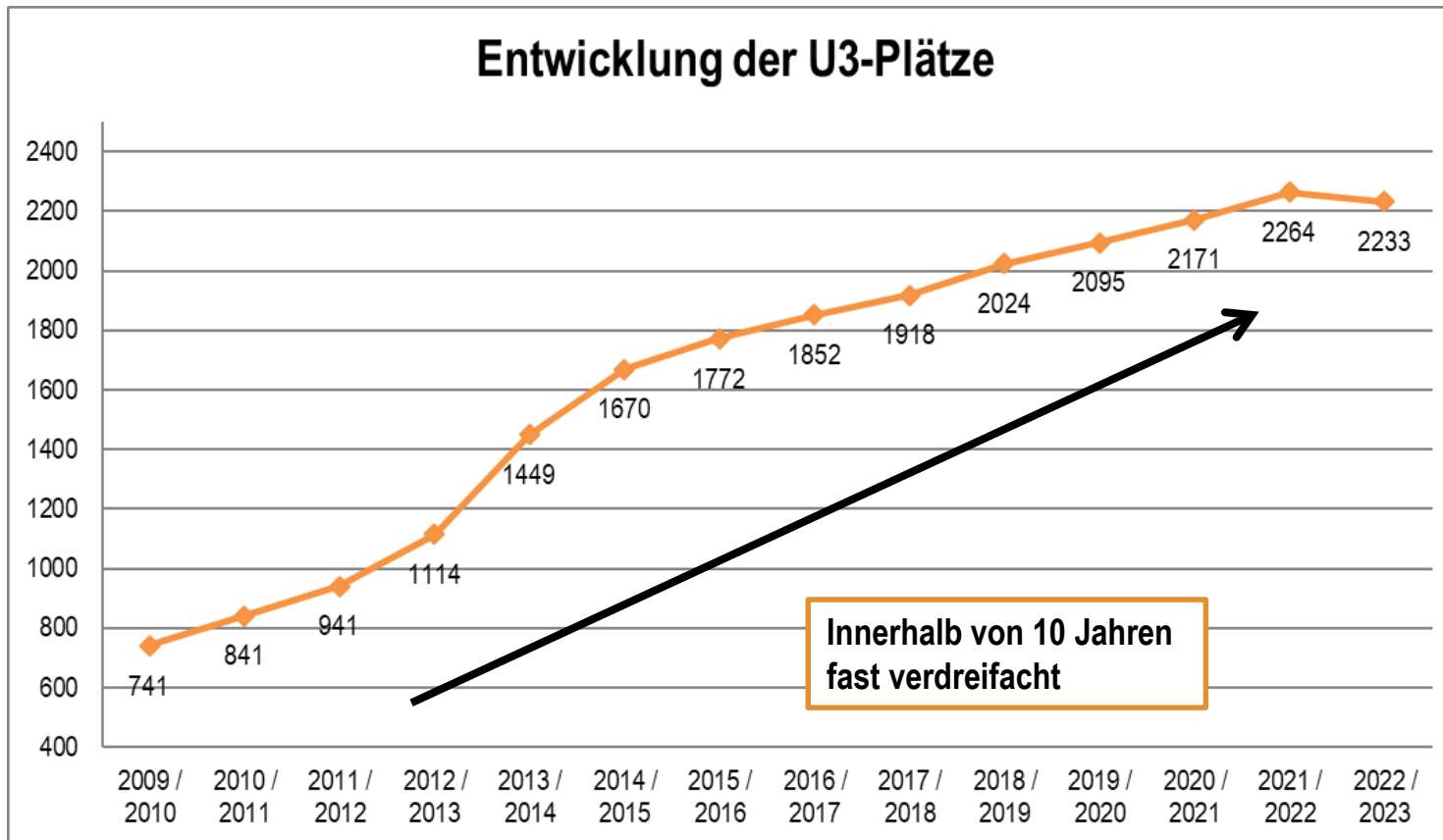


Entwicklung der planungsrelevanten Altersgruppen U3 und ü3 in der Stadt Aachen



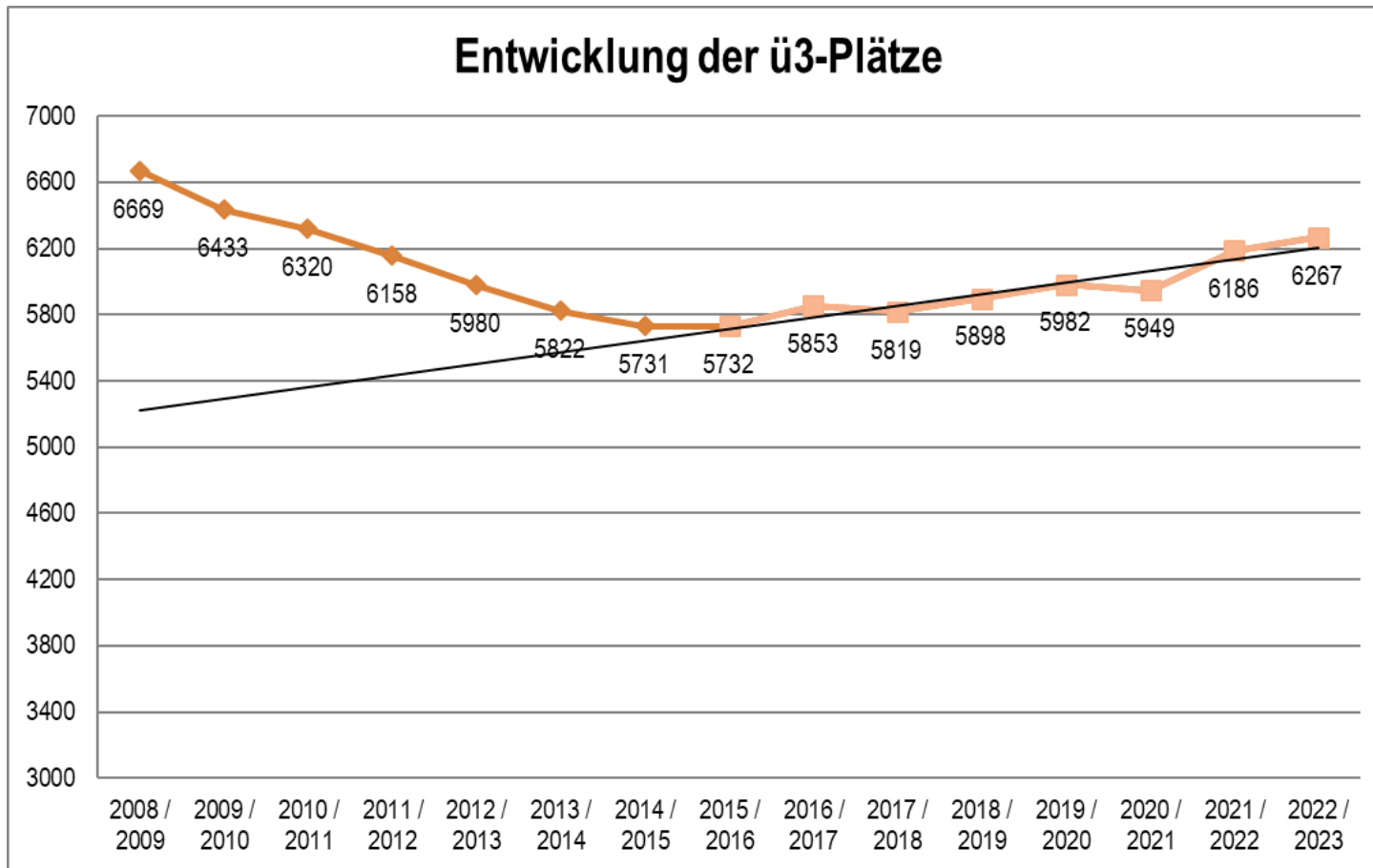
Entwicklungen Platzzahlen in KiTas

Plätze für Kinder unter drei Jahren



Entwicklungen Platzzahlen in KiTas

Plätze für Kinder über drei Jahren



Entwicklungen Platzzahlen in KiTas

Plätze für Kinder gesamt

